



裕东铝材
YOVERD ALUMINIUM

隔热门窗幕墙图一集



更多信息请扫一扫



裕东铝材
YOVERD ALUMINIUM

—中国驰名商标—



裕东铝材
YOVERD ALUMINIUM

www.xinyudong.com

中国·山东·临朐

山东新裕东铝业有限公司

总公司：建筑铝型材

厂部电话：0536-3395596

销售热线：0536-3358186

办公室邮箱：xydbgs@126.com

销售部邮箱：xydxb@163.com

SHANDONG XINYUDONG ALUMINIUM INDUSTRY CO.,LTD

CORPORATION: CONSTRUCTION ALUMINIUM PROFILE

Factory Tel: 0536-3395596

Sales Hotline: 0536-3358186

Office: xydbgs@126.com

Sales: xydxb@163.com

一分厂：工业铝型材

厂部电话：0536-3390123

销售热线：0536-3155666 3155777

Branch 1: Industrial Aluminum Profile

Factory Tel: 0536-3390123

Sales Hotline: 0536-3155666 3155777

全国免费服务热线：400-135-0536



隔热门窗幕墙图集

SLIDING ATLAS

山东新裕东铝业有限公司
SHANDONG XINYUDONG ALUMINIUM INDUSTRY CO.,LTD

YOVERD BUSINESS PHILOSOPHY

裕东集团理念

愿景 Vision

通过创新、科技打造全新智能制造业的企业运营平台，最终形成中国最具价值互联网+制造业的新业态。

Create a new enterprise operation platform for intelligent manufacturing industry through innovation and technology, and finally form a new business form of China's most valuable Internet+manufacturing industry .

特色 Character

- 20年的行业经验打造铝合金全产业链企业
- 轻资产、轻运营、轻组织、轻文化
- 线上线下的运营整合

- 20 years of industry experience to build a light aluminum alloy industry chain enterprise.
- Light assets,Light operation, Light tissue,Light culture.
- Integration of online and offline operations.



——锐意进取·裕如常至——

山东新裕东铝业有限公司是一家大型铝合金型材省级骨干生产企业，坐落于“中国铝业之都”——山东省临朐县，北依胶济铁路和济青高速，东邻长深高速，地理位置优越。

新裕东集团占地300000平方米，注册资本3000万元，总资产10亿元，从业人员1800余人，其中高级专业技术人员36人，中级79人。分为三个项目基地，总公司（榆东路116号）、一分厂（东环路26号）和三分厂（裕东门窗科技）。公司主导产品为门窗幕墙建筑铝型材、以及新能源汽车领域为主导的工业铝材；裕东门窗科技为高端系统门窗研发与加工。铝合金型材年生产能力达15万吨。

公司产品研发和科技创新实力雄厚，先后获得超强密封性能铝型材等国家专利56项，具有强大的自主创新能力。企业通过了ISO9001：2015国际质量管理体系、ISO14001：2015环境管理体系、ISO45001:2018职业健康安全管理体系认证，获得AA级标准化良好行为企业证书，2005、2006、2009年度三次被评为潍坊市文明诚信民营企业，“裕东”品牌于2006年被评为“全国30家质量合格供货放心品牌”，2008年被山东省建设厅评为“名牌产品”，2009年被评为“山东名牌”产品，“裕东”商标被评为“山东省著名商标”，2011年隔热型材通过节能产品认证，2013年“裕东”商标荣获国家工商总局“中国驰名商标”殊荣，2021年通过绿色建材产品节能认证，ITS16949汽车行业质量管理体系认证。

为顺应新能源汽车行业发展，加快企业快速健康发展，近年来公司投资5000多万元新上2000T、3000T、4000T等多条大型挤压机，完全满足了高精度、大截面的新能源汽车铝材电池盒壳体，大大提高了铝材的综合利用率。

裕东门窗自创立以来，汇聚专业的精英人才，掌握丰富的行业资源，与国内顶尖的门窗品牌合作，产品广泛适用于商业住宅、高端别墅、酒店、写字楼等场所。现拥有国内先进的全套门窗加工设备，拥有一支刻苦钻研、开拓创新的精英队伍，铝合金门窗年生产加工能力达20万平方米。裕东门窗致力为广大客户提供高端门窗产品，在设计与制造时注重产品性能，在密封性、隔音性、隔热性、安全性等多方面下足功夫，公司研发的一系列高端系统门窗，以高品质、高质量的性能，保证了居家的安全与舒适性，让客户实实在在地感受到高端系统门窗为居家带来的直观体验与享受。

集团公司将秉承“诚信为本、用户至上、互利双赢、质量立业”的宗旨，以国内一流为目标，以工作卓越为准绳，创新超越，锐意进取，向技术经济指标先进、自主研发能力强大、自动化信息化水平高、资源节约环境友好型企业迈进。



一分厂/Branch 1



三分厂/Branch 3



总公司/Controlling corporation


荣誉证书

Certificate of honor



科技实力

Scientific and technological strength



公司产品研发和科技创新实力雄厚，根据市场需求和产品发展趋势，研发具有前瞻性、引领潮流、高技术含量的产品5项，先后获得超强密封性能铝型材等国家专利56项，具有较强的自主创新能力。参与了山东省企业联盟标准3707QL/LLC 002-2012《铝合金建筑型材—复合保温型材》和山东企业联盟标准3707QL/LLC 001-2011《铝合金粉末喷涂管、棒、型材清洁生产水平评价技术要求》等标准的制订工作，企业始终处于行业技术创新的前沿。

101项 知识产权 超强引领

INTELLECTUAL PROPERTY

- 发明专利9项**
为用户提供零甲醛大健康绿色家居。
- 新型专利17项**
为用户提供新材料新技术产品。
- 外观专利29项**
引领用户颠覆传统家居选择观念。
- 家具专利24项**
让业主远离甲醛污染家居的威胁。
- 装修专利25项**
铝质材料透明度高，无假冒伪劣业主放


产品展示

Product display

门窗幕墙型材

裕东铝材产品包括阳极氧化型材、电泳涂漆型材、粉末喷涂型材、氟碳喷涂型材、隔热型材、木纹转印、铝包木复合型材等7大类进5000个品种建筑型材和各种类型的工业型材、装饰型材，产品广泛应用在建筑、交通运输、电子电器、机械、电气、纺织等多个领域。

裕东铝材运用最新设备生产而成，各项指标均符合国际标准，具有质量轻、强度高、密闭性能好、不易变形、造型美观、耐腐蚀、易安装等特点，可广泛运用于住宅、别墅、公寓、宾馆、礼堂、体育馆、影剧院、图书馆、科研楼、办公楼等现代化高级建筑。



工业型材


交通运输行业：新能源汽车、动车、船舶、航空工业铝型材；
机械制造行业：纺织机械用结构件及各种机械结构件；
电力电子行业：各种电力用导电排、桥架、太阳能支架及电器用散热器型材。



产品展示

Product display

新上2000T、3000T、4000T等多条大型挤压机，完全满足了高精度、大截面的新能源汽车铝材电池盒壳体，大大提高了铝材的综合利用率。



新能源电池壳铝材

完美质量的实现，离不开先进的技术和生产设备，也离不开坚持不懈的奋斗精神。裕东铝材，在一次又一次的探索中，在一次又一次的超越中，慢慢地积累经验，不断地革新技术，直至成就几近完美的产品。



门窗展示


Door and window display



LZ95窗纱一体系统窗



LZ110外开系统窗



LZ85框扇平齐系统窗



LZ136钢砂一体内开门窗



仿古系列平开窗



150重型推拉门

裕东门窗——细致安全，乐享健康！

系统门窗

System doors and windows



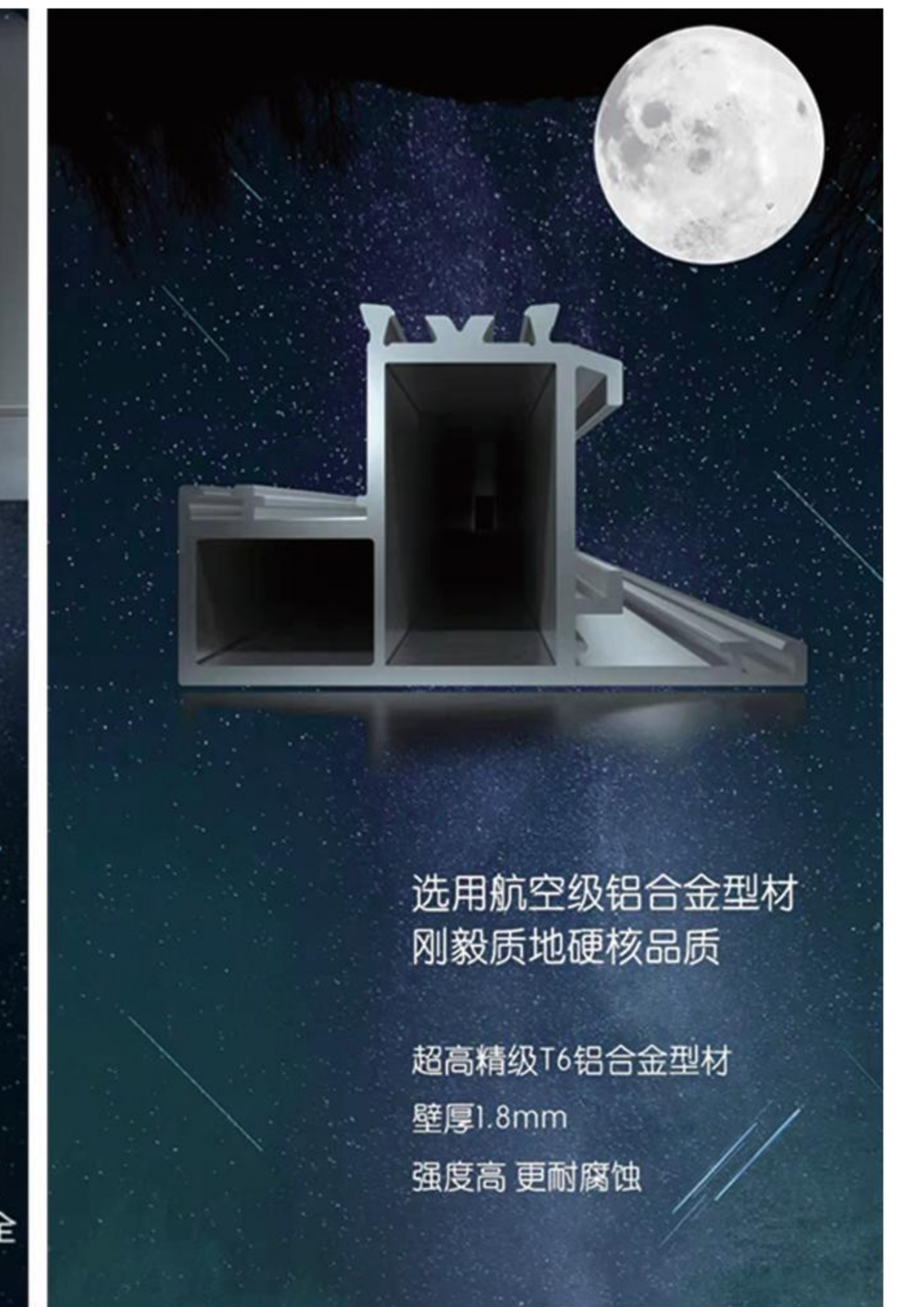
6级水密性 8级气密性
持续暴雨，滴水不漏



金刚网纱网 一体设计
性能与颜值完美平衡
给家人勇士般的守护

专利多腔体断桥设计
造就“性能狂窗”
纱网可室内开启
拆装方便 清洗便捷

个性化圆角设计
细微之处彰显品质
窗扇采用创意圆角设计
降低磕碰、划伤的发生
更好的保护你和家人安全



选用航空级铝合金型材
刚毅质地硬核品质
超高精级T6铝合金型材
壁厚1.8mm
强度高 更耐腐蚀

框扇平齐、隐藏排水、一体注胶工艺

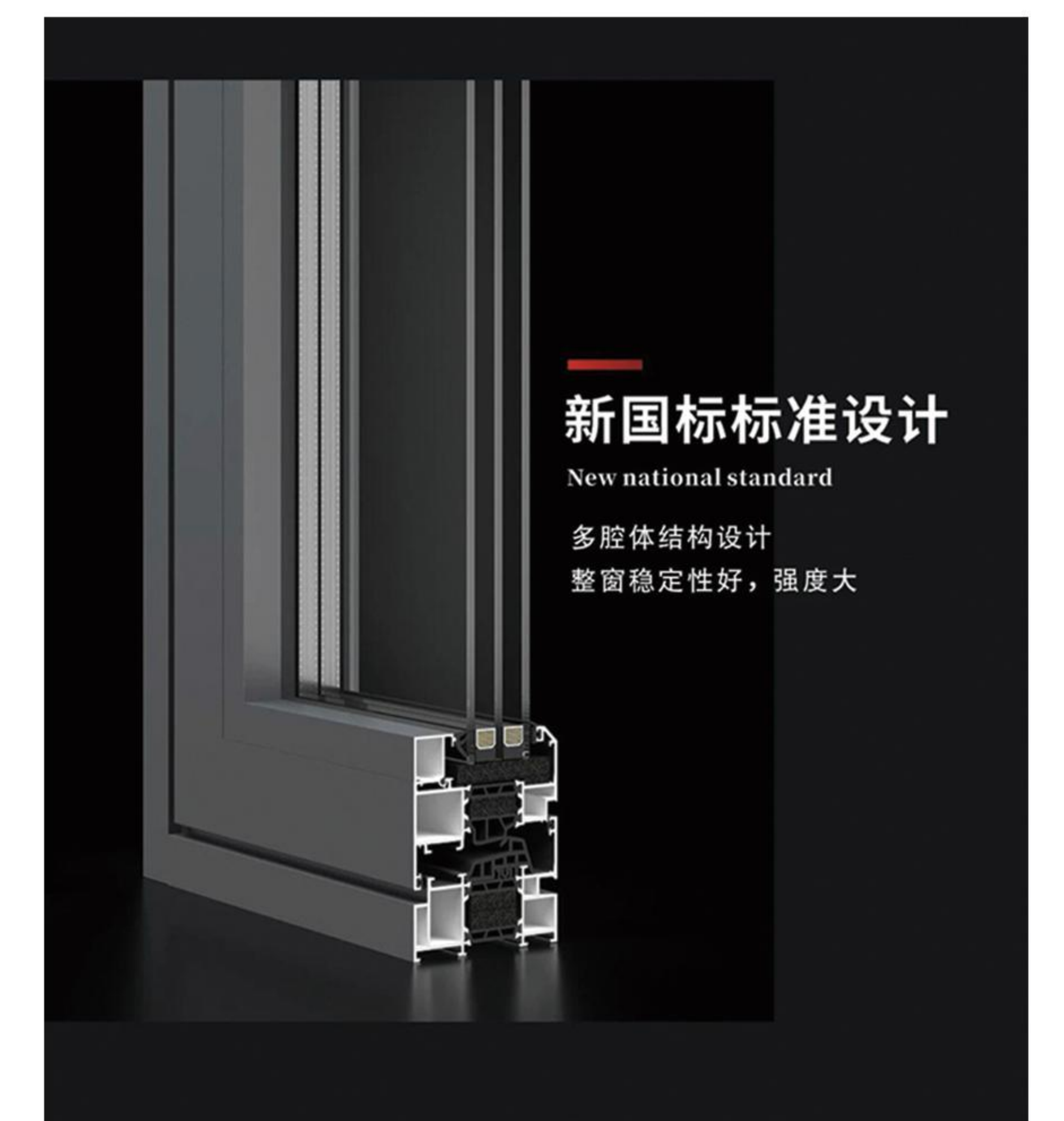
我们的系统将打开您的家居美窗生活；
秉承改善生活、彰显个性的生活理念，依托国际化的五金系统，实现家与自然的品质生活：

- *金属耐候粉末喷涂环保且实现个性化色彩；
- *通用欧标C槽设计，与国内外品牌五金无缝对接，紧跟国际和国内潮流；
- *内开内倒及隐藏合页的使用，整体美观大方；
- *时代潮流的设计元素：

- 窄框简约系列
- 宽框窄框系列
- 窄框窄扇系列
- 框扇平齐系列
- 双内开便捷拆卸纱窗系列
- 外开一体窗隐扇系列
- 幕墙内开一体窗系列

.....

——为您开启品质生活新篇章



新国家标准设计

New national standard

多腔体结构设计
整窗稳定性好，强度大

工程案例

Engineering case



- 1、北京城市副中心
- 2、北京中海九号公馆
- 3、北京中海尚湖世家
- 4、北京远洋天著
- 5、北京远洋公馆
- 6、北京远洋新天地
- 7、秦皇岛远洋海世纪
- 8、大连远洋荣域
- 9、大连远洋钻石湾
- 10、天津富力桃园
- 11、天津碧桂园酒店
- 12、天津九策
- 13、天津富力津南新地
- 14、北京旭辉天地
- 15、北京华夏幸福基业
- 16、北京八达岭孔雀城
- 17、北京密码科技园
- 18、天津卓朗科技园
- 19、天津滨海航母公园风情街
- 20、天津滨海航母公园渤海园商业街
- 21、天津大学新校区医院
- 22、天津旭辉裕府
- 23、天津天平镇还迁楼
- 24、天津武清影剧院
- 25、天津团泊中学
- 26、天津塘沽巨川假日酒店
- 27、西安华侨城天鹅堡
- 28、西安培华学院
- 29、西安西北大学
- 30、西安金辉曲江观邸
- 31、西安首创国际城
- 32、西安金辉天鹅湾
- 33、西安金辉融侨城
- 34、西安玫瑰公馆
- 35、济南中建长清湖
- 36、山东省博物馆
- 37、济南盖世花园
- 38、山东十一运动会莲花场馆
- 39、潍坊市市委党校
- 40、济南名士豪庭

工程案例

Engineering case



- 41、中国即墨服装市场
- 42、青州市花博会场馆
- 43、泰安市高铁新城广场
- 44、泰安金城华府
- 45、泰安永盛世纪康城
- 46、泰安市附属医院玻璃幕墙工程
- 47、泰安国山中心玻璃幕墙工程
- 48、泰安长城东区门窗工程
- 49、新泰市香格里拉门窗工程
- 50、新泰市新汶矿务局宿舍门窗工程
- 51、新泰市中医院办公大楼门窗工程
- 52、新泰市东方盛景门窗工程
- 53、新泰市华府新天地门窗工程
- 54、新泰市钻石铭大厦门窗工程
- 55、威海金城花园
- 56、威海海悦国际
- 57、威海东方大厦
- 58、威海颐康府小区
- 59、泰安方特欢乐世界
- 60、泰安泰山瑞奥不夜城
- 61、泰安高新区高级中学
- 62、中国人民解放军71770办公楼
- 63、泰安旅游接待中心
- 64、泰安市太阳部落
- 65、泰安组莱山温泉城
- 66、上海浦东银行
- 67、上海市宝山区盛世花园
- 68、上海市益华精品公寓
- 69、深圳市静安区香樟公园
- 70、深圳市杨浦区心仪花园
- 71、广州市邓仕德假日酒店
- 72、杭州市劳动服务大厦
- 73、杭州市华通苑
- 74、南京市保利洋行
- 75、南京市通达商业大厦
- 76、南京市咕咕府大酒店
- 77、南京市大豪宅小区
- 78、厦门市鼓浪屿豪华度假村
- 79、厦门市北京全聚德
- 80、南宁市广西大厦

普通隔热推拉门窗类

GR70系列隔热推拉窗	094-096
GR80系列隔热推拉窗	097-100
GR838系列隔热推拉窗	101-108
GR918系列隔热推拉窗	109-112
AGR90系列隔热推拉门	113-118
GRB90系列隔热推拉门	119-120
GR933系列隔热推拉窗	121-124
AGR100系列隔热推拉门	125-126
HLT110系列隔热推拉窗	127-128
HLT110M系列隔热推拉门	129-130
GT110M-160M系列隔热推拉门	131-134

玻璃幕墙类

隔热玻璃幕墙类

GR120(60)系列隔热明框玻璃幕墙	135-140
XT120-XT180(65)系列隔热明框、半隐幕墙	141-153
GR115(70宽)系列隔热明框幕墙	154-156
GR120A-GR150A(70)系列隔热明框、半隐幕墙	157-163
GRH165(100)系列竖明横隐幕墙	164-166

非隔热玻璃幕墙类

100A-150A(50)系列全隐、半隐幕墙	167-175
120C-180C(60)系列明框玻璃幕墙	176-184
150D(60)系列全隐玻璃幕墙	185-187
MQ110-MQ180(60)系列全隐幕墙	188-198
MK150-170(60)系列全明幕墙	199-201

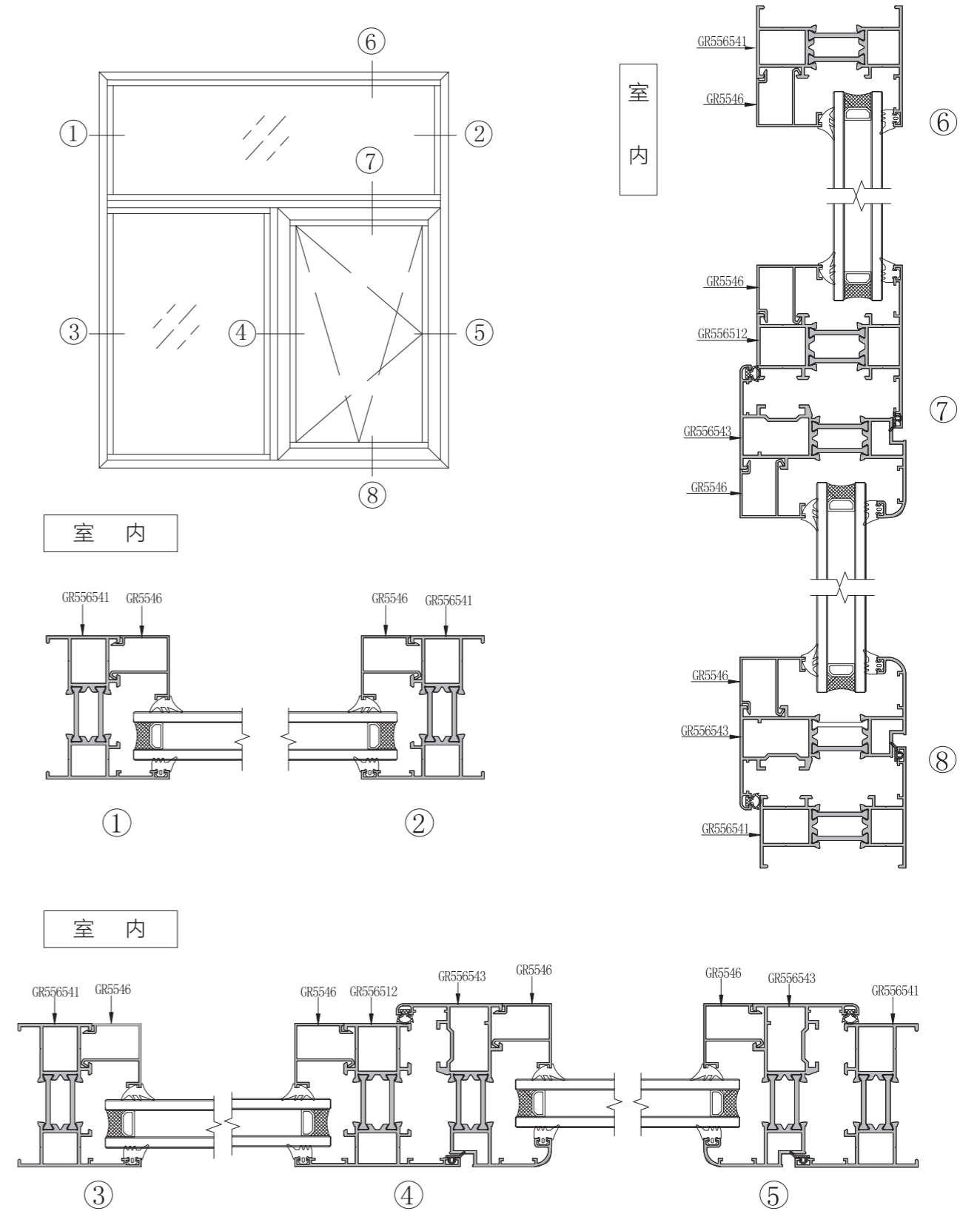
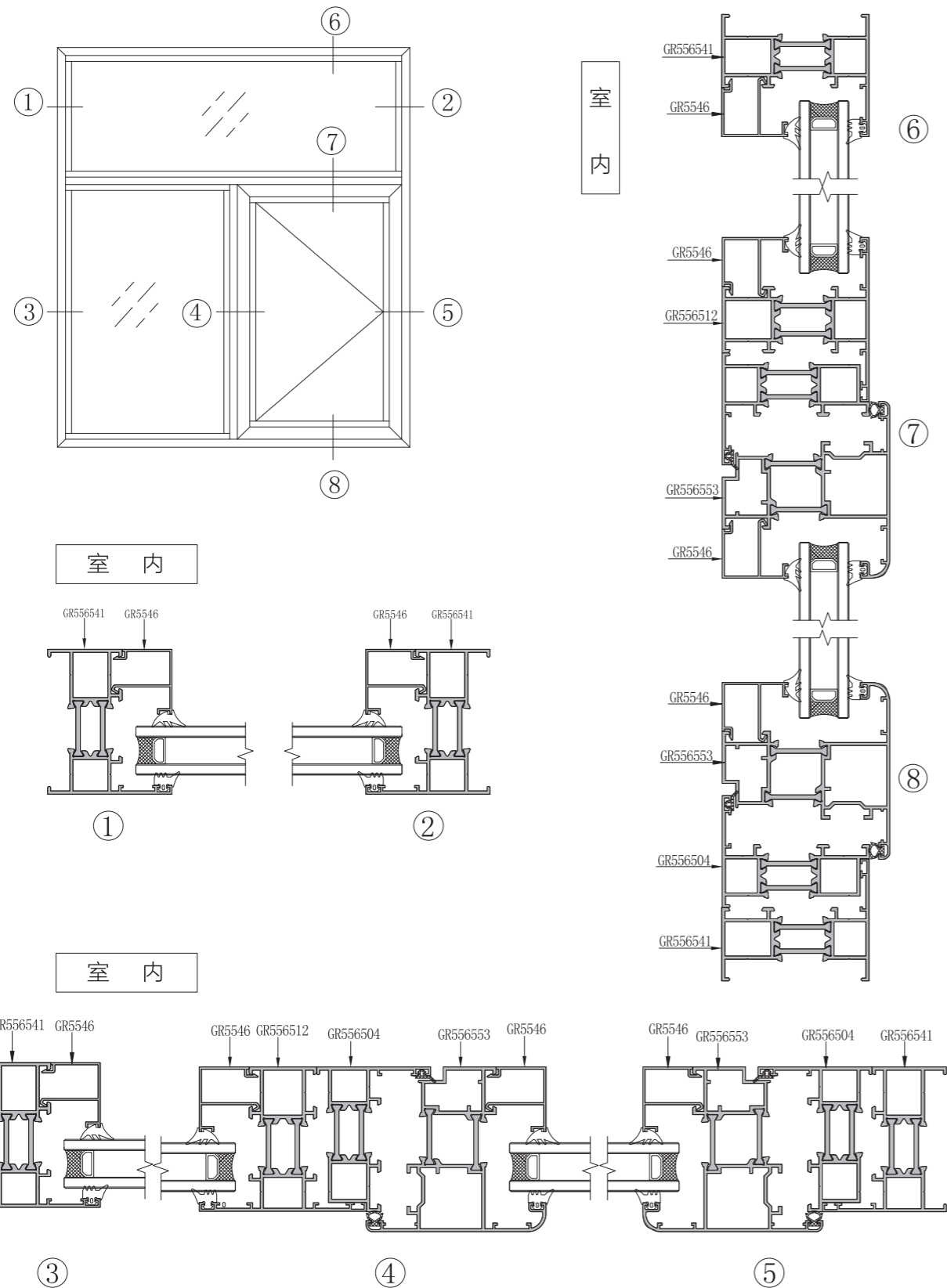
非隔热玻璃幕墙类

120F-180F(65)系列全隐、半隐幕墙	202-212
140G(65)系列明框、半隐幕墙	213-217
MQ170(65)系列全隐、半隐幕墙	218-221
SHMQ180(65)系列全明幕墙	222-224
120E-160E(70)系列全隐、半隐幕墙	225-231
MLZ130-160(70)系列全明幕墙	232-234
MQ160、MQ180(70)系列全隐、全明、半隐幕墙	235-242
HL100-160(70)系列横明竖隐幕墙	243-248
GR186(80)系列全明竖明横隐幕墙	249-253
MQ160-230(98)铝包钢竖明横隐幕墙	254-257
PSMQ135(80)铝包钢竖明横隐幕墙	258-261

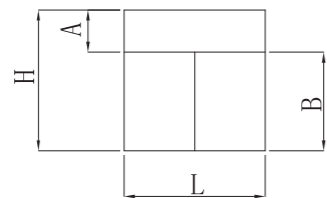
幕墙转角系列

通用系列

纱窗系列	262-263
百叶系列	264-272
方管系列	273-280
角铝系列	281-283
圆管系列	284-284



更换14.8隔热条为55系列

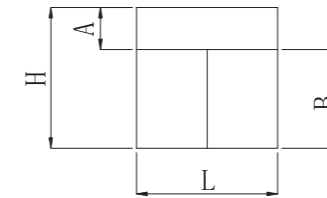


H=1500mm
L=1500mm
A=500mm
B=1000mm

用料清单 (仅供参考)

名称	型号	公式	长度 (mm)	每米重量	数量	重量(kg)
横边框	GR5541	L	1500	1.091	2	3.273
竖边框	GR5541	H	1500	1.091	2	3.273
横中梃	OR5542	L-56	1444	1.293	1	1.867
竖中梃	GR5542	B-38	962	1.293	1	1.244
上固窗横压线	GR5506	L-66	1434	0.243	2	0.697
上固窗竖压线	GR5506	A-92	408	0.243	2	0.198
侧固窗横压线	GR5506	L/2-48	702	0.243	2	0.341
侧固窗竖压线	CR5506	B-92	908	0.243	2	0.441
窗扇横料	GR5543T	L/2-36	714	1.309	2	1.869
窗扇竖料	GR5543T	B-36	964	1.309	2	2.524
窗扇横压线	CR5506	L/2-130.8	619.2	0.243	2	0.301
窗扇竖压线	GR5506	B-174.8	825.2	0.243	2	0.401
框角码 (内)	GR5507	19.9	19.9	1.794	4	0.143
框角码 (外)	GR5507	13.7	13.7	1.794	4	0.098
扇角码 (内)	GR5507	28.9	28.9	1.794	4	0.207
扇角码 (外)	GR5507	7.7	7.7	1.794	4	0.055
合计 (kg)						16.933
铝窗面积	宽1.5米	高1.5米				2.25m ²
单位重量						16.933/2.25 ≈ 7.526kg/m ²

更换20隔热条为60系列

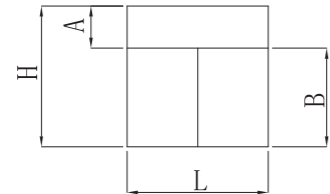


H=1500mm
L=1500mm
A=500mm
B=1000mm

用料清单 (仅供参考)

名称	型号	公式	长度 (mm)	每米重量	数量	重量(kg)
横边框	GR556041	L	1500	1.119	2	3.357
竖边框	GR556041	H	1500	1.119	2	3.357
横中梃	OR556012	L-56	1444	1.275	1	1.841
竖中梃	OR556012	B-38	962	1.275	1	1.227
上固窗横压线	GR5546	L-66	1434	0.257	2	0.737
上固窗竖压线	GR5546	A-92	408	0.257	2	0.210
侧固窗横压线	GR5546	L/2-48	702	0.257	2	0.361
侧固窗竖压线	GR5546	B-92	908	0.257	2	0.467
窗扇横料	GR556043T	L/2-36	714	1.337	2	1.909
窗扇竖料	GR556043T	B-36	964	1.337	2	2.578
窗扇横压线	GR5546	L/2-130.8	619.2	0.257	2	0.318
窗扇竖压线	GR5546	B-174.8	825.2	0.257	2	0.424
框角码 (内)	GR5507	19.9	19.9	1.794	4	0.143
框角码 (外)	GR5507	13.7	13.7	1.794	4	0.098
扇角码 (内)	GR5507	28.9	28.9	1.794	4	0.207
扇角码 (外)	GR5507	7.7	7.7	1.794	4	0.055
合计 (kg)						17.289
铝窗面积	宽1.5米	高1.5米				2.25m ²
单位重量						17.289/2.25 ≈ 7.684kg/m ²

更换24隔热条为65系列

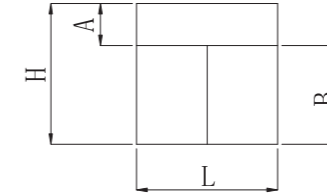


H=1500mm
L=1500mm
A=500mm
B=1000mm

用料清单 (仅供参考)

名称	型号	公式	长度 (mm)	每米重量	数量	重量(kg)
横边框	GR556571	L	1500	1.141	2	3.423
竖边框	GR556571	H	1500	1.141	2	3.423
横中梃	GR556572	L-56	1444	1.297	1	1.873
竖中梃	GR556572	B-38	962	1.297	1	1.248
上固窗横压线	GR5546	L-66	1434	0.257	2	0.737
上固窗竖压线	GR5546	A-92	408	0.257	2	0.210
侧固窗横压线	GR5546	L/2-48	702	0.257	2	0.361
侧固窗竖压线	GR5546	B-92	908	0.257	2	0.467
窗扇横料	GR556573	L/2-36	714	1.343	2	1.918
窗扇竖料	GR556573	B36	964	1.343	2	2.589
窗扇横压线	GR5546	L/2-130.8	619.2	0.257	2	0.318
窗扇竖压线	GR5546	B-174.8	825.2	0.257	2	0.424
框角码 (内)	GR5507	19.9	19.9	1.794	4	0.143
框角码 (外)	GR5507	13.7	13.7	1.794	4	0.098
扇角码 (内)	GR5507	28.9	28.9	1.794	4	0.207
扇角码 (外)	GR5507	7.7	7.7	1.794	4	0.055
合计 (kg)						17.494
铝窗面积	宽1.5米	高1.5米				2.25m ²
单位重量						17.494/2.25 ≈ 7.775kg/m ²

更换25隔热条为66系列

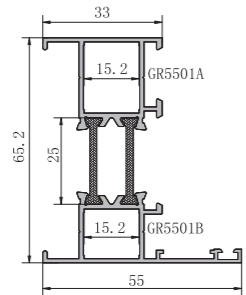


H=1500mm
L=1500mm
A=500mm
B=1000mm

用料清单 (仅供参考)

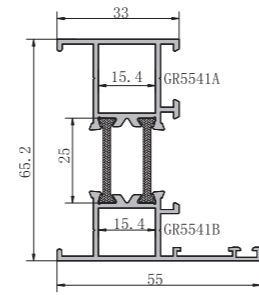
名称	型号	公式	长度 (mm)	每米重量	数量	重量(kg)
横边框	GR556541	L	1500	1.146	2	3.438
竖边框	GR556541	H	1500	1.146	2	3.438
横中梃	GR556512	L-56	1444	1.302	1	1.880
竖中梃	GR556512	B-38	962	1.302	1	1.253
上固窗横压线	GR5546	L-66	1434	0.257	2	0.737
上固窗竖压线	GR5546	A-92	408	0.257	2	0.210
侧固窗横压线	GR5546	L/2-48	702	0.257	2	0.361
侧固窗竖压线	GR5546	B-92	908	0.257	2	0.467
窗扇横料	GR556543	L/2-36	714	1.348	2	1.925
窗扇竖料	GR556543	B-36	964	1.348	2	2.599
窗扇横压线	GR5546	L/2-130.8	619.2	0.257	2	0.318
窗扇竖压线	GR5546	B-174.8	825.2	0.257	2	0.424
框角码 (内)	GR5507	19.9	19.9	1.794	4	0.143
框角码 (外)	GR5507	13.7	13.7	1.794	4	0.098
扇角码 (内)	GR5507	28.9	28.9	1.794	4	0.207
扇角码 (外)	GR5507	7.7	7.7	1.794	4	0.055
合计 (kg)						17.553
铝窗面积	宽1.5米	高1.5米				2.25m ²
单位重量						17.553/2.25 ≈ 7.801kg/m ²

型号 Dwg NO.	GR556601
名称 Profile	边框
壁厚(mm) Thickness	重量(kg/m) Weight
1.2	1.042



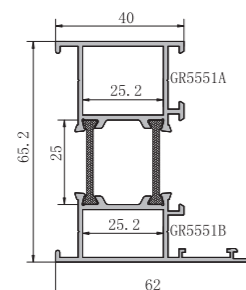
配套角码: GR5507

型号 Dwg NO.	GR556541
名称 Profile	边框
壁厚(mm) Thickness	重量(kg/m) Weight
1.4	1.146



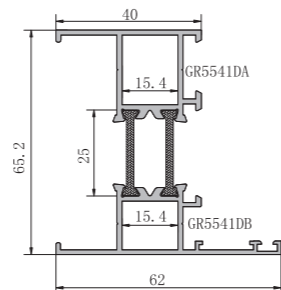
配套角码: JJL6536

型号 Dwg NO.	GR556651
名称 Profile	边框
壁厚(mm) Thickness	重量(kg/m) Weight
1.4	1.28



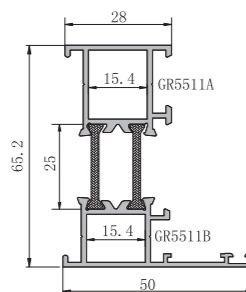
配套角码: JJL65M06

型号 Dwg NO.	GR556641D
名称 Profile	边框
壁厚(mm) Thickness	重量(kg/m) Weight
1.4	1.2



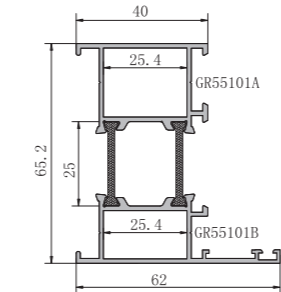
配套角码: JJL6536

型号 Dwg NO.	GR556611
名称 Profile	边框
壁厚(mm) Thickness	重量(kg/m) Weight
1.4	1.108



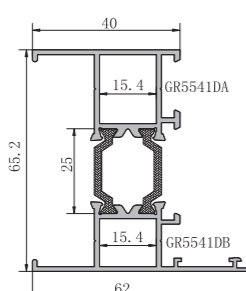
配套角码: JJL6536

型号 Dwg NO.	GR5566101
名称 Profile	边框
壁厚(mm) Thickness	重量(kg/m) Weight
1.3	1.234



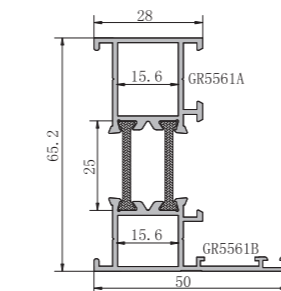
配套角码: HY6011

型号 Dwg NO.	GR556641DC
名称 Profile	边框
壁厚(mm) Thickness	重量(kg/m) Weight
1.4	1.215



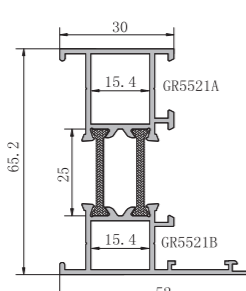
配套角码: JJL6536

型号 Dwg NO.	GR556661
名称 Profile	边框
壁厚(mm) Thickness	重量(kg/m) Weight
1.3	1.072



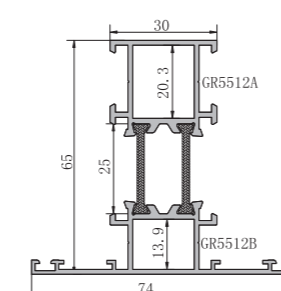
配套角码: ZY11010

型号 Dwg NO.	GR556621
名称 Profile	边框
壁厚(mm) Thickness	重量(kg/m) Weight
1.4	1.109



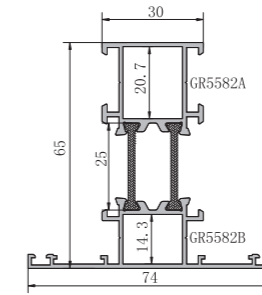
配套角码: JJL6536

型号 Dwg NO.	GR556512
名称 Profile	中梃
壁厚(mm) Thickness	重量(kg/m) Weight
1.4	1.302



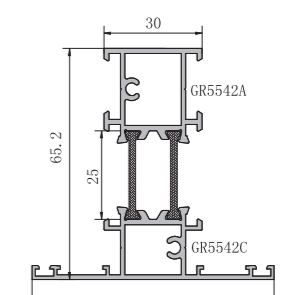
配套角码: GR5508 GR5518

型号 Dwg NO.	GR556682
名称 Profile	中梃
壁厚(mm) Thickness	重量(kg/m) Weight
1.2	1.201

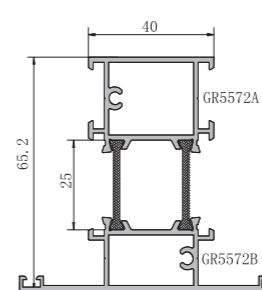


配套角码: GR5508 GR5518

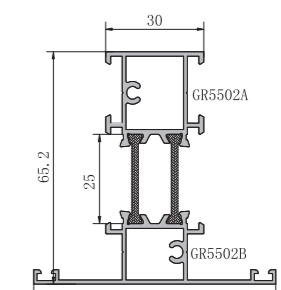
型号 Dwg NO.	GR556642C-ZH
名称 Profile	螺接中梃
壁厚(mm) Thickness	重量(kg/m) Weight
1.4	1.373



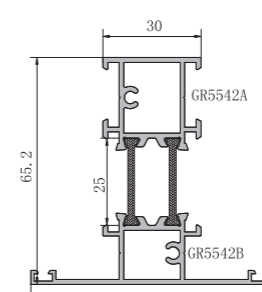
型号 Dwg NO.	GR556672
名称 Profile	螺接中梃
壁厚(mm) Thickness	重量(kg/m) Weight
1.2	1.483



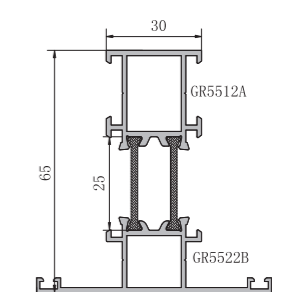
型号 Dwg NO.	GR556602
名称 Profile	螺接中梃
壁厚(mm) Thickness	重量(kg/m) Weight
1.2	1.233



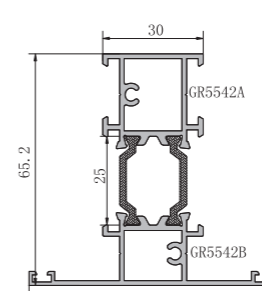
型号 Dwg NO.	GR556542
名称 Profile	螺接中梃
壁厚(mm) Thickness	重量(kg/m) Weight
1.4	1.348



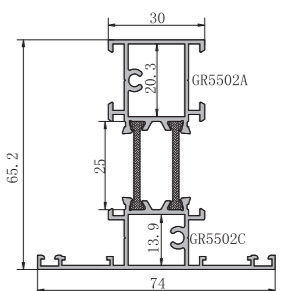
型号 Dwg NO.	GR556622
名称 Profile	中梃
壁厚(mm) Thickness	重量(kg/m) Weight
1.4	1.21



型号 Dwg NO.	GR556642C
名称 Profile	螺接中梃
壁厚(mm) Thickness	重量(kg/m) Weight
1.4	1.363

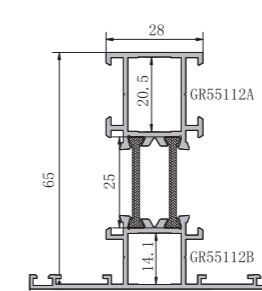


型号 Dwg NO.	GR556602C-ZH
名称 Profile	螺接中梃
壁厚(mm) Thickness	重量(kg/m) Weight
1.2	1.257

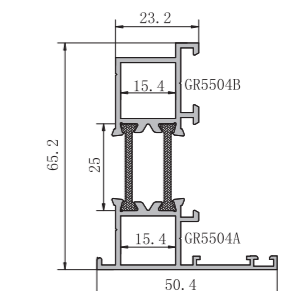


配套角码: GR5508 GR5518

型号 Dwg NO.	GR5566112
名称 Profile	中梃
壁厚(mm) Thickness	重量(kg/m) Weight
1.3	1.243

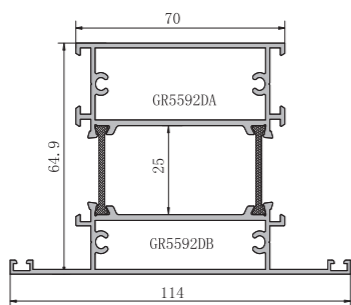


型号 Dwg NO.	GR556504
名称 Profile	转接料
壁厚(mm) Thickness	重量(kg/m) Weight
1.4	1.068

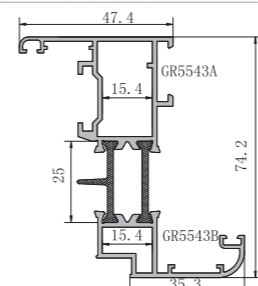


配套角码: JJL6536

型号 Dwg NO.	GR556692D
名称 Profile	螺接中挺
壁厚(mm) Thickness	重量(kg/m) Weight
1.4	2.083

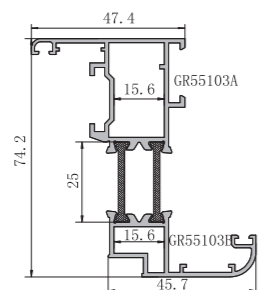


型号 Dwg NO.	GR556693
名称 Profile	内开扇
壁厚(mm) Thickness	重量(kg/m) Weight
1.4	1.362



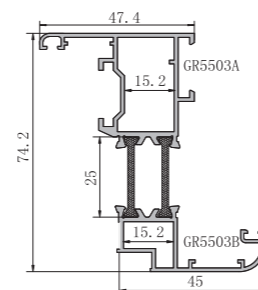
配套角码: JLL6536

型号 Dwg NO.	GR5566103
名称 Profile	内开扇
壁厚(mm) Thickness	重量(kg/m) Weight
1.3	1.307



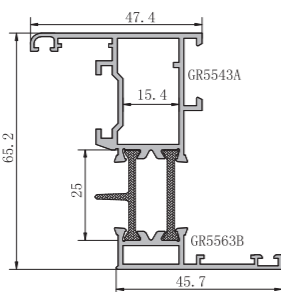
配套角码: ZY11010

型号 Dwg NO.	GR556603
名称 Profile	内开扇
壁厚(mm) Thickness	重量(kg/m) Weight
1.2	1.227



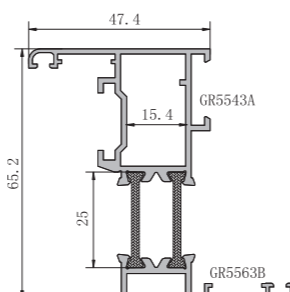
配套角码: GR5507

型号 Dwg NO.	GR5566113
名称 Profile	内开扇
壁厚(mm) Thickness	重量(kg/m) Weight
1.4	1.241



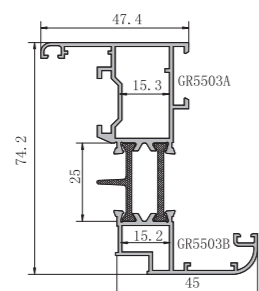
配套角码: JLL6536

型号 Dwg NO.	GR556653
名称 Profile	内开扇
壁厚(mm) Thickness	重量(kg/m) Weight
1.4	1.226



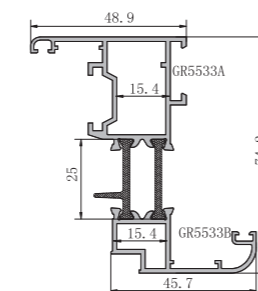
配套角码: JLL6536

型号 Dwg NO.	GR556603T
名称 Profile	内开扇
壁厚(mm) Thickness	重量(kg/m) Weight
1.2	1.243



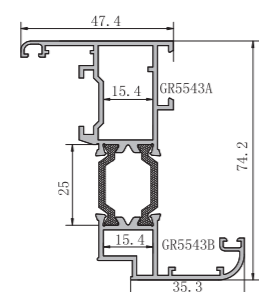
配套角码: GR5507

型号 Dwg NO.	GR556633
名称 Profile	内开扇
壁厚(mm) Thickness	重量(kg/m) Weight
1.4	1.367



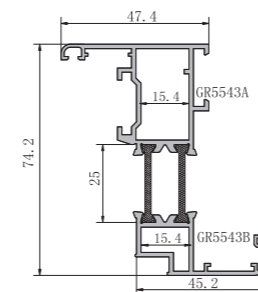
配套角码: JLL6536

型号 Dwg NO.	GR556643C
名称 Profile	内开扇
壁厚(mm) Thickness	重量(kg/m) Weight
1.4	1.363



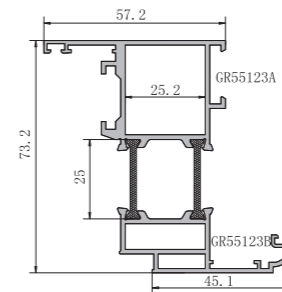
配套角码: JLL6536

型号 Dwg NO.	GR5566543
名称 Profile	内开扇
壁厚(mm) Thickness	重量(kg/m) Weight
1.4	1.348



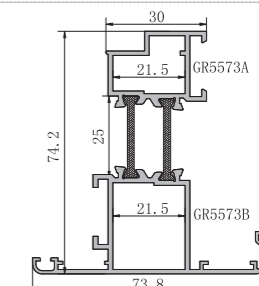
配套角码: JLL6536

型号 Dwg NO.	GR5566123
名称 Profile	内开扇
壁厚(mm) Thickness	重量(kg/m) Weight
1.4	1.592



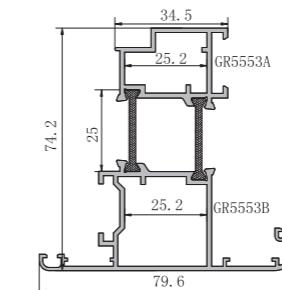
配套角码: JLL65M06

型号 Dwg NO.	GR556673
名称 Profile	外开扇
壁厚(mm) Thickness	重量(kg/m) Weight
1.4	1.421



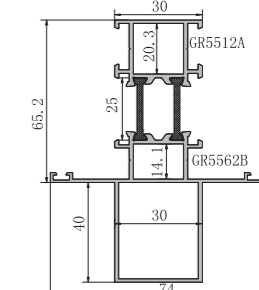
配套角码: GR5527

型号 Dwg NO.	GR5566553
名称 Profile	外开扇
壁厚(mm) Thickness	重量(kg/m) Weight
1.4	1.512



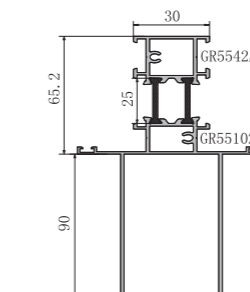
配套角码: JLL65M06

型号 Dwg NO.	GR556662
名称 Profile	加强中挺
壁厚(mm) Thickness	重量(kg/m) Weight
1.4	1.676

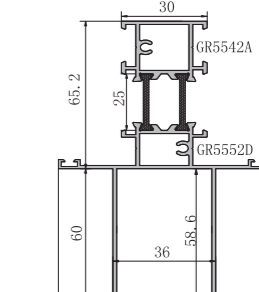


配套角码: GR5508 GR5518

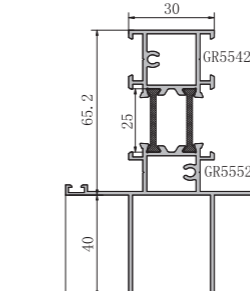
型号 Dwg NO.	GR5566102
名称 Profile	加强螺接中挺
壁厚(mm) Thickness	重量(kg/m) Weight
1.4	2.276



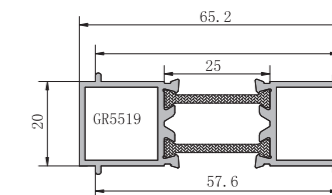
型号 Dwg NO.	GR556652D-ZH
名称 Profile	加强螺接中挺
壁厚(mm) Thickness	重量(kg/m) Weight
1.4	1.932



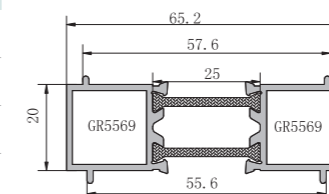
型号 Dwg NO.	GR556652
名称 Profile	加强螺接中挺
壁厚(mm) Thickness	重量(kg/m) Weight
1.4	1.756



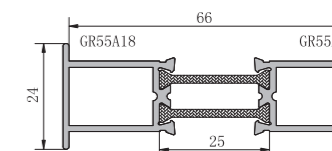
型号 Dwg NO.	GR556519
名称 Profile	拼管
壁厚(mm) Thickness	重量(kg/m) Weight
1.4	0.902



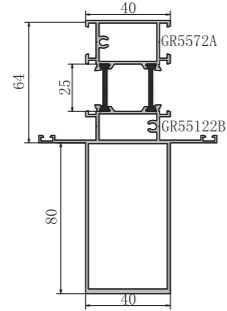
型号 Dwg NO.	GR556659
名称 Profile	拼管
壁厚(mm) Thickness	重量(kg/m) Weight
1.4	0.909



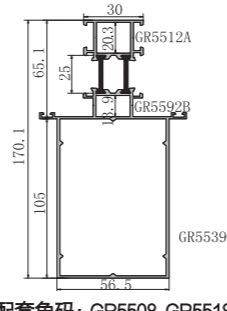
型号 Dwg NO.	GR5566A18
名称 Profile	拼管
壁厚(mm) Thickness	重量(kg/m) Weight
1.4	0.856



型号 Dwg NO.	GR5566122
名称 Profile	加强焊接中梃
壁厚(mm) Thickness	重量(kg/m) Weight
1.4	2.391

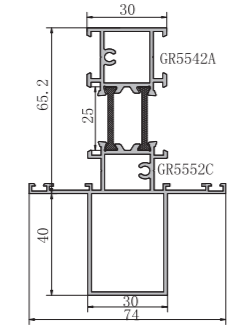


型号 Dwg NO.	GR556692B-ZH
名称 Profile	加强中梃
壁厚(mm) Thickness	重量(kg/m) Weight
1.5	2.410

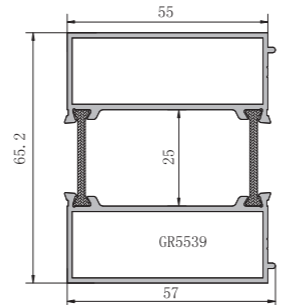


配套角码: GR5508 GR5518

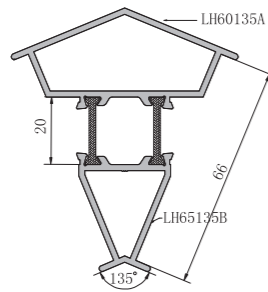
型号 Dwg NO.	GR556652C-ZH
名称 Profile	加强焊接中梃
壁厚(mm) Thickness	重量(kg/m) Weight
1.4	1.786



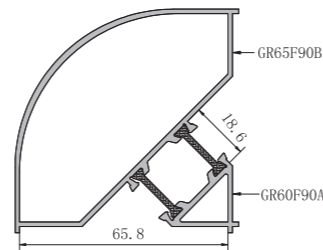
型号 Dwg NO.	GR665539
名称 Profile	拼管
壁厚(mm) Thickness	重量(kg/m) Weight
1.4	1.439



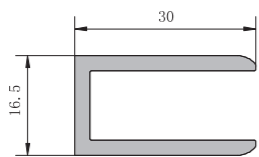
型号 Dwg NO.	LH65135B-ZH
名称 Profile	135° 转角
壁厚(mm) Thickness	重量(kg/m) Weight
1.75	1.426



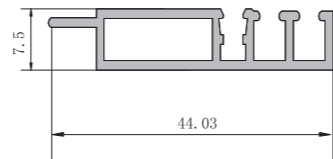
型号 Dwg NO.	GR65F90
名称 Profile	90° 转角
壁厚(mm) Thickness	重量(kg/m) Weight
1.4	1.5



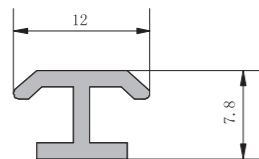
型号 Dwg NO.	GR5528
名称 Profile	中梃连接件
壁厚(mm) Thickness	重量(kg/m) Weight
2.5	0.479



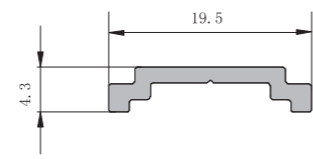
型号 Dwg NO.	GRSC02
名称 Profile	纱料
壁厚(mm) Thickness	重量(kg/m) Weight
1.2	0.316



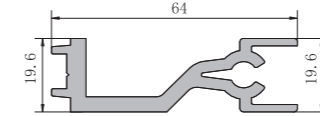
型号 Dwg NO.	GR5529
名称 Profile	拼条
壁厚(mm) Thickness	重量(kg/m) Weight
1.4	0.097



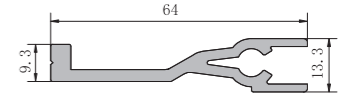
型号 Dwg NO.	XI-ST
名称 Profile	锁条
壁厚(mm) Thickness	重量(kg/m) Weight
1.5	0.105



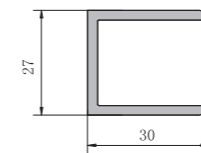
型号 Dwg NO.	GR5508
名称 Profile	中梃插件
壁厚(mm) Thickness	重量(kg/m) Weight
3.0	1.134



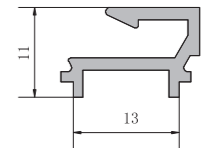
型号 Dwg NO.	GR5518
名称 Profile	中梃插件
壁厚(mm) Thickness	重量(kg/m) Weight
2.5	0.794



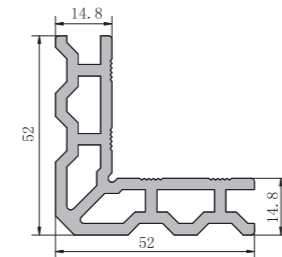
型号 Dwg NO.	GR5588
名称 Profile	中梃连接件
壁厚(mm) Thickness	重量(kg/m) Weight
2.5	0.55



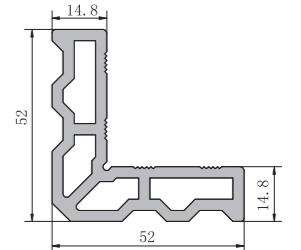
型号 Dwg NO.	GR55YZ
名称 Profile	压座
壁厚(mm) Thickness	重量(kg/m) Weight
1.5	0.164



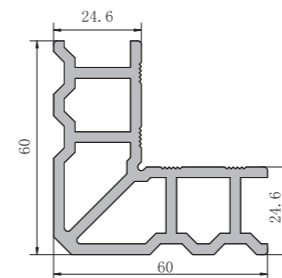
型号 Dwg NO.	GR5507
名称 Profile	角码
壁厚(mm) Thickness	重量(kg/m) Weight
3.0	1.794



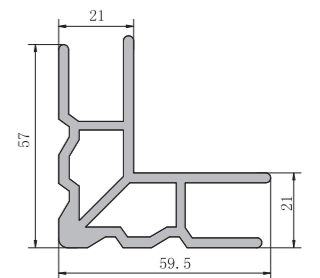
型号 Dwg NO.	GR5507A
名称 Profile	角码
壁厚(mm) Thickness	重量(kg/m) Weight
3.0	1.847



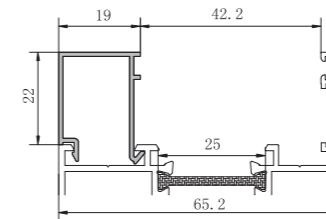
型号 Dwg NO.	GR5517
名称 Profile	角码
壁厚(mm) Thickness	重量(kg/m) Weight
3.0	2.328



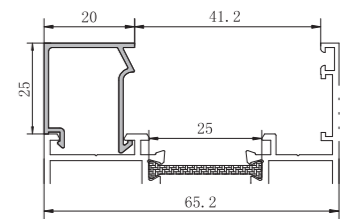
型号 Dwg NO.	GR5527
名称 Profile	角码
壁厚(mm) Thickness	重量(kg/m) Weight
2.8	1.899



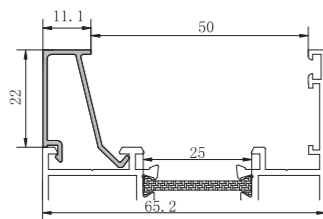
型号 Dwg NO.	GR55336
名称 Profile	压线
壁厚(mm) Thickness	重量(kg/m) Weight
1.0	0.211



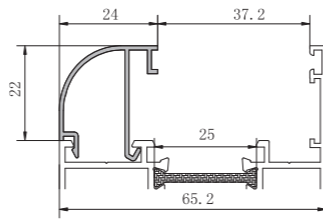
型号 Dwg NO.	XT56216
名称 Profile	压线
壁厚(mm) Thickness	重量(kg/m) Weight
1.0	0.214



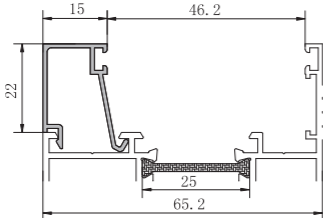
型号 Dwg NO.	GR55116
名称 Profile	压线
壁厚(mm) Thickness	重量(kg/m) Weight
1.0	0.191



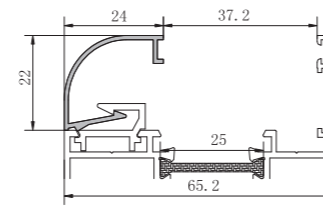
型号 Dwg NO.	GR5586
名称 Profile	压线
壁厚(mm) Thickness	重量(kg/m) Weight
1.0	0.227



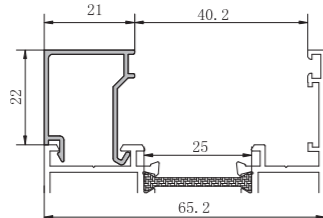
型号 Dwg NO.	GR5537
名称 Profile	压线
壁厚(mm) Thickness	重量(kg/m) Weight
1.0	0.215



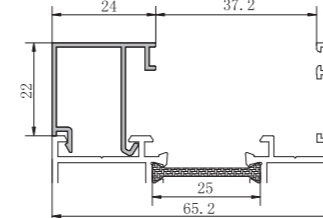
型号 Dwg NO.	GR5586A
名称 Profile	压线
壁厚(mm) Thickness	重量(kg/m) Weight
1.0	0.171



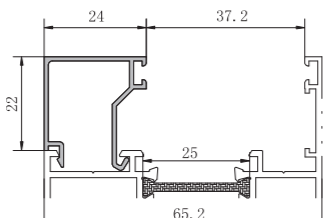
型号 Dwg NO.	GR5576
名称 Profile	压线
壁厚(mm) Thickness	重量(kg/m) Weight
1.0	0.223



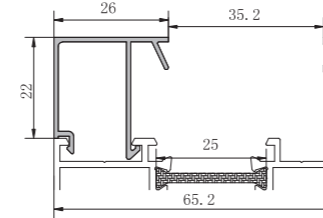
型号 Dwg NO.	GR5506
名称 Profile	压线
壁厚(mm) Thickness	重量(kg/m) Weight
1.0	0.243



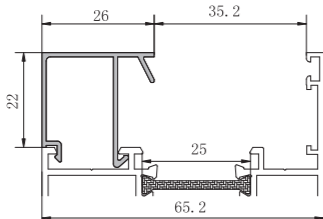
型号 Dwg NO.	GR5516
名称 Profile	压线
壁厚(mm) Thickness	重量(kg/m) Weight
1.0	0.244



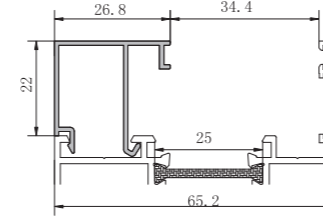
型号 Dwg NO.	XT5526
名称 Profile	压线
壁厚(mm) Thickness	重量(kg/m) Weight
1.0	0.243



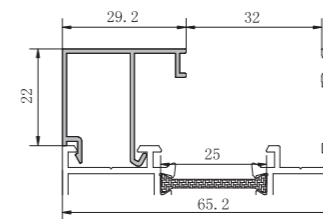
型号 Dwg NO.	GR55126
名称 Profile	压线
壁厚(mm) Thickness	重量(kg/m) Weight
1.0	0.244



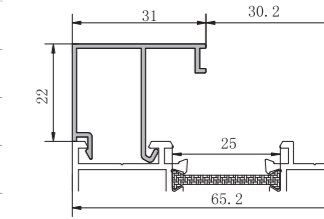
型号 Dwg NO.	GR5506A
名称 Profile	压线
壁厚(mm) Thickness	重量(kg/m) Weight
1.0	0.251



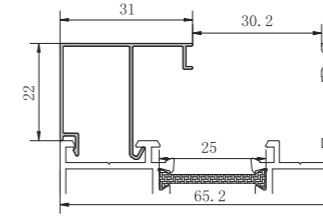
型号 Dwg NO.	GR5546
名称 Profile	压线
壁厚(mm) Thickness	重量(kg/m) Weight
1.0	0.257



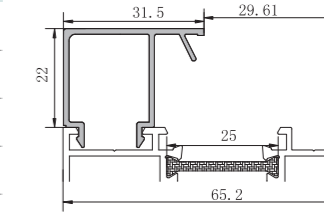
型号 Dwg NO.	GR5546A
名称 Profile	压线
壁厚(mm) Thickness	重量(kg/m) Weight
1.0	0.262



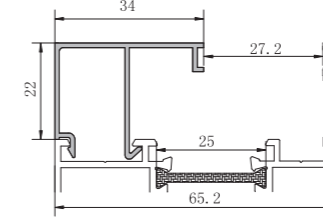
型号 Dwg NO.	GR5585
名称 Profile	压线
壁厚(mm) Thickness	重量(kg/m) Weight
0.7	0.184



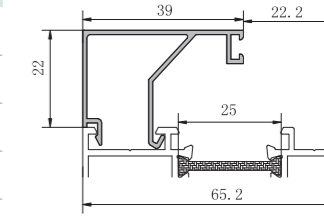
型号 Dwg NO.	GR100T5
名称 Profile	压线
壁厚(mm) Thickness	重量(kg/m) Weight
1.2	0.308



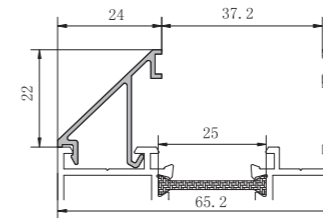
型号 Dwg NO.	PY6016
名称 Profile	压线
壁厚(mm) Thickness	重量(kg/m) Weight
1.0	0.269



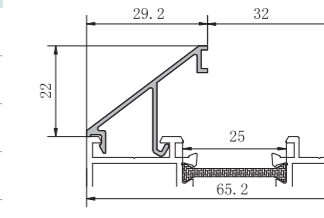
型号 Dwg NO.	GR5596A
名称 Profile	压线
壁厚(mm) Thickness	重量(kg/m) Weight
1.0	0.31



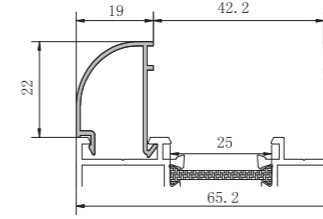
型号 Dwg NO.	GR5526
名称 Profile	压线
壁厚(mm) Thickness	重量(kg/m) Weight
1.0	0.196



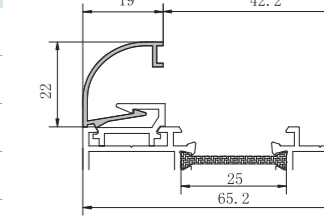
型号 Dwg NO.	GR5556
名称 Profile	压线
壁厚(mm) Thickness	重量(kg/m) Weight
1.0	0.199



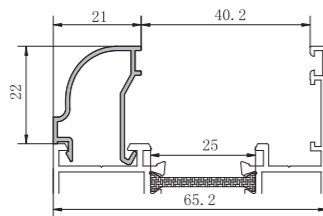
型号 Dwg NO.	GR55326
名称 Profile	压线
壁厚(mm) Thickness	重量(kg/m) Weight
1.0	0.194



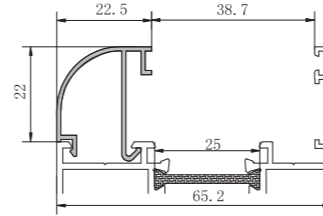
型号 Dwg NO.	GR55326A
名称 Profile	压线
壁厚(mm) Thickness	重量(kg/m) Weight
1.0	0.158



型号 Dwg NO.	GR5566
名称 Profile	压线
壁厚(mm) Thickness	重量(kg/m) Weight
1.0	0.204



型号 Dwg NO.	GR5586B
名称 Profile	压线
壁厚(mm) Thickness	重量(kg/m) Weight
1.0	0.222



型号 Dwg NO.	
名称 Profile	
壁厚(mm) Thickness	重量(kg/m) Weight

型号 Dwg NO.	
名称 Profile	
壁厚(mm) Thickness	重量(kg/m) Weight

型号 Dwg NO.	
名称 Profile	
壁厚(mm) Thickness	重量(kg/m) Weight

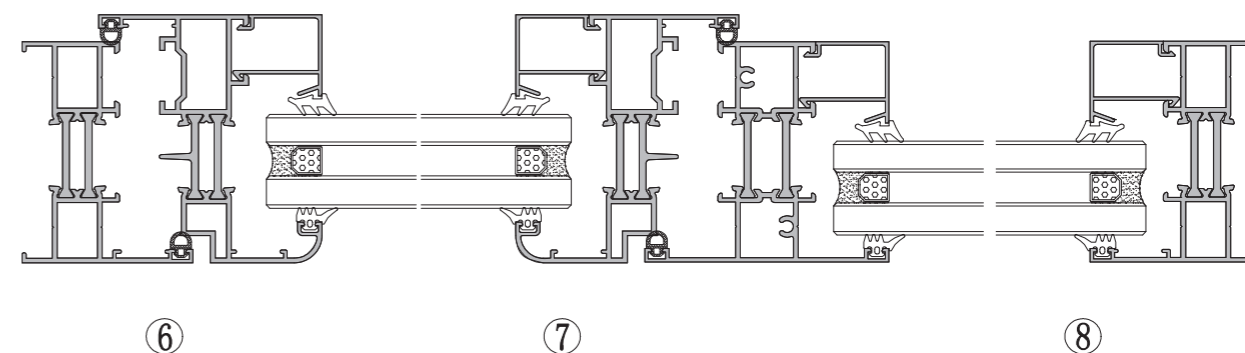
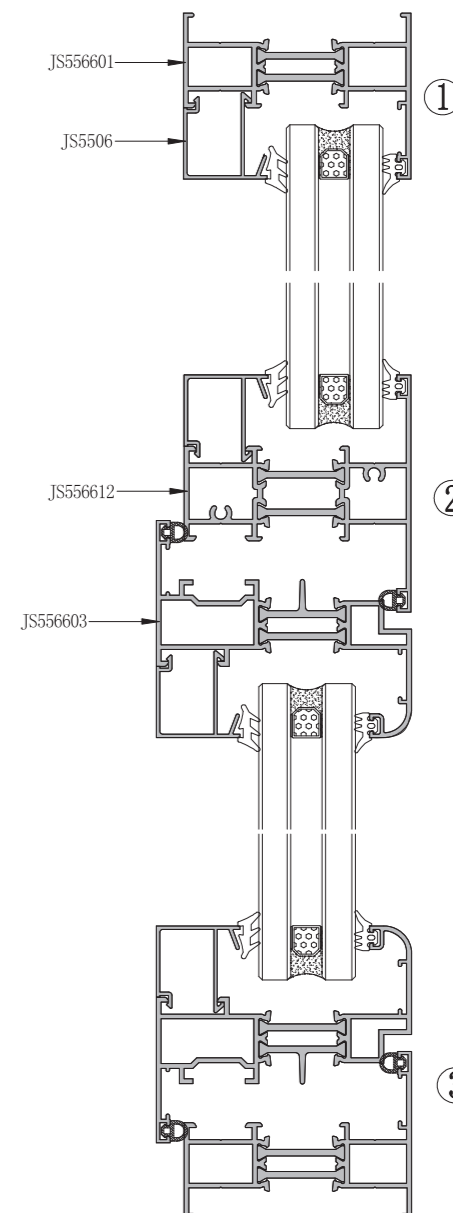
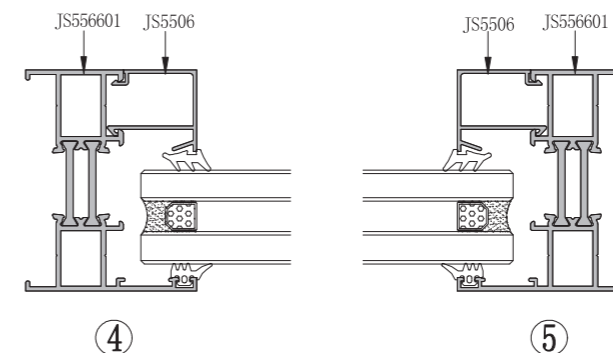
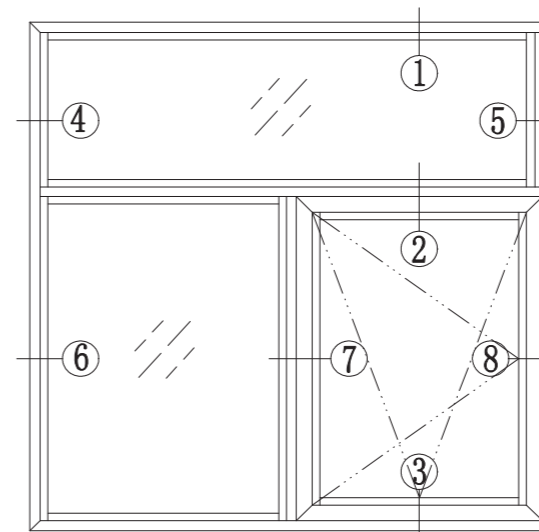
型号 Dwg NO.	
名称 Profile	
壁厚(mm) Thickness	重量(kg/m) Weight

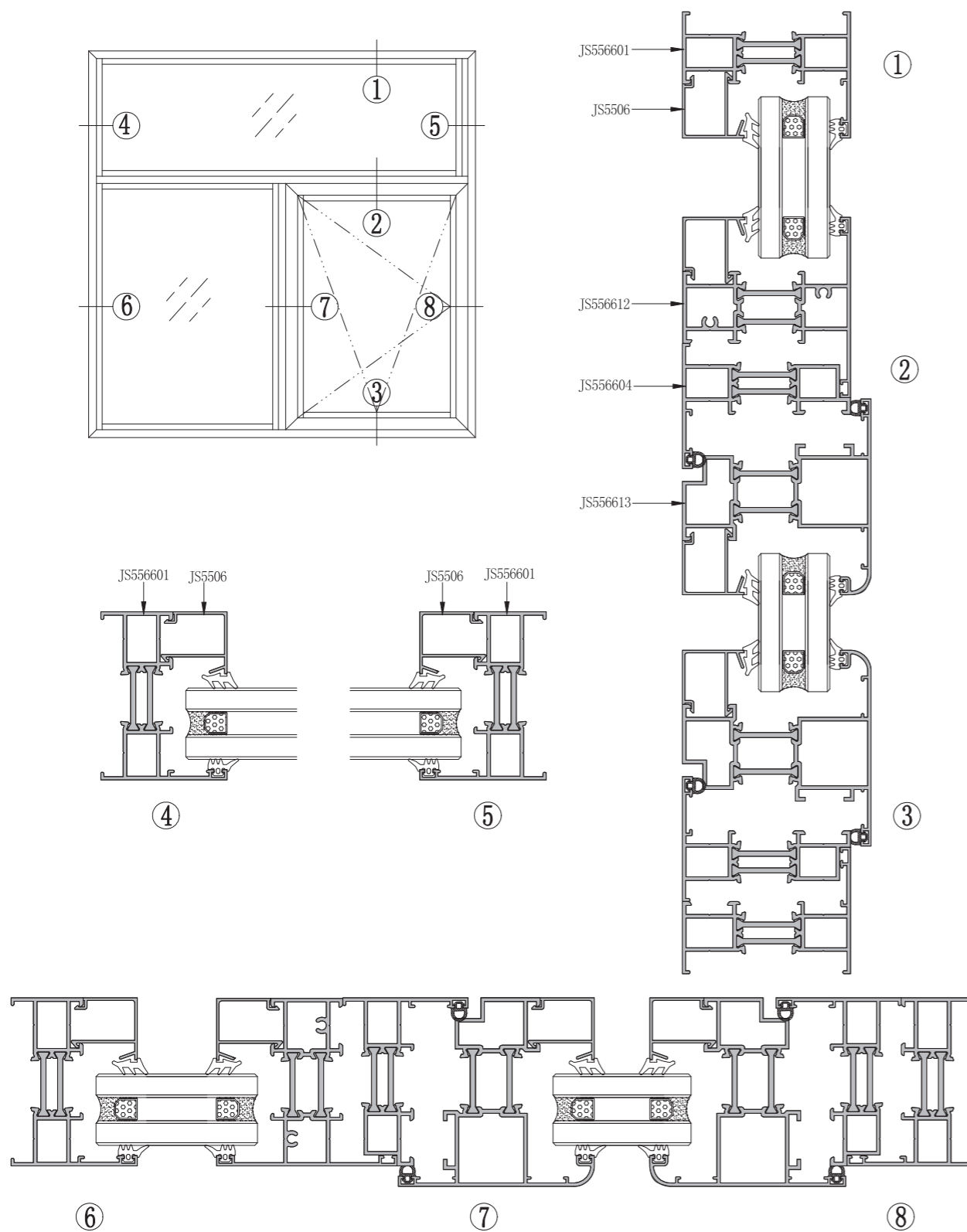
型号 Dwg NO.	
名称 Profile	
壁厚(mm) Thickness	重量(kg/m) Weight

型号 Dwg NO.	
名称 Profile	
壁厚(mm) Thickness	重量(kg/m) Weight

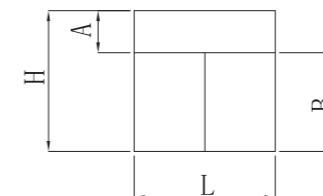
型号 Dwg NO.	
名称 Profile	
壁厚(mm) Thickness	重量(kg/m) Weight

型号 Dwg NO.	
名称 Profile	
壁厚(mm) Thickness	重量(kg/m) Weight





更换14.8隔热条为55系列

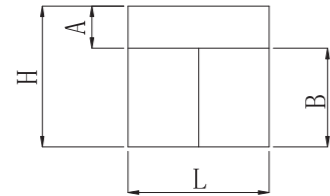


H=1500mm
L=1500mm
A=500mm
B=1000mm

用料清单 (仅供参考)

名称	型号	公式	长度 (mm)	每米重量	数量	重量(kg)
横边框	JS5501	L	1500	0.963	2	2.889
竖边框	JS5501	H	1500	0.963	2	2.889
横中梃	JS5512	L-46	1454	1.188	1	1.727
竖中梃	JS5512	B-32	968	1.188	1	1.150
上固窗横压线	JS5506	L-56	1444	0.231	2	0.667
上固窗竖压线	JS5506	A-84	416	0.231	2	0.192
侧固窗横压线	JS5506	L/2-42	708	0.231	2	0.327
侧固窗竖压线	JS5506	B-84	916	0.231	2	0.423
窗扇横料	JS5503	L/2-30	720	1.161	2	1.672
窗扇竖料	JS5503	B-30	970	1.161	2	2.252
窗扇横压线	JS5506	L/2-116	634	0.231	2	0.293
窗扇竖压线	JS5506	B-158	842	0.231	2	0.389
框角码 (内)	JS5507	17.8	17.8	1.612	4	0.115
框角码 (外)	JS5507	16	16.0	1.612	4	0.103
扇角码 (内)	JS5507	26.2	26.2	1.612	4	0.169
扇角码 (外)	JS5507	7.6	7.6	1.612	4	0.049
合计 (kg)						15.307
铝窗面积		宽1.5米		高1.5米		2.25m ²
单位重量		15.307/2.25≈6.803kg/m ²				

更换20隔热条为60系列

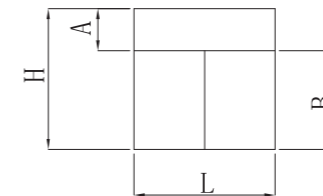


H=1500mm
L=1500mm
A=500mm
B=1000mm

用料清单 (仅供参考)

名称	型号	公式	长度 (mm)	每米重量	数量	重量(kg)
横边框	JS6001	L	1500	0.991	2	2.973
竖边框	JS6001	H	1500	0.991	2	2.973
横中梃	JS6012	L-46	1454	1.216	1	1.768
竖中梃	JS6012	B-32	968	1.216	1	1.177
上固窗横压线	JS5506	L-56	1444	0.231	2	0.667
上固窗竖压线	JS5506	A-84	416	0.231	2	0.192
侧固窗横压线	JS5506	L/2-42	708	0.231	2	0.327
侧固窗竖压线	JS5506	B-84	916	0.231	2	0.423
窗扇横料	JS6043	L/2-30	720	1.192	2	1.716
窗扇竖料	JS6043	B-30	970	1.192	2	2.312
窗扇横压线	JS5506	L/2-116	634	0.231	2	0.293
窗扇竖压线	JS5506	B-158	842	0.231	2	0.389
框角码 (内)	JS5507	17.8	17.8	1.612	4	0.115
框角码 (外)	JS5507	16	16.0	1.612	4	0.103
扇角码 (内)	JS5507	26.2	26.2	1.612	4	0.169
扇角码 (外)	JS5507	7.6	7.6	1.612	4	0.049
合计 (kg)						15.648
铝窗面积	宽1.5米		高1.5米		2.25m ²	
单位重量	15.648/2.25≈6.955kg/m ²					

更换24隔热条为65系列

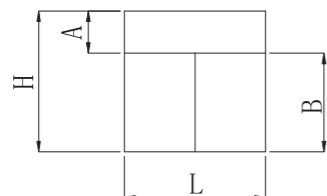


H=1500mm
L=1500mm
A=500mm
B=1000mm

用料清单 (仅供参考)

名称	型号	公式	长度 (mm)	每米重量	数量	重量(kg)
横边框	JS556501	L	1500	1.011	2	3.033
竖边框	JS556501	H	1500	1.011	2	3.033
横中梃	JS556512	L-46	1454	1.251	1	1.819
竖中梃	S556512	B-32	968	1.251	1	1.211
上固窗横压线	JS5506	L-56	1444	0.231	2	0.667
上固窗竖压线	JS5506	A84	416	0.231	2	0.192
侧固窗横压线	JS5506	L/2-42	708	0.231	2	0.327
侧固窗竖压线	JS5506	B-84	916	0.231	2	0.423
窗扇横料	JS556503	L/2-30	720	1.211	2	1.744
窗扇竖料	JS556503	B-30	970	1.211	2	2.349
窗扇横压线	JS5506	L/2-116	634	0.231	2	0.293
窗扇竖压线	JS5506	B-158	842	0.231	2	0.389
框角码 (内)	JS5507	17.8	17.8	1.612	4	0.115
框角码 (外)	JS5507	16	16.0	1.612	4	0.103
扇角码 (内)	JS5507	26.2	26.2	1.612	4	0.169
扇角码 (外)	JS5507	7.6	7.6	1.612	4	0.049
合计 (kg)						15.917
铝窗面积	宽1.5米		高1.5米		2.25m ²	
单位重量	15.917/2.25≈7.074kg/m ²					

更换25隔热条为66系列

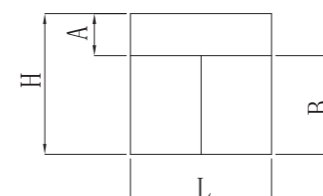


H=1500mm
L=1500mm
A=500mm
B=1000mm

用料清单 (仅供参考)

名称	型号	公式	长度 (mm)	每米重量	数量	重量(kg)
横边框	JS556601	L	1500	1.017	2	3.051
竖边框	JS556601	H	1500	1.017	2	3.051
横中框	JS556612	L-46	1454	1.256	1	1.826
竖中框	JS556612	B-32	968	1.256	1	1.216
上固窗横压线	JS5506	L-56	1444	0.231	2	0.667
上固窗竖压线	JS5506	A-84	416	0.231	2	0.192
侧固窗横压线	JS5506	L/2-42	708	0.231	2	0.327
侧固窗竖压线	JS5506	B-84	916	0.231	2	0.423
窗扇横料	JS556603	L/2-30	720	1.216	2	1.751
窗扇竖料	JS556603	B-30	970	1.216	2	2.359
窗扇横压线	JS5506	L/2-116	634	0.231	2	0.293
窗扇竖压线	JS5506	B-158	842	0.231	2	0.389
框角码 (内)	JS5507	17.8	17.8	1.612	4	0.115
框角码 (外)	JS5507	16	16.0	1.612	4	0.103
扇角码 (内)	JS5507	26.2	26.2	1.612	4	0.169
扇角码 (外)	JS5507	7.6	7.6	1.612	4	0.049
合计 (kg)						15.917
铝窗面积	宽1.5米	高1.5米				2.25m ²
单位重量						15.982/2.25≈7.103kg/m ²

更换30隔热条为70系列

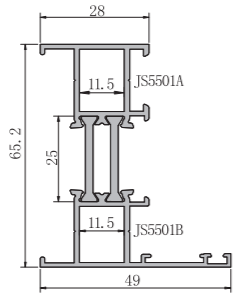


H=1500mm
L=1500mm
A=500mm
B=1000mm

用料清单 (仅供参考)

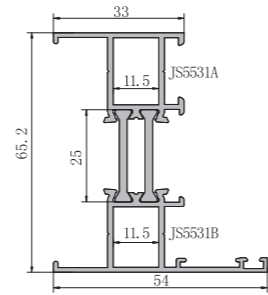
名称	型号	公式	长度 (mm)	每米重量	数量	重量(kg)
横边框	JS557001	L	1500	1.073	2	3.219
竖边框	JS557001	H	1500	1.073	2	3.219
横中框	JS557012	L-46	1454	1.313	1	1.909
竖中框	JS557012	B-32	968	1.313	1	1.271
上固窗横压线	JS5506	L-56	1444	0.231	2	0.667
上固窗竖压线	JS5506	A-84	416	0.231	2	0.192
侧固窗横压线	JS5506	L/2-42	708	0.231	2	0.327
侧固窗竖压线	JS5506	B-84	916	0.231	2	0.423
窗扇横料	JS557003	L/2-30	720	1.263	2	1.819
窗扇竖料	JS557003	B-30	970	1.263	2	2.450
窗扇横压线	JS5506	L/2-116	634	0.231	2	0.293
窗扇竖压线	JS5506	B-158	842	0.231	2	0.389
框角码 (内)	JS5507	17.8	17.8	1.612	4	0.115
框角码 (外)	JS5507	16	16.0	1.612	4	0.103
扇角码 (内)	JS5507	26.2	26.2	1.612	4	0.169
扇角码 (外)	JS5507	7.6	7.6	1.612	4	0.049
合计 (kg)						16.614
铝窗面积	宽1.5米	高1.5米				2.25m ²
单位重量						16.614/2.25≈7.384kg/m ²

型号 Dwg NO.	JS556601
名称 Profile	窗边框
壁厚(mm) Thickness	重量(kg/m) Weight
1.4	1.017
型号 Dwg NO.	JS556601-1.8
壁厚(mm) Thickness	重量(kg/m) Weight
1.8	1.202



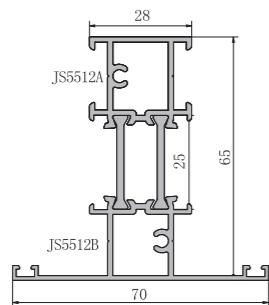
配套角码: JS5507

型号 Dwg NO.	JS556631
名称 Profile	窗边框
壁厚(mm) Thickness	重量(kg/m) Weight
1.4	1.047
型号 Dwg NO.	JS556631-1.8
壁厚(mm) Thickness	重量(kg/m) Weight
1.8	1.257

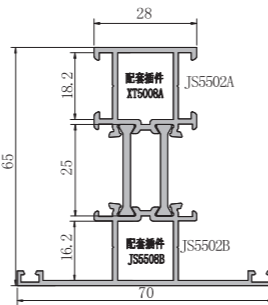


配套角码: JS5507

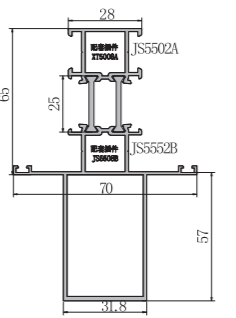
型号 Dwg NO.	JS556612
名称 Profile	中挺
壁厚(mm) Thickness	重量(kg/m) Weight
1.4	1.256
型号 Dwg NO.	JS556612-1.8
壁厚(mm) Thickness	重量(kg/m) Weight
1.8	1.451



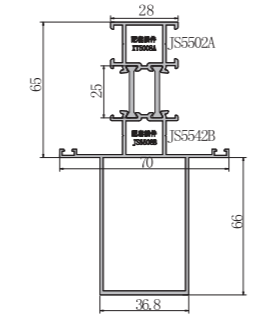
型号 Dwg NO.	JS556602
名称 Profile	中挺
壁厚(mm) Thickness	重量(kg/m) Weight
1.4	1.189
型号 Dwg NO.	JS556602-1.8
壁厚(mm) Thickness	重量(kg/m) Weight
1.8	1.374



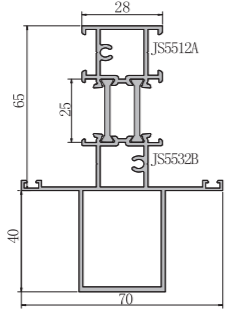
型号 Dwg NO.	JS556652
名称 Profile	加强中挺
壁厚(mm) Thickness	重量(kg/m) Weight
1.4	1.325



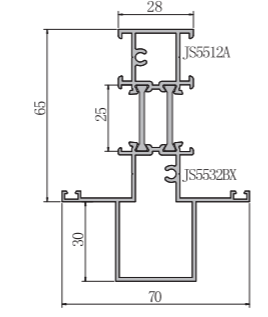
型号 Dwg NO.	JS556642
名称 Profile	加强中挺
壁厚(mm) Thickness	重量(kg/m) Weight
1.4	1.877



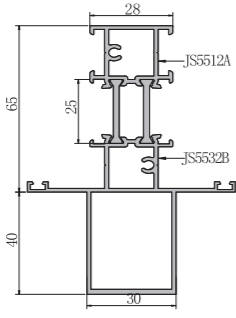
型号 Dwg NO.	JS556632
名称 Profile	加强螺栓中挺
壁厚(mm) Thickness	重量(kg/m) Weight
1.4	1.71



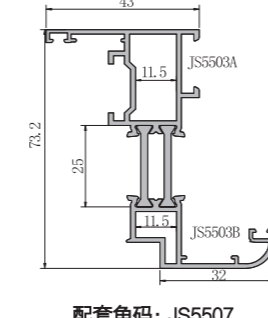
型号 Dwg NO.	TS556632X
名称 Profile	加强螺栓中挺
壁厚(mm) Thickness	重量(kg/m) Weight
1.4	1.532



型号 Dwg NO.	JS556632
名称 Profile	加强螺栓中挺
壁厚(mm) Thickness	重量(kg/m) Weight
1.4	1.71

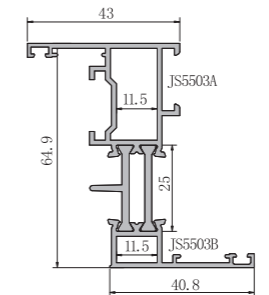


型号 Dwg NO.	JS556643
名称 Profile	内开窗扇
壁厚(mm) Thickness	重量(kg/m) Weight
1.4	1.199



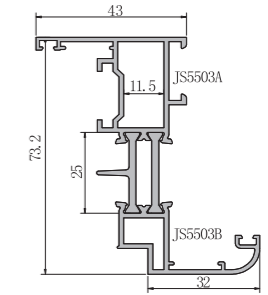
配套角码: JS5507

型号 Dwg NO.	JS556663
名称 Profile	内开窗扇
壁厚(mm) Thickness	重量(kg/m) Weight
1.4	1.118



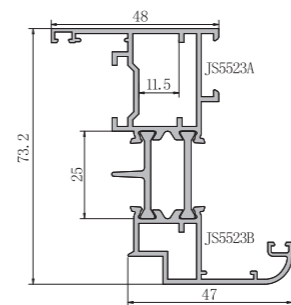
配套角码: JS5507

型号 Dwg NO.	JS556603
名称 Profile	内开窗扇
壁厚(mm) Thickness	重量(kg/m) Weight
1.4	1.216

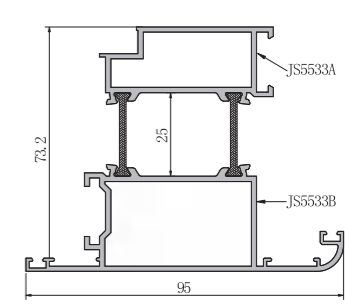


配套角码: JS5507

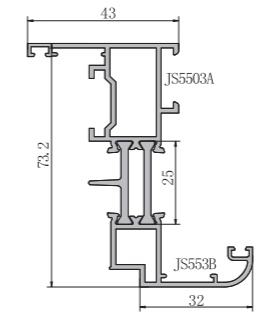
型号 Dwg NO.	JS556623
名称 Profile	内开扇
壁厚(mm) Thickness	重量(kg/m) Weight
1.4	1.346



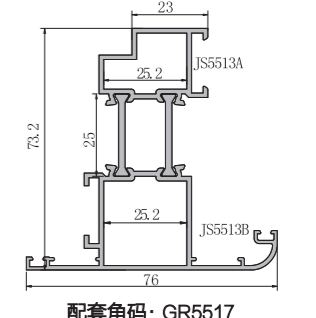
型号 Dwg NO.	JS556633
名称 Profile	外开扇
壁厚(mm) Thickness	重量(kg/m) Weight
1.4	1.723



型号 Dwg NO.	JS556653
名称 Profile	内开扇
壁厚(mm) Thickness	重量(kg/m) Weight
1.4	1.203
型号 Dwg NO.	JS556653-1.8
壁厚(mm) Thickness	重量(kg/m) Weight
1.8	1.475

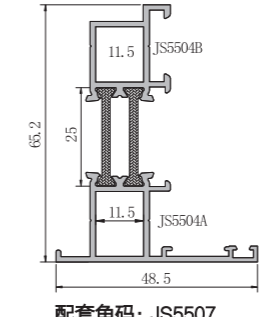


型号 Dwg NO.	JS556613
名称 Profile	外开扇
壁厚(mm) Thickness	重量(kg/m) Weight
1.4	1.41
型号 Dwg NO.	JS556613-1.8
壁厚(mm) Thickness	重量(kg/m) Weight
1.8	1.691



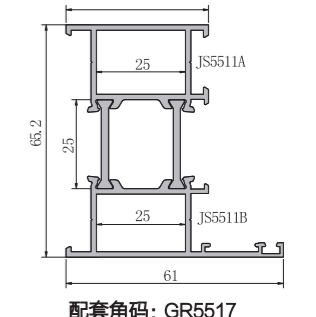
配套角码: GR5517

型号 Dwg NO.	JS556604
名称 Profile	转换料
壁厚(mm) Thickness	重量(kg/m) Weight
1.4	0.964
型号 Dwg NO.	JS556604-1.8
壁厚(mm) Thickness	重量(kg/m) Weight
1.8	1.137



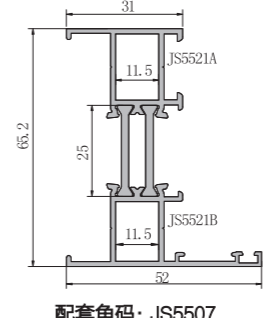
配套角码: JS5507

型号 Dwg NO.	JS556611
名称 Profile	窗边框
壁厚(mm) Thickness	重量(kg/m) Weight
1.5	1.306



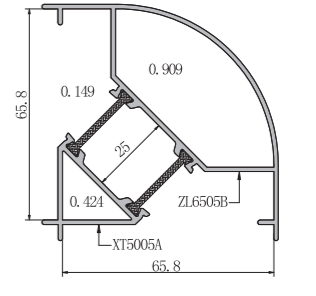
配套角码: GR5517

型号 Dwg NO.	JS556621
名称 Profile	窗边框
壁厚(mm) Thickness	重量(kg/m) Weight
1.4	1.037

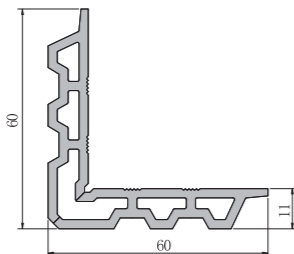


配套角码: JS5507

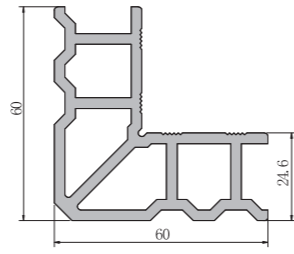
型号 Dwg NO.	ZL6505
名称 Profile	90° 转角
壁厚(mm) Thickness	重量(kg/m) Weight
1.4	1.483



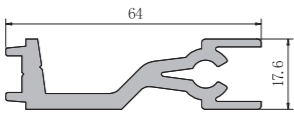
型号 Dwg NO.	JS5507
名称 Profile	角码
壁厚(mm) Thickness	重量(kg/m) Weight
2.5	1.612



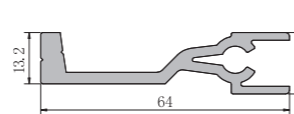
型号 Dwg NO.	GR5517
名称 Profile	角码
壁厚(mm) Thickness	重量(kg/m) Weight
3.0	2.328



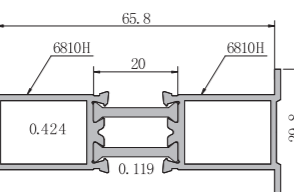
型号 Dwg NO.	XT5008A
名称 Profile	中挺插件
壁厚(mm) Thickness	重量(kg/m) Weight
3.0	1.104



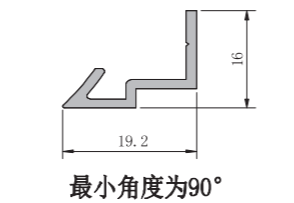
型号 Dwg NO.	JS5508B
名称 Profile	中挺插件
壁厚(mm) Thickness	重量(kg/m) Weight
2.5	0.899



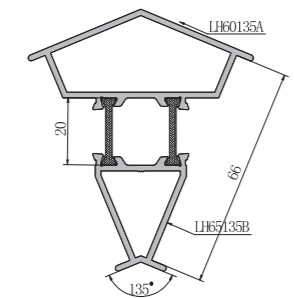
型号 Dwg NO.	6810H-20
名称 Profile	拼管
壁厚(mm) Thickness	重量(kg/m) Weight
1.4	0.966



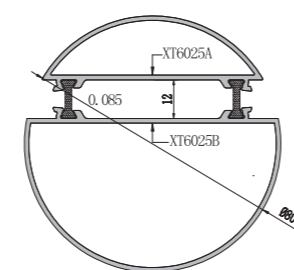
型号 Dwg NO.	JS5535
名称 Profile	万能转角组件
壁厚(mm) Thickness	重量(kg/m) Weight
1.5	0.159



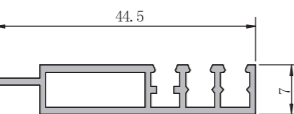
型号 Dwg NO.	LH65135B-ZH
名称 Profile	135° 转角
壁厚(mm) Thickness	重量(kg/m) Weight
1.75	1.423



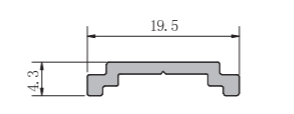
型号 Dwg NO.	XT6025
名称 Profile	万能转角
壁厚(mm) Thickness	重量(kg/m) Weight
1.4	1.643



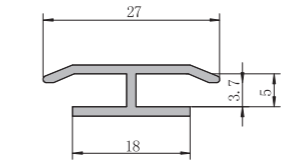
型号 Dwg NO.	XT-SC
名称 Profile	纱窗
壁厚(mm) Thickness	重量(kg/m) Weight
1.0	0.267



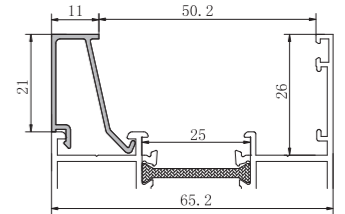
型号 Dwg NO.	XT-ST
名称 Profile	锁条
壁厚(mm) Thickness	重量(kg/m) Weight
1.5	0.106



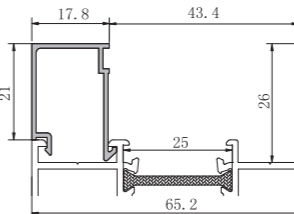
型号 Dwg NO.	JS5514
名称 Profile	拼条
壁厚(mm) Thickness	重量(kg/m) Weight
1.4	0.19



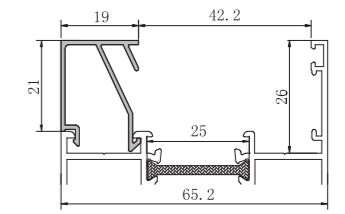
型号 Dwg NO.	JS5546
名称 Profile	压线
壁厚(mm) Thickness	重量(kg/m) Weight
0.8	0.185



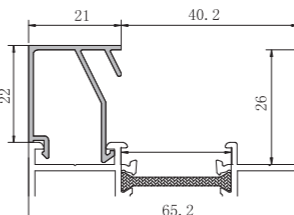
型号 Dwg NO.	JS5566
名称 Profile	压线
壁厚(mm) Thickness	重量(kg/m) Weight
1.0	0.202



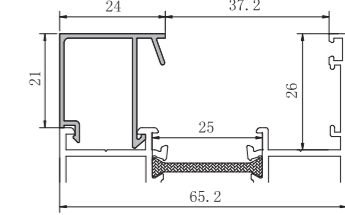
型号 Dwg NO.	JS5536
名称 Profile	压线
壁厚(mm) Thickness	重量(kg/m) Weight
1.0	0.224



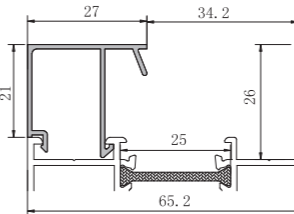
型号 Dwg NO.	JS55M06
名称 Profile	压线
壁厚(mm) Thickness	重量(kg/m) Weight
1.0	0.234



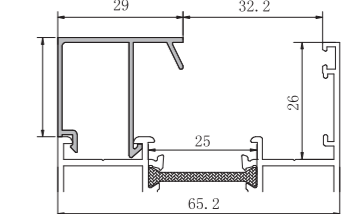
型号 Dwg NO.	JS5506
名称 Profile	压线
壁厚(mm) Thickness	重量(kg/m) Weight
1.0	0.231



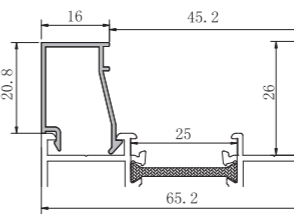
型号 Dwg NO.	JS5516
名称 Profile	压线
壁厚(mm) Thickness	重量(kg/m) Weight
1.0	0.24



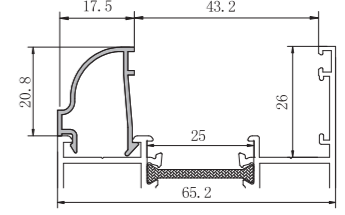
型号 Dwg NO.	XT6006
名称 Profile	压线
壁厚(mm) Thickness	重量(kg/m) Weight
1.0	0.25



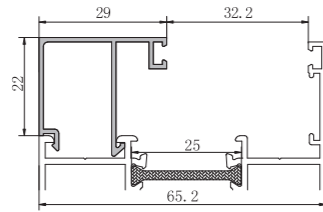
型号 Dwg NO.	JSYX-F18
名称 Profile	压线
壁厚(mm) Thickness	重量(kg/m) Weight
1.0	0.194



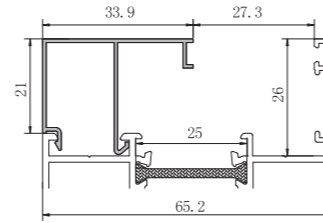
型号 Dwg NO.	JSYX-Y18
名称 Profile	压线
壁厚(mm) Thickness	重量(kg/m) Weight
1.0	0.182



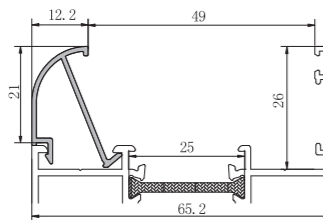
型号 Dwg NO.	ZL6506
名称 Profile	压线
壁厚(mm) Thickness	重量(kg/m) Weight
1.0	0.263



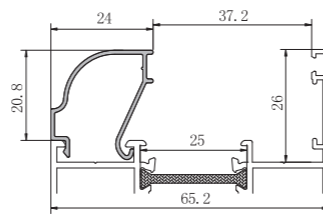
型号 Dwg NO.	JS5576
名称 Profile	压线
壁厚(mm) Thickness	重量(kg/m) Weight
0.8	0.212



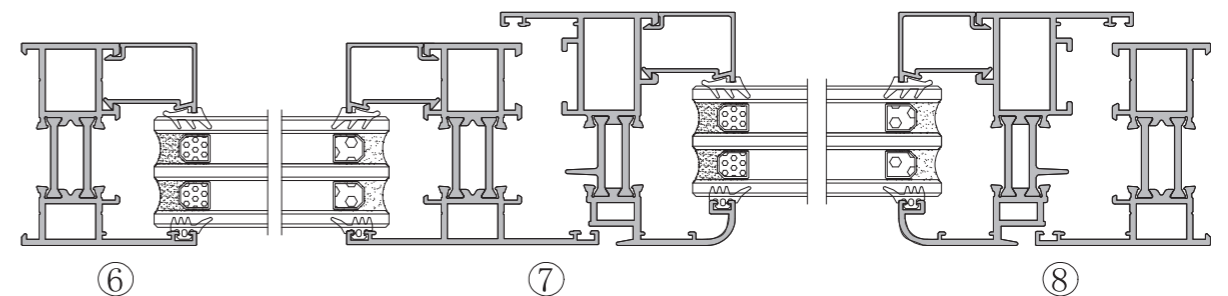
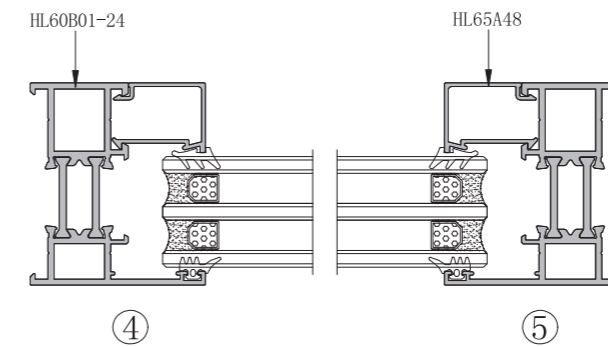
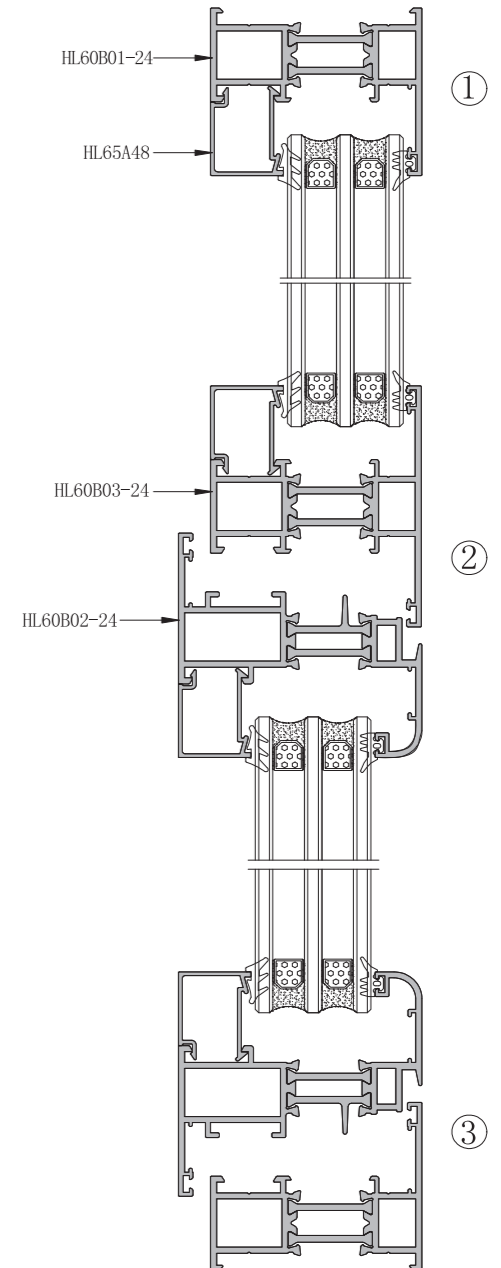
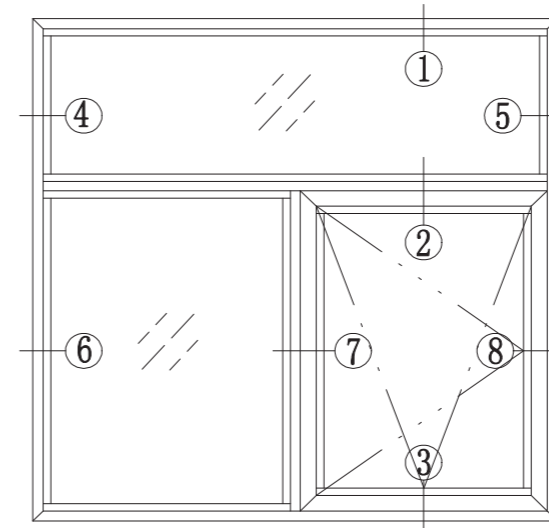
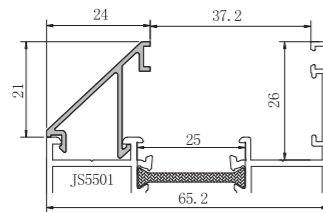
型号 Dwg NO.	JS5586
名称 Profile	压线
壁厚(mm) Thickness	重量(kg/m) Weight
1.0	0.176



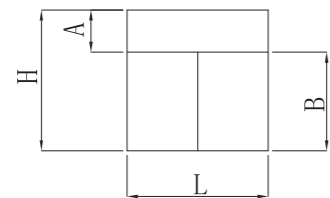
型号 Dwg NO.	JS5556
名称 Profile	压线
壁厚(mm) Thickness	重量(kg/m) Weight
0.9	0.185



型号 Dwg NO.	JS5526
名称 Profile	压线
壁厚(mm) Thickness	重量(kg/m) Weight
1.0	0.188



更换24隔热条为60系列

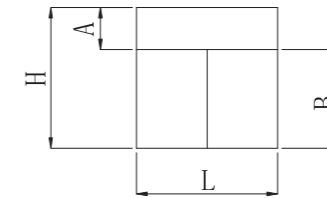


H=1500mm
L=1500mm
A=500mm
B=1000mm

用料清单 (仅供参考)

名称	型号	公式	长度 (mm)	每米重量	数量	重量(kg)
横边框	HL60B01-24	L	1500	1.224	2	3.672
竖边框	HL60B01-24	H	1500	1.224	2	3.672
横中梃	HL60B03-24	L-46	1454	1.397	1	2.031
竖中梃	HL60B03-24	B-32	968	1.397	1	1.352
上固窗横压线	HL65A48	L-56	1444	0.243	2	0.702
上固窗竖压线	HL65A48	A86	414	0.243	2	0.201
侧固窗横压线	HL65A48	L/2-42	708	0.243	2	0.344
侧固窗竖压线	HL65A48	B-86	914	0.243	2	0.444
窗扇横料	HL60B02-24	L/2-30	720	1.444	2	2.079
窗扇竖料	HL60B02-24	B-30	970	1.444	2	2.801
窗扇横压线	HL65A48	L/2-120	630.0	0.243	2	0.306
窗扇竖压线	HL65A48	B-164	836.0	0.243	2	0.406
框角码 (内)	TJM171	18.2	18.2	3.416	4	0.249
框角码 (外)	TJM171	10.2	10.2	3.416	4	0.139
扇角码 (内)	TJM171	27	27.0	3.416	4	0.369
扇角码 (外)	GR5630	4.9	4.9	2.717	4	0.053
中梃连接件 (内)	HL65A20	14	14	1.374	4	0.0769
中梃连接件 (外)	HL60B21	14	14	0.787	4	0.0441
合计 (kg)						18.943
铝窗面积	宽1.5米		高1.5米			2.25m ²
单位重量						18.943/2.25≈8.419kg/m ²

更换30隔热条为66系列

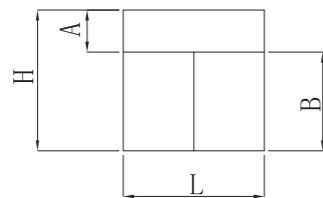


H=1500mm
L=1500mm
A=500mm
B=1000mm

用料清单 (仅供参考)

名称	型号	公式	长度 (mm)	每米重量	数量	重量(kg)
横边框	HL6066B01-30	L	1500	1.257	2	3.771
竖边框	HL6066B01-30	H	1500	1.257	2	3.771
横中梃	HL6066B03-30	L-46	1454	1.430	1	2.079
竖中梃	HL6066B03-30	B-32	968	1.430	1	1.384
上固窗横压线	HL65A45	L-56	1444	0.252	2	0.728
上固窗竖压线	HL65A45	A86	414	0.252	2	0.209
侧固窗横压线	HL65A45	L/2-42	708	0.252	2	0.357
侧固窗竖压线	HL65A45	B86	914	0.252	2	0.461
窗扇横料	HL6066B02-30	L/2-30	720	1.485	2	2.138
窗扇竖料	HL6066B02-30	B-30	970	1.485	2	2.881
窗扇横压线	HL65A45	L/2-120	630.0	0.252	2	0.318
窗扇竖压线	HL65A45	B-164	836.0	0.252	2	0.421
框角码 (内)	TJM171	18.2	18.2	3.416	4	0.249
框角码 (外)	TJM171	10.2	10.2	3.416	4	0.139
扇角码 (内)	TJM171	27	27.0	3.416	4	0.369
扇角码 (外)	GR5630	4.9	4.9	2.717	4	0.053
中梃连接件 (内)	HL65A20	14	14	1.374	4	0.0769
中梃连接件 (外)	HL60B21	14	14	0.787	4	0.0441
合计 (kg)						19.449
铝窗面积	宽1.5米		高1.5米			2.25m ²
单位重量						19.449/2.25≈8.644kg/m ²

更换34隔热条为70系列



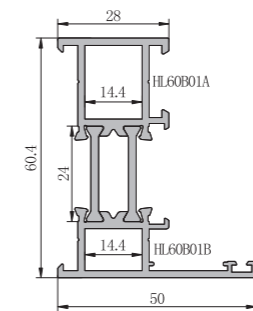
H=1500mm
L=1500mm
A=500mm
B=1000mm

用料清单 (仅供参考)

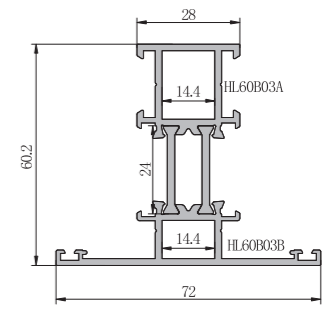
名称	型号	公式	长度 (mm)	每米重量	数量	重量(kg)
横边框	HL70B01-C34	L	1500	1.309	2	3.927
竖边框	HL70B01-C34	H	1500	1.309	2	3.927
横中框	HL70B03-C34	L-46	1454	1.482	1	2.155
竖中框	HL70B03-C34	B-32	968	1.482	1	1.435
上固窗横压线	HL65A45	L-56	1444	0.252	2	0.728
上固窗竖压线	HL65A45	A86	414	0.252	2	0.209
侧固窗横压线	HL65A45	L/2-42	708	0.252	2	0.357
侧固窗竖压线	HL65A45	B-86	914	0.252	2	0.461
窗扇横料	HL70B02-C34	L/2-30	720	1.520	2	2.189
窗扇竖料	HL70B02-C34	B-30	970	1.520	2	2.949
窗扇横压线	HL65A45	L/2-120	630.0	0.252	2	0.318
窗扇竖压线	HL65A45	B-164	836.0	0.252	2	0.421
框角码 (内)	TJM171	18.2	18.2	3.416	4	0.249
框角码 (外)	TJM171	10.2	10.2	3.416	4	0.139
扇角码 (内)	TJM171	27	27.0	3.416	4	0.369
扇角码 (外)	GR5630	4.9	4.9	2.717	4	0.053
中框连接件 (内)	HL65A20	14	14	1.374	4	0.0769
中框连接件 (外)	HL60B21	14	14	0.787	4	0.0441
合计 (kg)						20.005
铝窗面积	宽1.5米		高1.5米			2.25m ²
单位重量						20.005/2.25≈8.891kg/m ²

隔热平开窗系列

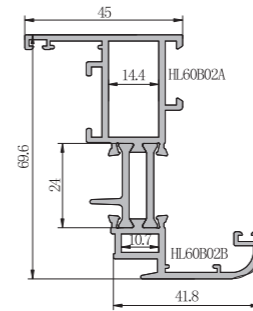
型号 Dwg NO.	HL60B01-24
名称 Profile	边框
壁厚(mm) Thickness	重量(kg/m) Weight
1.8	1.224



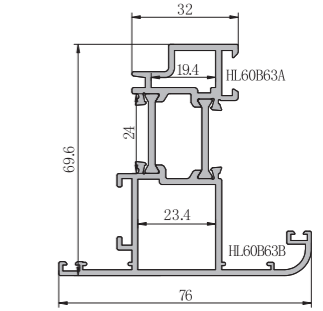
型号 Dwg NO.	HL60B03-24
名称 Profile	中框
壁厚(mm) Thickness	重量(kg/m) Weight
1.8	1.397



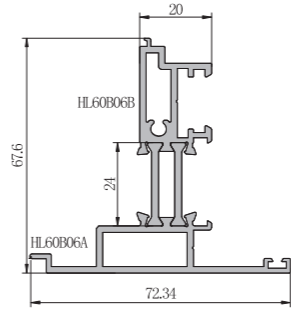
型号 Dwg NO.	HL60B02-24
名称 Profile	内开扇
壁厚(mm) Thickness	重量(kg/m) Weight
1.8	1.444



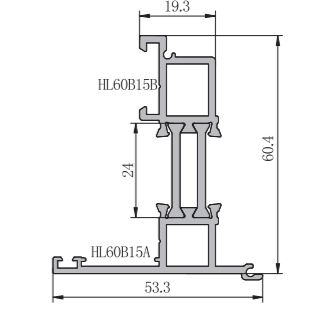
型号 Dwg NO.	HL60B63-24
名称 Profile	外开扇
壁厚(mm) Thickness	重量(kg/m) Weight
1.8	1.667



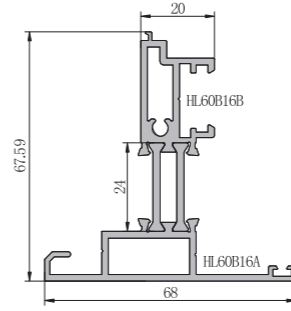
型号 Dwg NO.	HL60B06-24
名称 Profile	假中框
壁厚(mm) Thickness	重量(kg/m) Weight
1.8	1.406



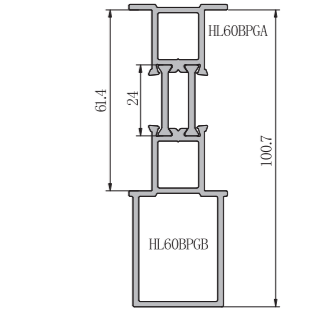
型号 Dwg NO.	HL60B15-24
名称 Profile	转换料
壁厚(mm) Thickness	重量(kg/m) Weight
1.8	1.082



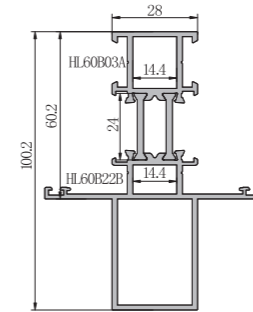
型号 Dwg NO.	HL60B16-24
名称 Profile	假中框
壁厚(mm) Thickness	重量(kg/m) Weight
1.8	1.38



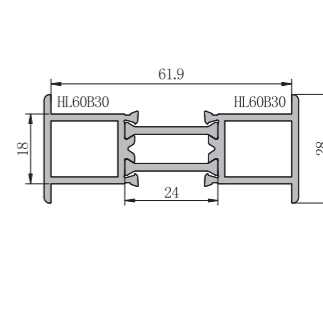
型号 Dwg NO.	HL60BPG-24
名称 Profile	拼管
壁厚(mm) Thickness	重量(kg/m) Weight
1.8	1.545



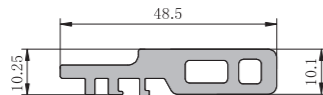
型号 Dwg NO.	HL60B22-24
名称 Profile	加强中框
壁厚(mm) Thickness	重量(kg/m) Weight
1.8	1.908



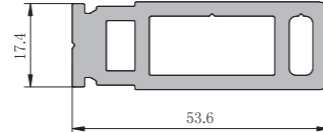
型号 Dwg NO.	HL60B30ZH-24
名称 Profile	拼管
壁厚(mm) Thickness	重量(kg/m) Weight
1.8	1.07



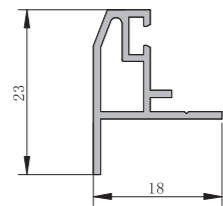
型号 Dwg NO.	HL60B21
名称 Profile	中框插件
壁厚(mm) Thickness	重量(kg/m) Weight
2.5	0.787



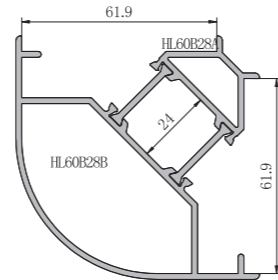
型号 Dwg NO.	HL65A20
名称 Profile	连接件
壁厚(mm) Thickness	重量(kg/m) Weight
3.0	1.374



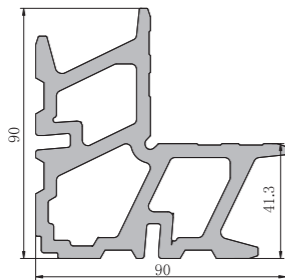
型号 Dwg NO.	FKXT
名称 Profile	附框线条
壁厚(mm) Thickness	重量(kg/m) Weight
1.0	0.183



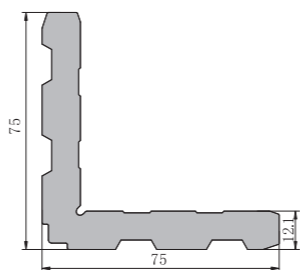
型号 Dwg NO.	HL60B28-24
名称 Profile	90° 转角
壁厚(mm) Thickness	重量(kg/m) Weight
1.8	1.884



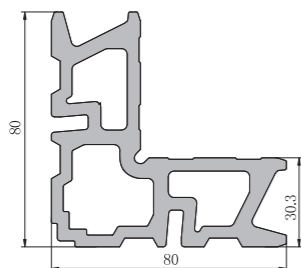
型号 Dwg NO.	TJM160
名称 Profile	角码
壁厚(mm) Thickness	重量(kg/m) Weight
4.5	5.809



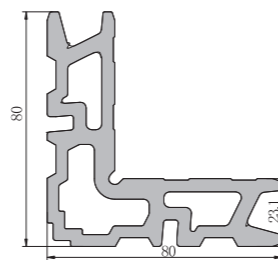
型号 Dwg NO.	TJM171
名称 Profile	角码
壁厚(mm) Thickness	重量(kg/m) Weight
8.6	3.416



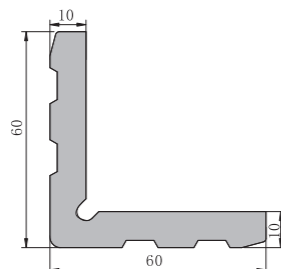
型号 Dwg NO.	TJM170
名称 Profile	角码
壁厚(mm) Thickness	重量(kg/m) Weight
4.0	4.811



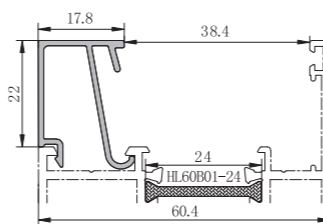
型号 Dwg NO.	TJM172
名称 Profile	角码
壁厚(mm) Thickness	重量(kg/m) Weight
4.0	4.522



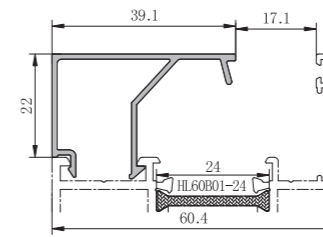
型号 Dwg NO.	GR5630
名称 Profile	角码
壁厚(mm) Thickness	重量(kg/m) Weight
	2.717



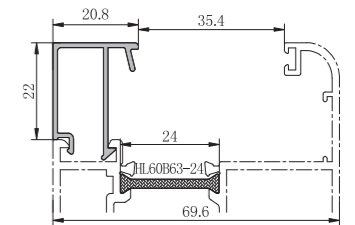
型号 Dwg NO.	HL65A45
名称 Profile	框压线
壁厚(mm) Thickness	重量(kg/m) Weight
1.1	0.252



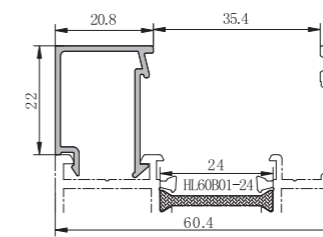
型号 Dwg NO.	HL65A51
名称 Profile	框压线
壁厚(mm) Thickness	重量(kg/m) Weight
1.1	0.318



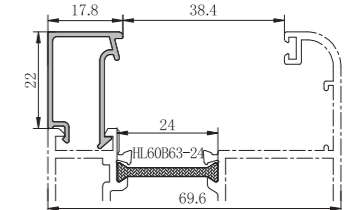
型号 Dwg NO.	HL65B45
名称 Profile	扇压线
壁厚(mm) Thickness	重量(kg/m) Weight
1.1	0.248

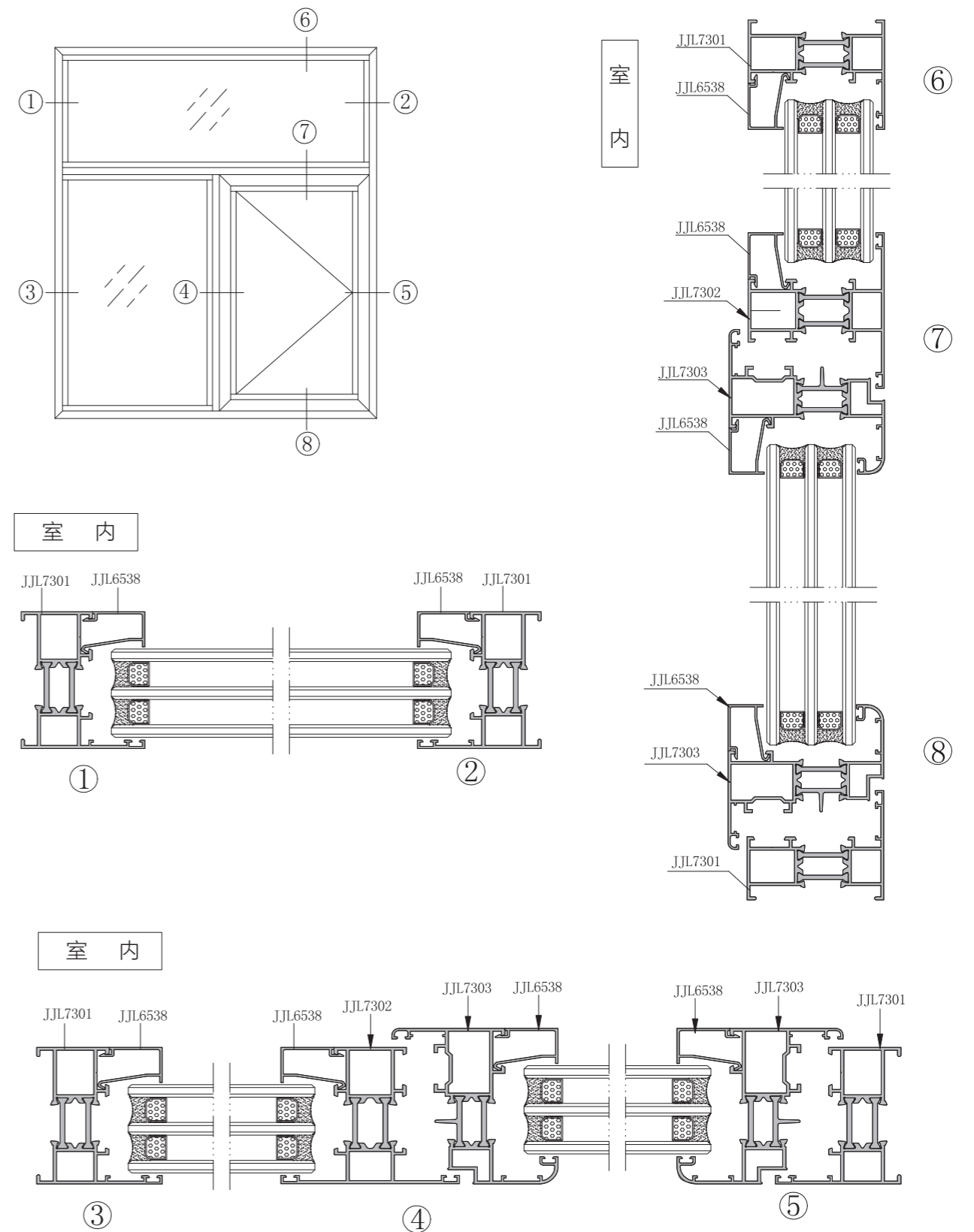
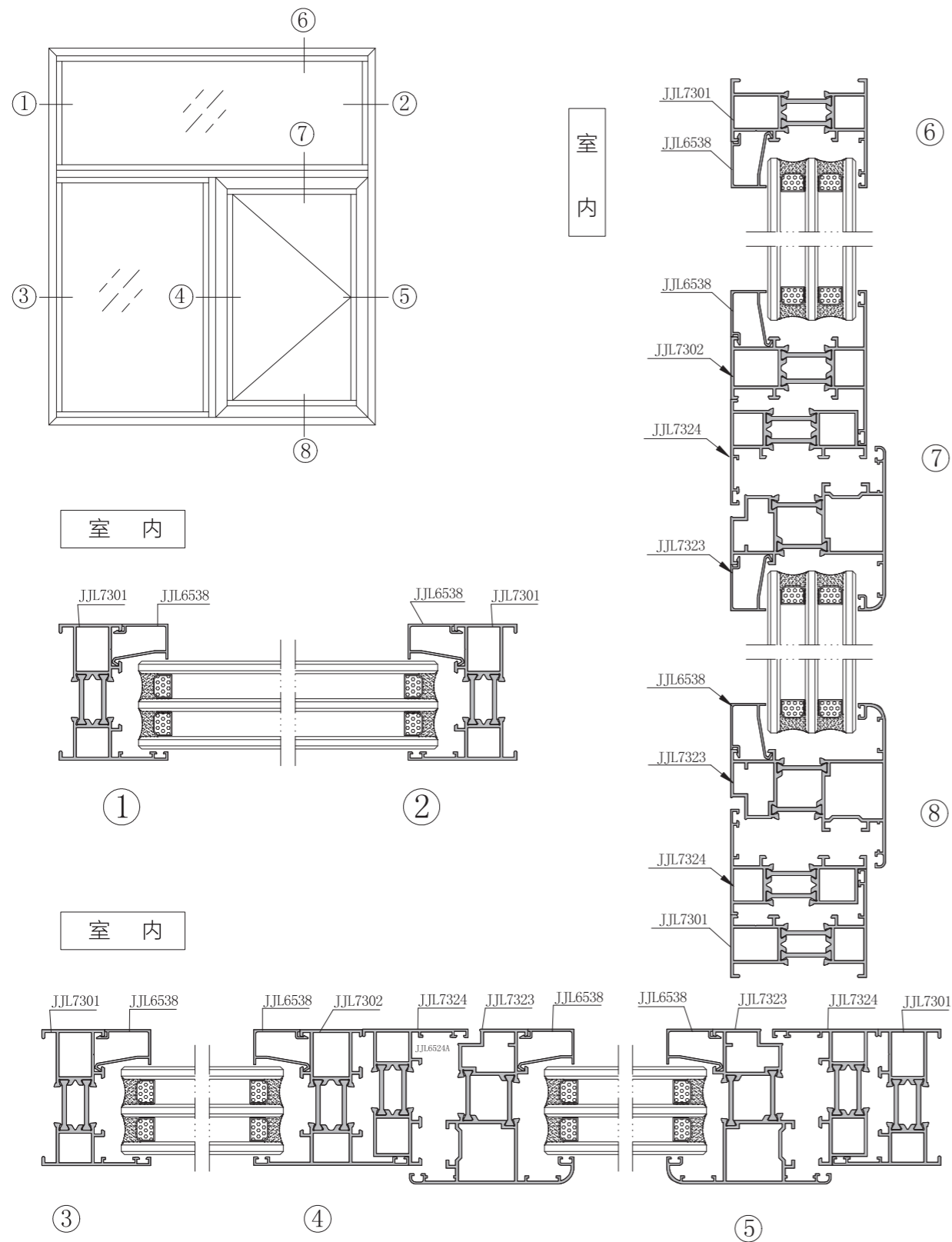


型号 Dwg NO.	HL65A48
名称 Profile	框压线
壁厚(mm) Thickness	重量(kg/m) Weight
1.1	0.243

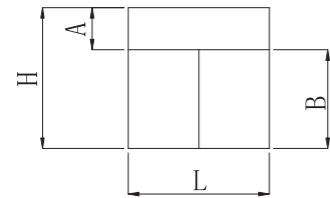


型号 Dwg NO.	HL65B45-2
名称 Profile	扇压线
壁厚(mm) Thickness	重量(kg/m) Weight
1.1	0.232





更换24隔热条为65系列

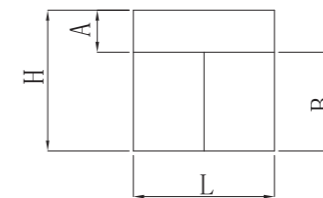


H=1500mm
L=1500mm
A=500mm
B=1000mm

用料清单 (仅供参考)

名称	型号	公式	长度 (mm)	每米重量	数量	重量(kg)
横边框	JJL7301	L	1500	1.132	2	3.396
竖边框	JJL7301	H	1500	1.132	2	3.396
横中框	JJL7302	L-50	1450	1.273	1	1.846
竖中框	JJL7302	B-35	965	1.273	1	1.228
上固窗横压线	JJL6538	L-60	1440	0.205	2	0.590
上固窗竖压线	JJL6538	A-89	411	0.205	2	0.169
侧固窗横压线	JJL6538	L/2-45	705	0.205	2	0.289
侧固窗竖压线	JJL6538	B-89	911	0.205	2	0.374
窗扇横料	JJL7303	L/2-33	717	1.348	2	1.933
窗扇竖料	JJL7303	B-33	967	1.348	2	2.607
窗扇横压线	JJL6538	L/2-126.6	623.4	0.205	2	0.256
窗扇竖压线	JJL6538	B-170.6	829	0.205	2	0.340
框角码 (内)	JJL6536	20.7	20.7	2.077	4	0.172
框角码 (外)	JJL6536	13.7	13.7	2.077	4	0.114
扇角码 (内)	JJL6536	28.9	28.9	2.077	4	0.240
扇角码 (外)	JJL6536	7.7	7.7	2.077	4	0.064
合计 (kg)						17.013
铝窗面积	宽1.5米		高1.5米			2.25m ²
单位重量						17.013/2.25≈7.561kg/m ²

更换20隔热条为60系列

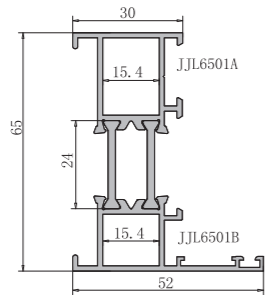


H=1500mm
L=1500mm
A=500mm
B=1000mm

用料清单 (仅供参考)

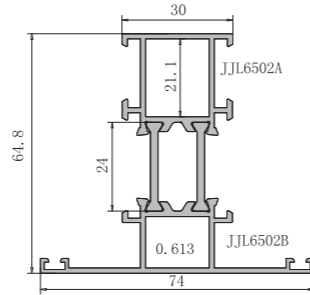
名称	型号	公式	长度 (mm)	每米重量	数量	重量(kg)
横边框	JJL6001	L	1500	1.110	2	3.330
竖边框	JJL6001	H	1500	1.110	2	3.330
横中框	JJL6002	L-50	1450	1.252	1	1.815
竖中框	JJL6002	B-35	965	1.252	1	1.208
上固窗横压线	JJL6538	L-60	1440	0.205	2	0.590
上固窗竖压线	JJL6538	A89	411	0.205	2	0.169
侧固窗横压线	JJL6538	L/2-45	705	0.205	2	0.289
侧固窗竖压线	JJL6538	B-89	911	0.205	2	0.374
窗扇横料	JJL6003	L/2-33	717	1.326	2	1.901
窗扇竖料	JJL6003	B-33	967	1.326	2	2.564
窗扇横压线	JJL6538	L/2-126.6	623.4	0.205	2	0.256
窗扇竖压线	JJL6538	B-170.6	829.4	0.205	2	0.340
框角码 (内)	JJL6536	20.7	20.7	2.077	4	0.172
框角码 (外)	JJL6536	13.7	13.7	2.077	4	0.114
扇角码 (内)	JJL6536	28.9	28.9	2.077	4	0.240
扇角码 (外)	JJL6536	7.7	7.7	2.077	4	0.064
合计 (kg)						16.757
铝窗面积	宽1.5米		高1.5米			2.25m ²
单位重量						16.757/2.25≈7.447kg/m ²

型号 Dwg NO.	JJL7301
名称 Profile	边框
壁厚(mm) Thickness	重量(kg/m) Weight
1.4	1.132



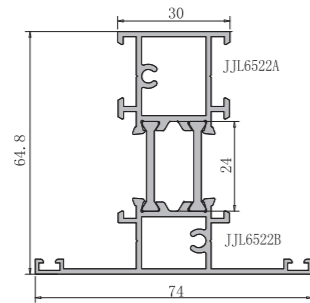
配套角码: JJL6536

型号 Dwg NO.	JJL7302
名称 Profile	中梃
壁厚(mm) Thickness	重量(kg/m) Weight
1.4	1.273

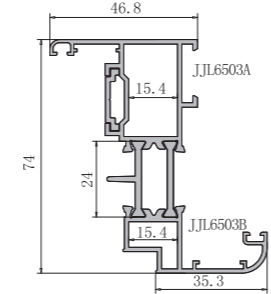


配套角码: JJL6537 JJL6539

型号 Dwg NO.	JJL7322
名称 Profile	中梃
壁厚(mm) Thickness	重量(kg/m) Weight
1.4	1.341

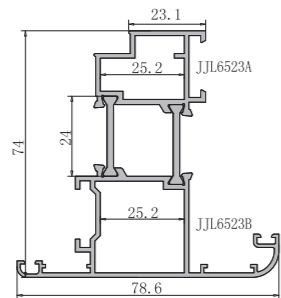


型号 Dwg NO.	JJL7303
名称 Profile	内开扇
壁厚(mm) Thickness	重量(kg/m) Weight
1.4	1.348



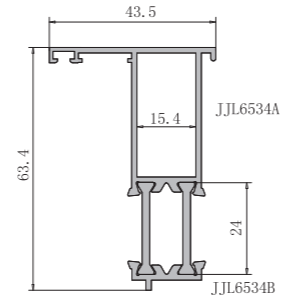
配套角码: JJL6536

型号 Dwg NO.	JJL7323
名称 Profile	外开扇
壁厚(mm) Thickness	重量(kg/m) Weight
1.4	1.488



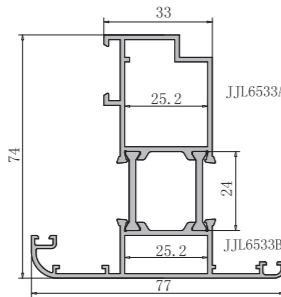
配套角码: JJL65M06

型号 Dwg NO.	JJL7334
名称 Profile	转换料
壁厚(mm) Thickness	重量(kg/m) Weight
1.4	0.887



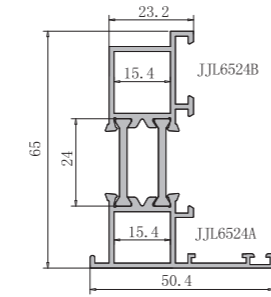
配套角码: JJL6536

型号 Dwg NO.	JJL7333
名称 Profile	外开扇
壁厚(mm) Thickness	重量(kg/m) Weight
1.4	1.416



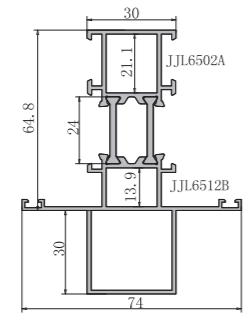
配套角码: JJL65M06

型号 Dwg NO.	JJL7324
名称 Profile	转换料
壁厚(mm) Thickness	重量(kg/m) Weight
1.4	1.07



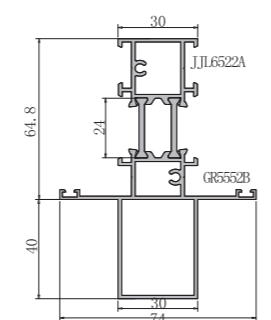
配套角码: JJL6536

型号 Dwg NO.	JJL7312
名称 Profile	加强中梃
壁厚(mm) Thickness	重量(kg/m) Weight
1.4	1.606

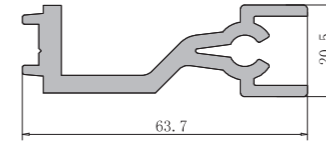


配套角码: JJL6537 JJL6539

型号 Dwg NO.	JJL7352
名称 Profile	加强螺栓中梃
壁厚(mm) Thickness	重量(kg/m) Weight
1.4	1.753

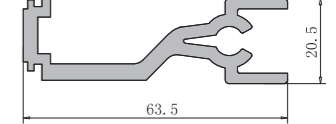


型号 Dwg NO.	JJL6537
名称 Profile	中梃连接件
壁厚(mm) Thickness	重量(kg/m) Weight
1.171	



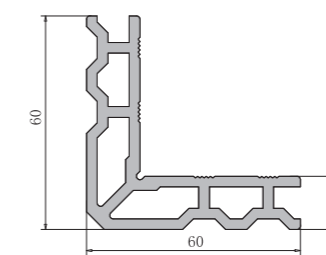
系统代号: JJL7337

型号 Dwg NO.	JJL6539
名称 Profile	中梃连接件
壁厚(mm) Thickness	重量(kg/m) Weight
1.113	



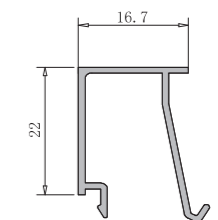
系统代号: JJL7339

型号 Dwg NO.	JJL6536
名称 Profile	角码
壁厚(mm) Thickness	重量(kg/m) Weight
3.0	2.077



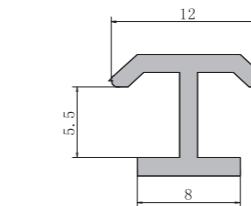
系统代号: JJL7336

型号 Dwg NO.	JJL6538
名称 Profile	压线
壁厚(mm) Thickness	重量(kg/m) Weight
1.0	0.205

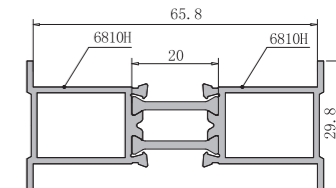


系统代号: JJL7338

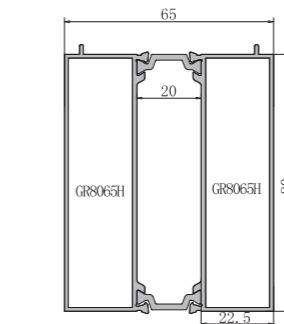
型号 Dwg NO.	JJL6540
名称 Profile	拼条
壁厚(mm) Thickness	重量(kg/m) Weight
1.4	0.103



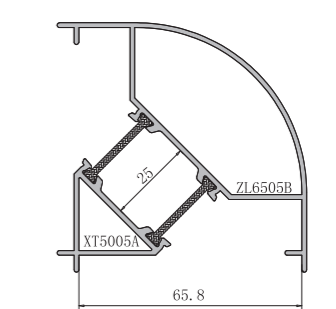
型号 Dwg NO.	6810H-20
名称 Profile	拼管
壁厚(mm) Thickness	重量(kg/m) Weight
1.4	0.972



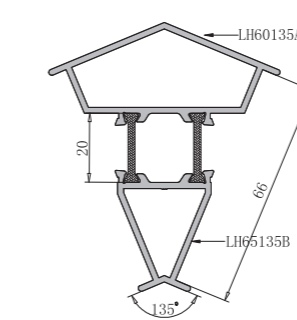
型号 Dwg NO.	GR8065
名称 Profile	隔热方管
壁厚(mm) Thickness	重量(kg/m) Weight
1.2	1.695



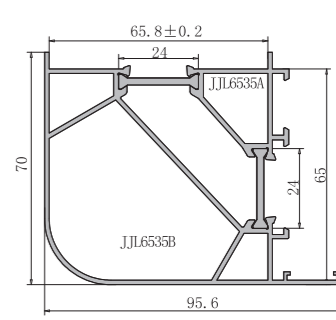
型号 Dwg NO.	ZL6505
名称 Profile	90° 转角
壁厚(mm) Thickness	重量(kg/m) Weight
1.4	1.488

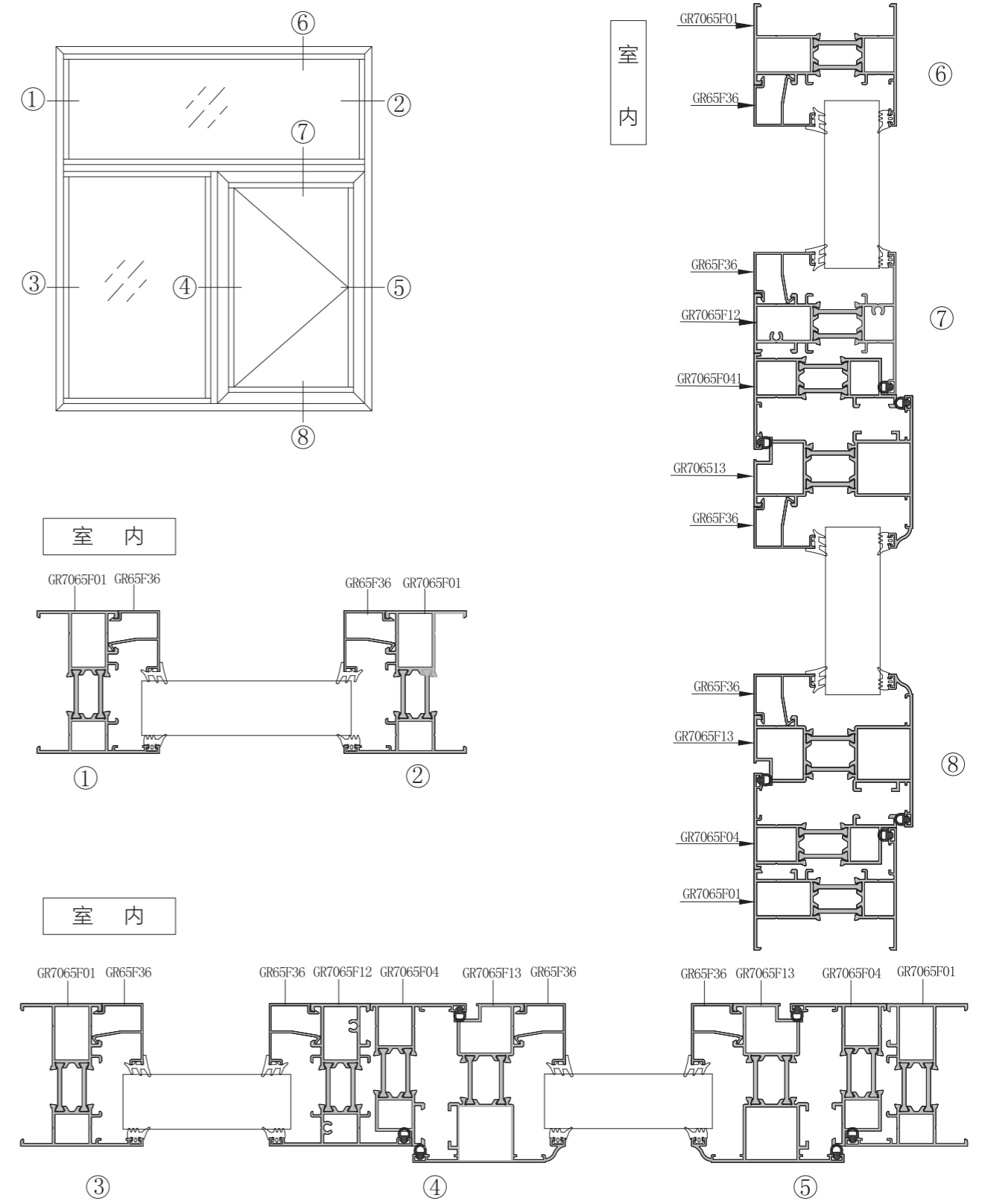
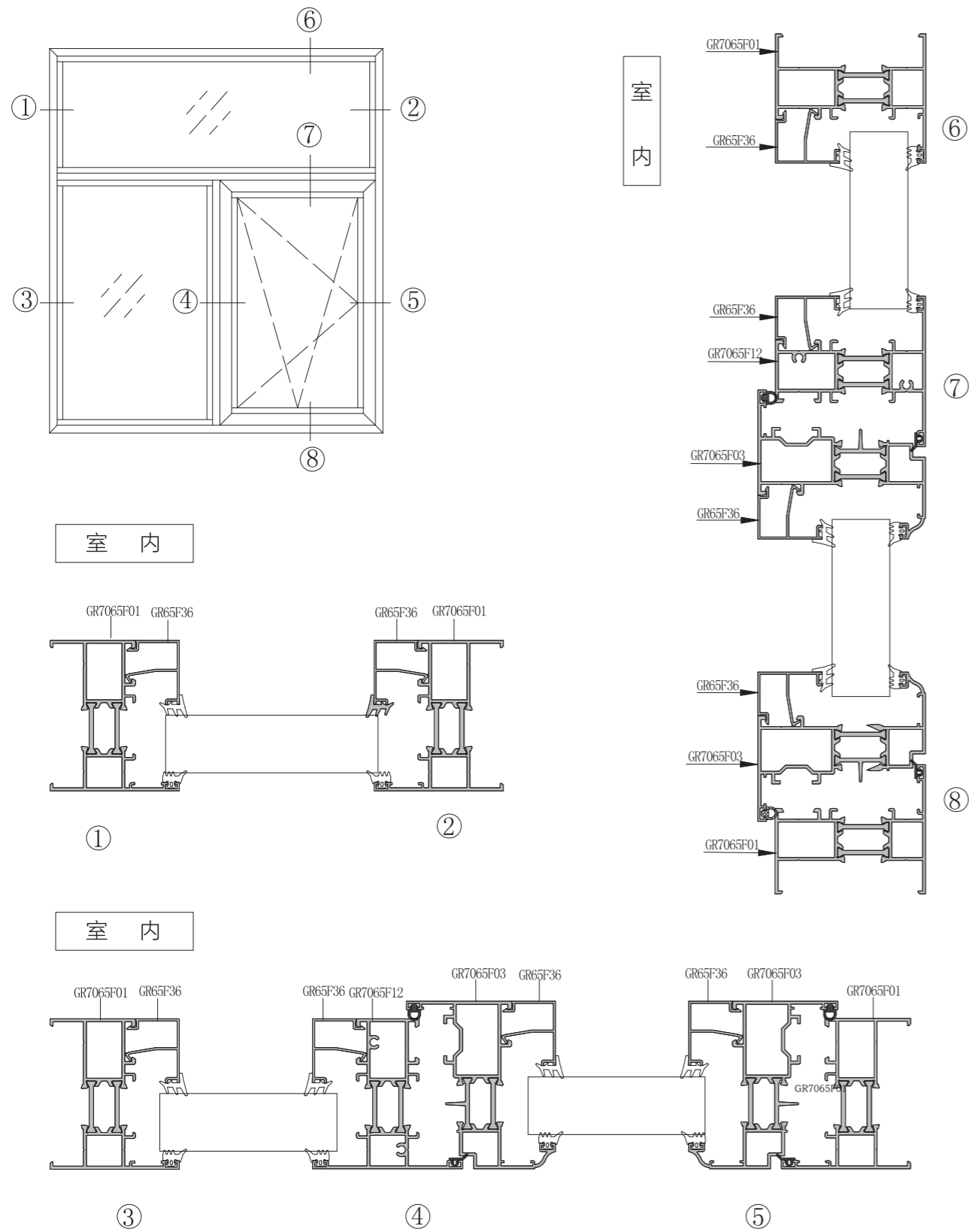


型号 Dwg NO.	LH65135B-ZH
名称 Profile	135° 转角
壁厚(mm) Thickness	重量(kg/m) Weight
1.75	1.423

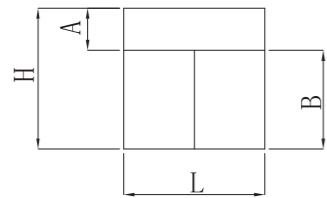


型号 Dwg NO.	JJL7335
名称 Profile	转角边框
壁厚(mm) Thickness	重量(kg/m) Weight
1.4	1.876





更换18.6隔热条为65系列

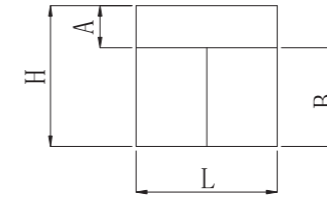


H=1500mm
L=1500mm
A=500mm
B=1000mm

用料清单 (仅供参考)

名称	型号	公式	长度 (mm)	每米重量	数量	重量(kg)
横边框	GR65F01	L	1500	1.209	2	3.627
竖边框	GR65F01	H	1500	1.209	2	3.627
横中框	GR65F12	L-70	1430	1.395	1	1.995
竖中框	GR65F12	B-44.7	955.3	1.395	1	1.333
上固窗横压线	GR65F36	L-80	1420	0.252	2	0.716
上固窗竖压线	GR65F36	A-95.7	404.3	0.252	2	0.204
侧固窗横压线	GR65F36	L/2-54.7	695.3	0.252	2	0.350
侧固窗竖压线	GR65F36	B-95.7	904.3	0.252	2	0.456
窗扇横料	GR65F03	L/2-42.7	707.3	1.333	2	1886
窗扇竖料	GR65F03	B-42.7	957.3	1.333	2	2.552
窗扇横压线	GR65F36	L/2-141.3	608.7	0.252	2	0.307
窗扇竖压线	GR65F36	B-182.3	817.7	0.252	2	0.412
框角码 (内)	GR60F07	26	26.0	2.820	4	0.293
框角码 (外)	GR60F07	14	14.0	2.820	4	0.158
扇角码 (内)	GR60F07	32.7	32.7	2.820	4	0.369
扇角码 (外)	GR60F07	9.3	9.3	2.820	4	0.105
合计 (kg)						18.389
铝窗面积	宽1.5米	高1.5米				2.25m ²
单位重量	18.389/2.25≈8.173kg/m ²					

更换24隔热条为70系列

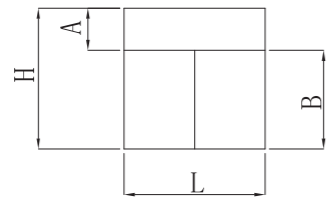


H=1500mm
L=1500mm
A=500mm
B=1000mm

用料清单 (仅供参考)

名称	型号	公式	长度 (mm)	每米重量	数量	重量(kg)
横边框	GR7065F01	L	1500	1.238	2	3.714
竖边框	GR7065F01	H	1500	1.238	2	3.714
横中框	GR7065F12	L-70	1430	1.368	1	1.956
竖中框	GR7065F12	B-44.7	955.3	1.368	1	1.307
上固窗横压线	GR65F36	L-80	1420	0.252	2	0.716
上固窗竖压线	GR65F36	A-95.7	404.3	0.252	2	0.204
侧固窗横压线	GR65F36	L/2-54.7	695.3	0.252	2	0.350
侧固窗竖压线	GR65F36	B-95.7	904.3	0.252	2	0.456
窗扇横料	GR7065F03	L/2-42.7	707.3	1.369	2	1.937
窗扇竖料	GR7065F03	B-42.7	957.3	1.369	2	2.621
窗扇横压线	GR65F36	L/2-141.3	608.7	0.252	2	0.307
窗扇竖压线	GR65F36	B-182.3	817.7	0.252	2	0.412
框角码 (内)	GR60F07	26	26.0	2.820	4	0.293
框角码 (外)	GR60F07	14	14.0	2.820	4	0.158
扇角码 (内)	GR60F07	32.7	32.7	2.820	4	0.369
扇角码 (外)	GR60F07	9.3	9.3	2.820	4	0.105
合计 (kg)						18.618
铝窗面积	宽1.5米	高1.5米				2.25m ²
单位重量	18.618/2.25≈8.275kg/m ²					

更换30隔热条为76系列

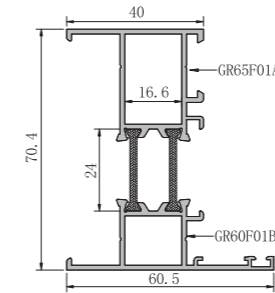


H=1500mm
L=1500mm
A=500mm
B=1000mm

用料清单 (仅供参考)

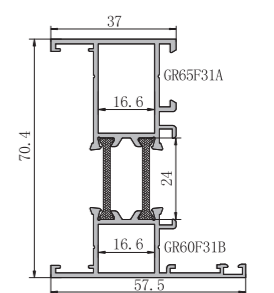
名称	型号	公式	长度 (mm)	每米重量	数量	重量(kg)
横边框	GR7665F01C	L	1500	1.302	2	3.906
竖边框	GR7665F01C	H	1500	1.302	2	3.906
横中框	GR7665F12C	L-70	1430	1.436	1	2.053
竖中框	GR7665F12C	B-44.7	955.3	1.436	1	1.372
上固窗横压线	GR65F36	L-80	1420	0.252	2	0.716
上固窗竖压线	GR65F36	A-95.7	404.3	0.252	2	0.204
侧固窗横压线	GR65F36	L/2-54.7	695.3	0.252	2	0.350
侧固窗竖压线	GR65F36	B-95.7	904.3	0.252	2	0.456
窗扇横料	GR7665F03C	L/2-42.7	707.3	1.420	2	2.009
窗扇竖料	GR7665F03C	B-42.7	957.3	1.420	2	2.719
窗扇横压线	GR65F36	L/2-141.3	608.7	0.252	2	0.307
窗扇竖压线	GR65F36	B-182.3	817.7	0.252	2	0.412
框角码 (内)	GR60F07	26	26.0	2.820	4	0.293
框角码 (外)	GR60F07	14	14.0	2.820	4	0.158
扇角码 (内)	GR60F07	32.7	32.7	2.820	4	0.369
扇角码 (外)	GR60F07	9.3	9.3	2.820	4	0.105
合计 (kg)						19.334
铝窗面积	宽1.5米		高1.5米			2.25m ²
单位重量						19.334/2.25≈8.593kg/m ²

型号 Dwg NO.	GR7065F01
名称 Profile	边框
壁厚(mm) Thickness	重量(kg/m) Weight
1.4	1.238



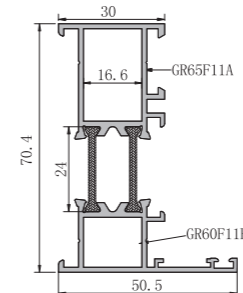
配套角码: GR60F07

型号 Dwg NO.	GR7065F31
名称 Profile	边框
壁厚(mm) Thickness	重量(kg/m) Weight
1.4	1.229



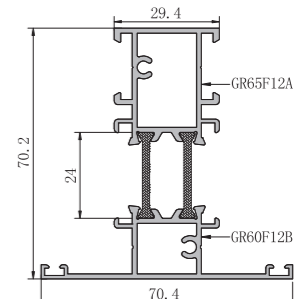
配套角码: GR60F07

型号 Dwg NO.	GR7065F11
名称 Profile	边框
壁厚(mm) Thickness	重量(kg/m) Weight
1.4	1.201

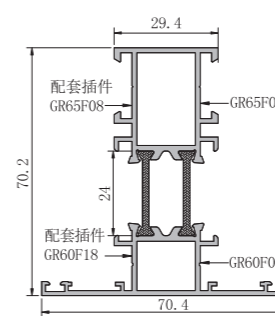


配套角码: GR60F07

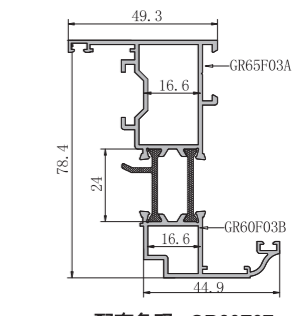
型号 Dwg NO.	GR7065F12
名称 Profile	螺接中框
壁厚(mm) Thickness	重量(kg/m) Weight
1.4	1.368



型号 Dwg NO.	GR7065F02
名称 Profile	中框
壁厚(mm) Thickness	重量(kg/m) Weight
1.4	1.372

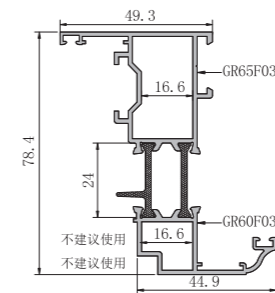


型号 Dwg NO.	GR7065F33
名称 Profile	内开扇
壁厚(mm) Thickness	重量(kg/m) Weight
1.4	1.36



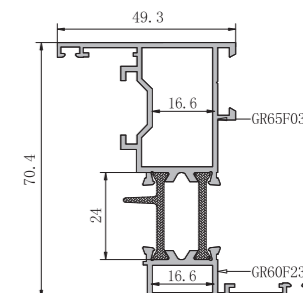
配套角码: GR60F07

型号 Dwg NO.	GR7065F03
名称 Profile	内开扇
壁厚(mm) Thickness	重量(kg/m) Weight
1.4	1.369



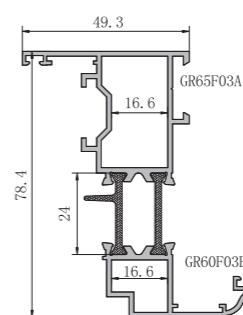
配套角码: GR60F07

型号 Dwg NO.	GR7065F23
名称 Profile	挂纱内开扇
壁厚(mm) Thickness	重量(kg/m) Weight
1.4	1.317

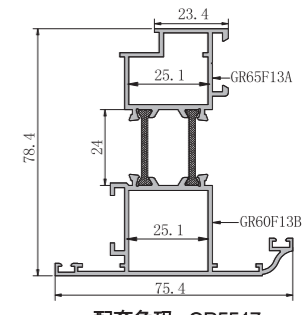


配套角码: GR60F07

型号 Dwg NO.	GR7065F43
名称 Profile	内开扇
壁厚(mm) Thickness	重量(kg/m) Weight
1.4	1.409

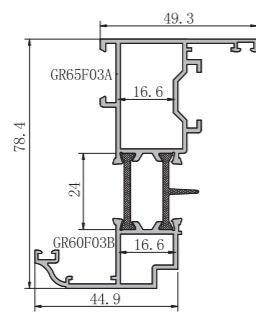


型号 Dwg NO.	GR7065F13
名称 Profile	外开扇
壁厚(mm) Thickness	重量(kg/m) Weight
1.4	1.498

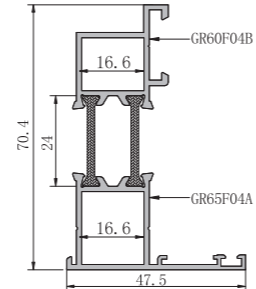


配套角码: GR5517

型号 Dwg NO.	GR7065F63
名称 Profile	内开扇
壁厚(mm) Thickness	重量(kg/m) Weight
1.4	1.361

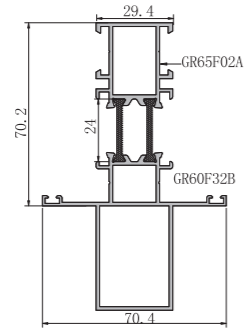


型号 Dwg NO.	GR7065F04
名称 Profile	转换料
壁厚(mm) Thickness	重量(kg/m) Weight
1.4	1.055

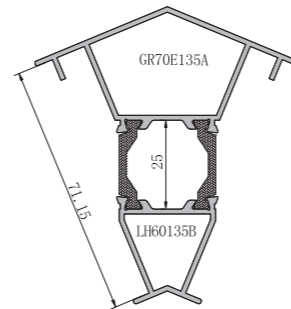


配套角码: GR60F07

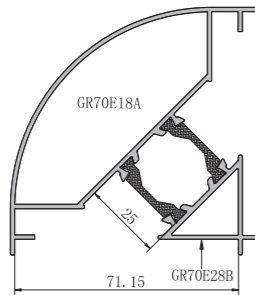
型号 Dwg NO.	GR7065F32
名称 Profile	加强螺栓中框
壁厚(mm) Thickness	重量(kg/m) Weight
1.4	1.727



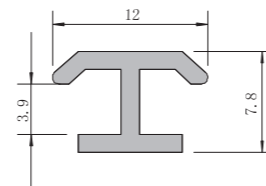
型号 Dwg NO.	GR70E135A-ZH
名称 Profile	135° 转角
壁厚(mm) Thickness	重量(kg/m) Weight
1.4	1.344



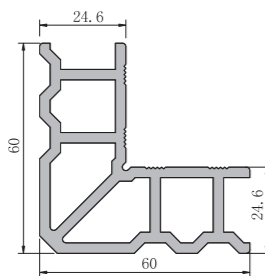
型号 Dwg NO.	GR70E28
名称 Profile	90° 转角
壁厚(mm) Thickness	重量(kg/m) Weight
1.4	1.558



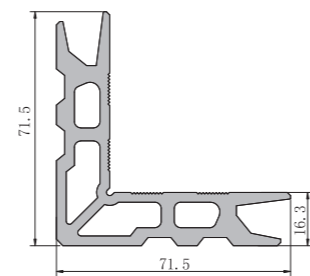
型号 Dwg NO.	GR5529
名称 Profile	拼条
壁厚(mm) Thickness	重量(kg/m) Weight
	0.097



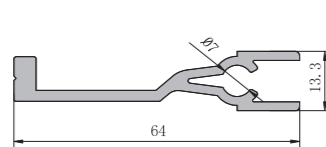
型号 Dwg NO.	GR5517
名称 Profile	角码
壁厚(mm) Thickness	重量(kg/m) Weight
3.0	2.328



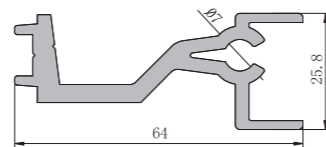
型号 Dwg NO.	GR60F07
名称 Profile	角码
壁厚(mm) Thickness	重量(kg/m) Weight
	2.820



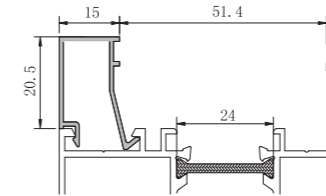
型号 Dwg NO.	GR60F18
名称 Profile	中框插件
壁厚(mm) Thickness	重量(kg/m) Weight
	0.711



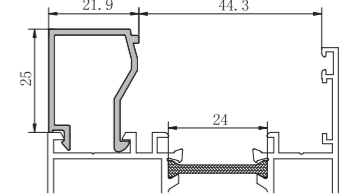
型号 Dwg NO.	GR65F08
名称 Profile	中框插件
壁厚(mm) Thickness	重量(kg/m) Weight
	1.193



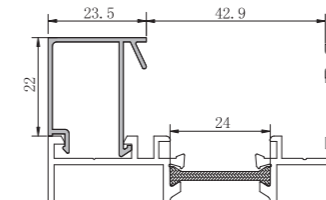
型号 Dwg NO.	GR65F06
名称 Profile	压线
壁厚(mm) Thickness	重量(kg/m) Weight
1.0	0.198



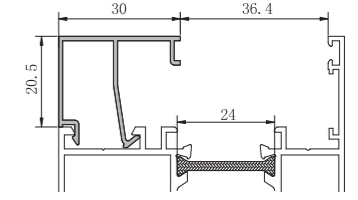
型号 Dwg NO.	WL75007
名称 Profile	压线
壁厚(mm) Thickness	重量(kg/m) Weight
1.4	0.328



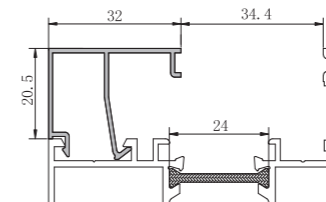
型号 Dwg NO.	XT52M06
名称 Profile	压线
壁厚(mm) Thickness	重量(kg/m) Weight
1.0	0.238



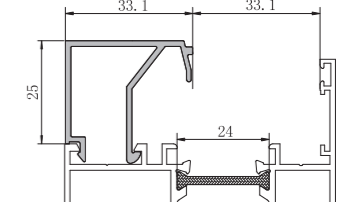
型号 Dwg NO.	GR65F36
名称 Profile	压线
壁厚(mm) Thickness	重量(kg/m) Weight
1.0	0.252



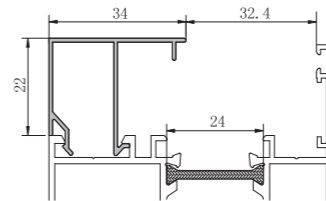
型号 Dwg NO.	GR65F16
名称 Profile	压线
壁厚(mm) Thickness	重量(kg/m) Weight
1.0	0.258



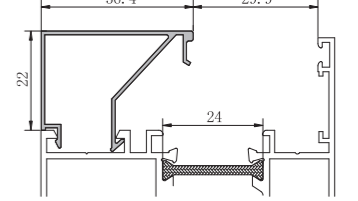
型号 Dwg NO.	WL75006
名称 Profile	压线
壁厚(mm) Thickness	重量(kg/m) Weight
1.4	0.406



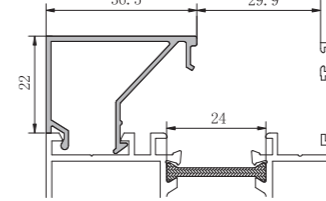
型号 Dwg NO.	XD-50D16
名称 Profile	压线
壁厚(mm) Thickness	重量(kg/m) Weight
0.9	0.245



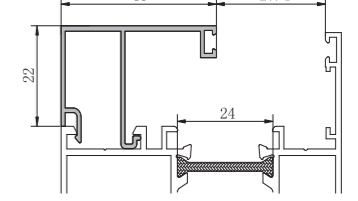
型号 Dwg NO.	ZL10026
名称 Profile	压线
壁厚(mm) Thickness	重量(kg/m) Weight
0.8	0.243



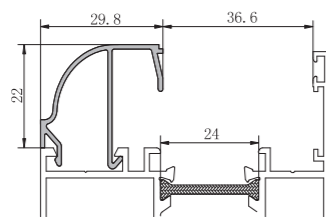
型号 Dwg NO.	SDL2277
名称 Profile	压线
壁厚(mm) Thickness	重量(kg/m) Weight
1.2	0.329



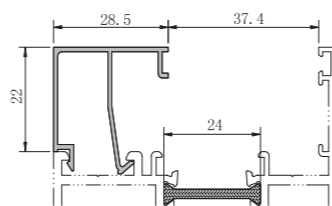
型号 Dwg NO.	ZL11026
名称 Profile	压线
壁厚(mm) Thickness	重量(kg/m) Weight
1.0	0.323



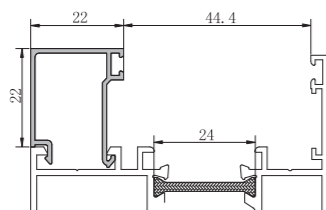
型号 Dwg NO.	SBR7205B
名称 Profile	压线
壁厚(mm) Thickness	重量(kg/m) Weight
1.0	0.255



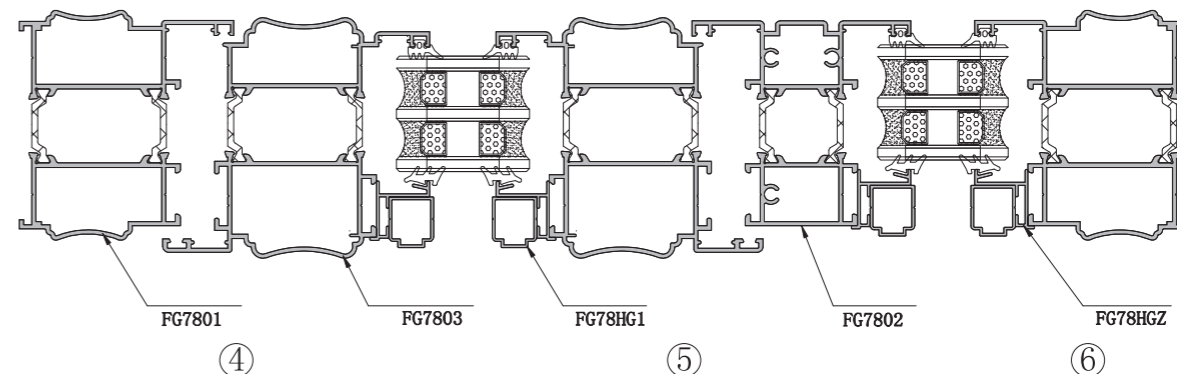
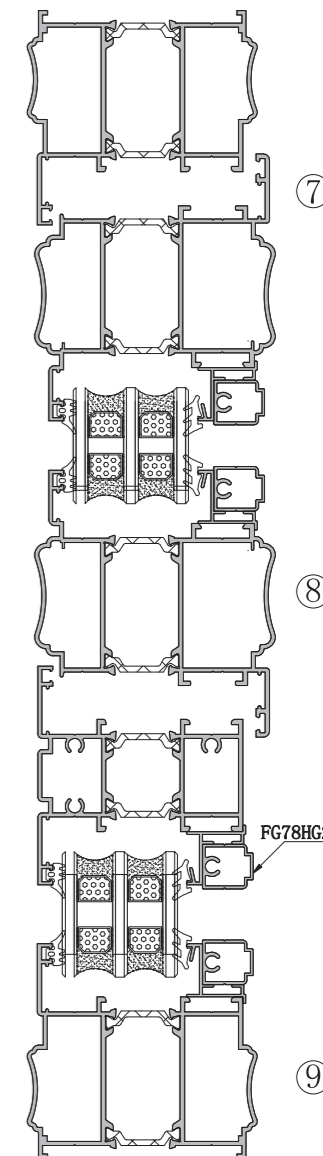
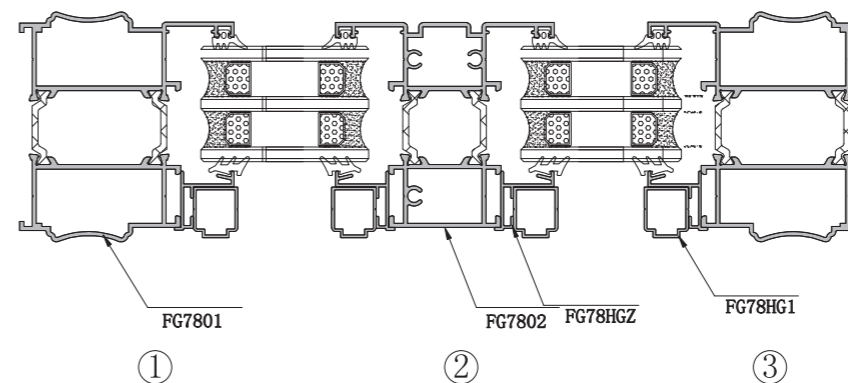
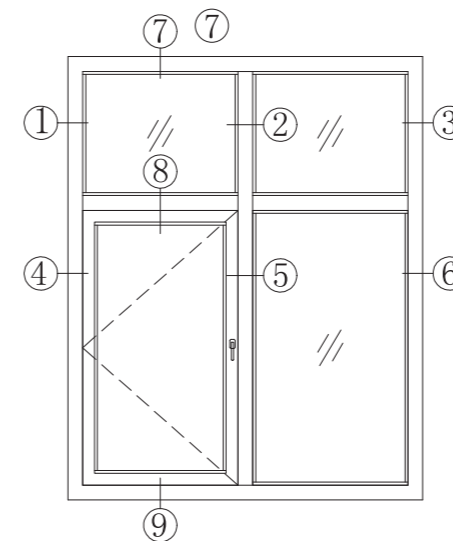
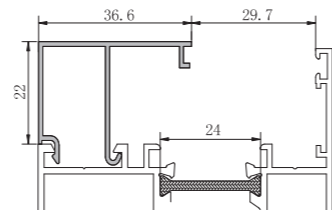
型号 Dwg NO.	GR65FM06
名称 Profile	压线
壁厚(mm) Thickness	重量(kg/m) Weight
1.0	0.258



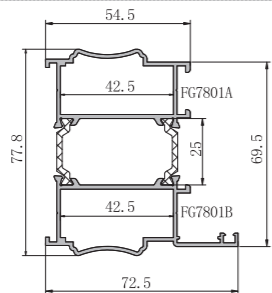
型号 Dwg NO.	PC8007
名称 Profile	压线
壁厚(mm) Thickness	重量(kg/m) Weight
1.0	0.229



型号 Dwg NO.	ZL10046
名称 Profile	压线
壁厚(mm) Thickness	重量(kg/m) Weight
1.0	0.274

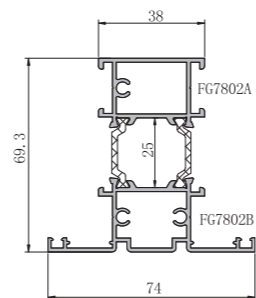


型号 Dwg NO.	FG7801
名称 Profile	边框
壁厚(mm) Thickness	重量(kg/m) Weight
1.4	1.652

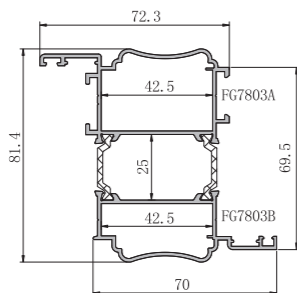


配套角码: JYL65M07

型号 Dwg NO.	FG7802
名称 Profile	螺接中梃
壁厚(mm) Thickness	重量(kg/m) Weight
1.4	1.548

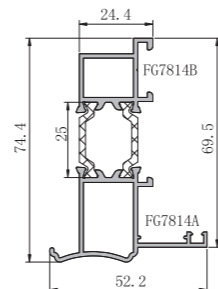


型号 Dwg NO.	FG7803
名称 Profile	扇料
壁厚(mm) Thickness	重量(kg/m) Weight
1.4	1.755



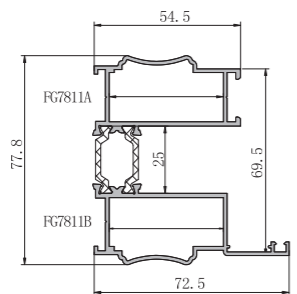
配套角码: JYL65M07

型号 Dwg NO.	FG7814
名称 Profile	转换料
壁厚(mm) Thickness	重量(kg/m) Weight
1.4	1.17



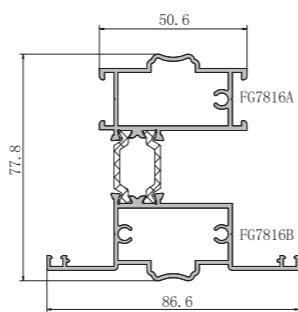
配套角码: GR60F07

型号 Dwg NO.	FG7811
名称 Profile	边框
壁厚(mm) Thickness	重量(kg/m) Weight
1.4	1.663

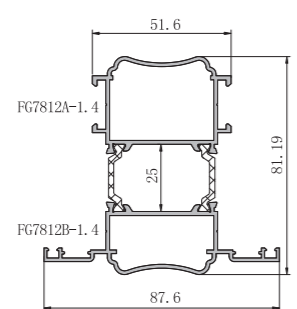


配套角码: JYL65M07

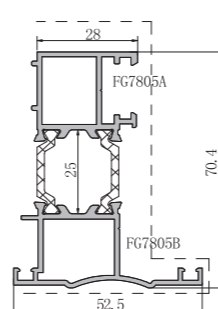
型号 Dwg NO.	FG7816
名称 Profile	螺接中梃
壁厚(mm) Thickness	重量(kg/m) Weight
1.4	1.759



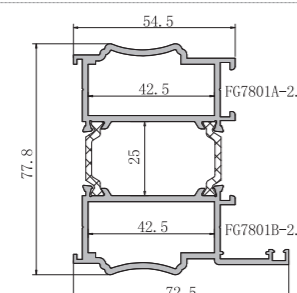
型号 Dwg NO.	FG7812-1.4
名称 Profile	中梃
壁厚(mm) Thickness	重量(kg/m) Weight
1.4	1.703



型号 Dwg NO.	FG7805
名称 Profile	假中梃
壁厚(mm) Thickness	重量(kg/m) Weight
1.4	1.247

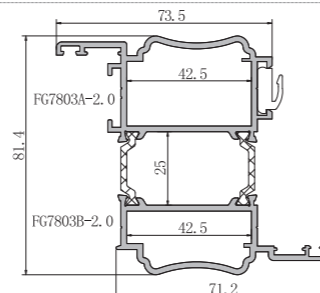


型号 Dwg NO.	FG7801-2.0
名称 Profile	边框
壁厚(mm) Thickness	重量(kg/m) Weight
2.0	2.067



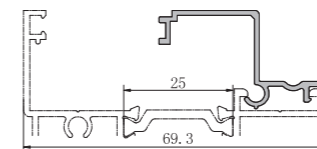
配套角码: JYL65M07

型号 Dwg NO.	FG7803-2.0
名称 Profile	扇料
壁厚(mm) Thickness	重量(kg/m) Weight
2.0	2.26

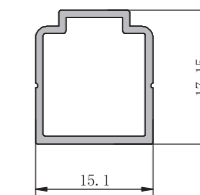


配套角码: JYL65M07

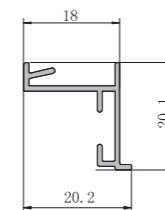
型号 Dwg NO.	FG7818
名称 Profile	压线
壁厚(mm) Thickness	重量(kg/m) Weight
1.1	0.23



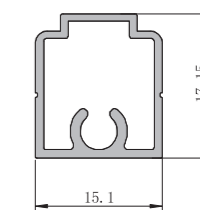
型号 Dwg NO.	FG78HG1
名称 Profile	方格
壁厚(mm) Thickness	重量(kg/m) Weight
1.0	0.16



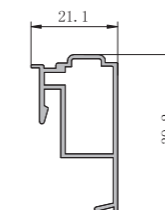
型号 Dwg NO.	FG78HGZ
名称 Profile	压座
壁厚(mm) Thickness	重量(kg/m) Weight
0.9	0.15



型号 Dwg NO.	FG78HG2
名称 Profile	方格
壁厚(mm) Thickness	重量(kg/m) Weight
1.0	0.19



型号 Dwg NO.	FG78YX
名称 Profile	压线
壁厚(mm) Thickness	重量(kg/m) Weight
1.1	0.34



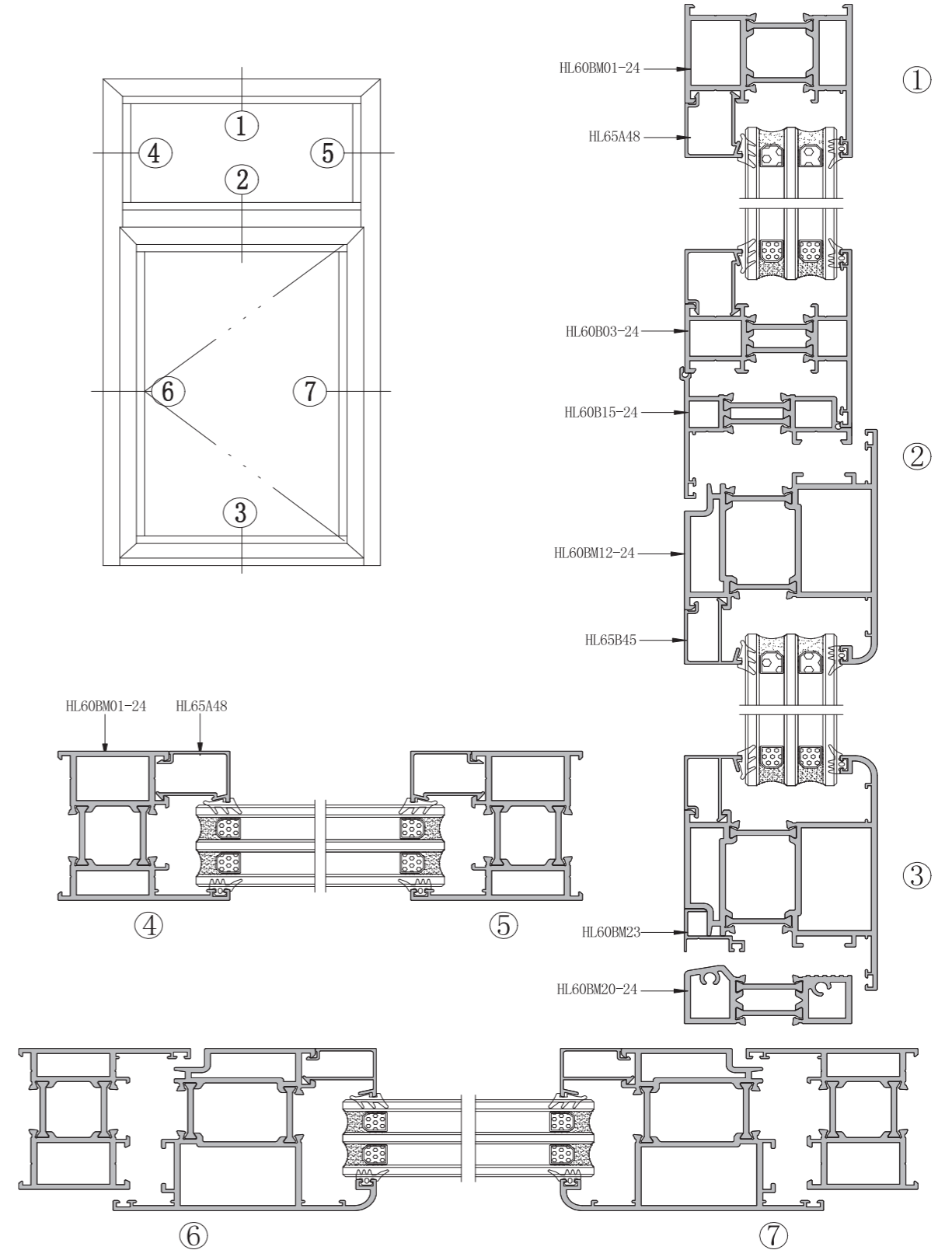
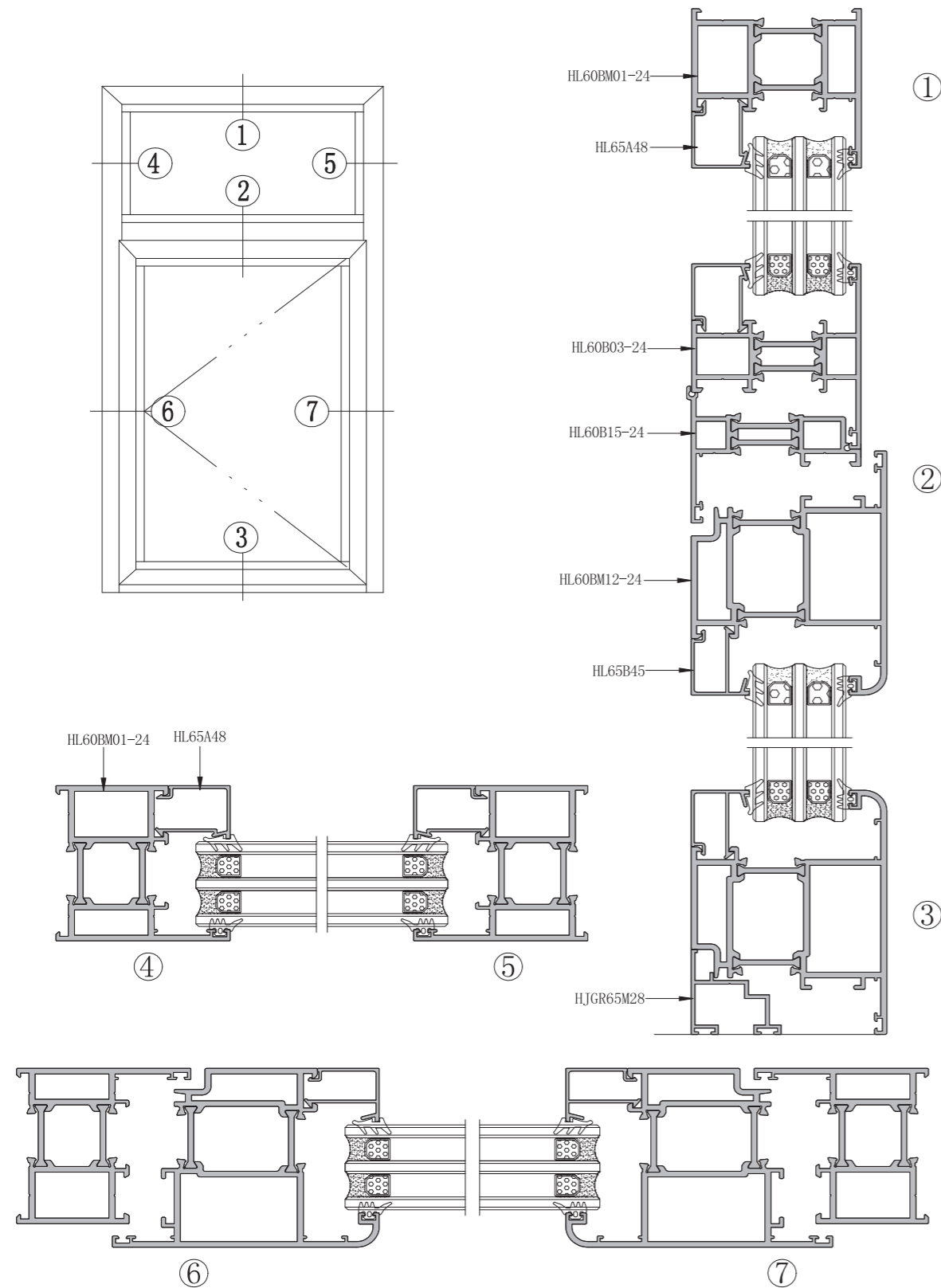
型号 Dwg NO.	
名称 Profile	
壁厚(mm) Thickness	重量(kg/m) Weight

型号 Dwg NO.	
名称 Profile	
壁厚(mm) Thickness	重量(kg/m) Weight

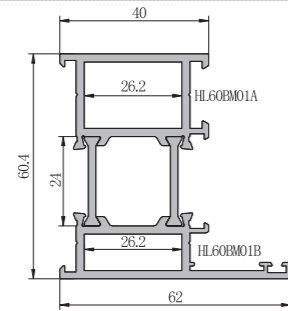
型号 Dwg NO.	
名称 Profile	
壁厚(mm) Thickness	重量(kg/m) Weight

型号 Dwg NO.	
名称 Profile	
壁厚(mm) Thickness	重量(kg/m) Weight

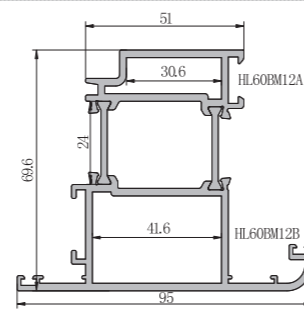
型号 Dwg NO.	
名称 Profile	
壁厚(mm) Thickness	重量(kg/m) Weight



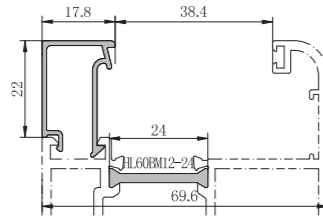
型号 Dwg NO.	HL60BM01-24
名称 Profile	门框
壁厚(mm) Thickness	重量(kg/m) Weight
2.2	1.67



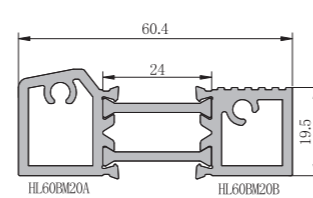
型号 Dwg NO.	HL60BM12-24
名称 Profile	外开扇
壁厚(mm) Thickness	重量(kg/m) Weight
2.2	2.339



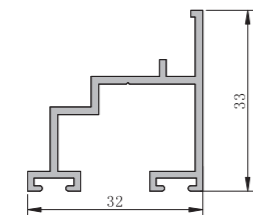
型号 Dwg NO.	HL65B45-2
名称 Profile	扇压线
壁厚(mm) Thickness	重量(kg/m) Weight
1.1	0.232



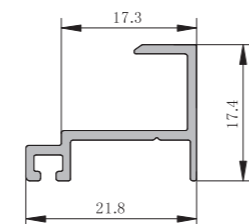
型号 Dwg NO.	HL60BM20-24
名称 Profile	门槛
壁厚(mm) Thickness	重量(kg/m) Weight
2.2	1.205



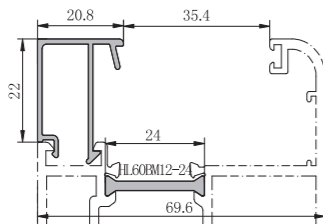
型号 Dwg NO.	HJGR65M28
名称 Profile	门封
壁厚(mm) Thickness	重量(kg/m) Weight
1.4	0.395



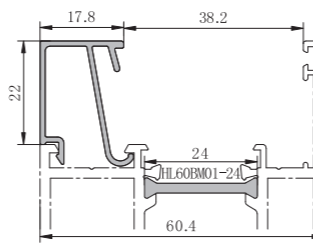
型号 Dwg NO.	HL60BM23
名称 Profile	压线
壁厚(mm) Thickness	重量(kg/m) Weight
1.0	0.168



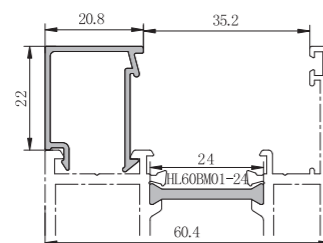
型号 Dwg NO.	HL65B45
名称 Profile	扇压线
壁厚(mm) Thickness	重量(kg/m) Weight
1.1	0.248



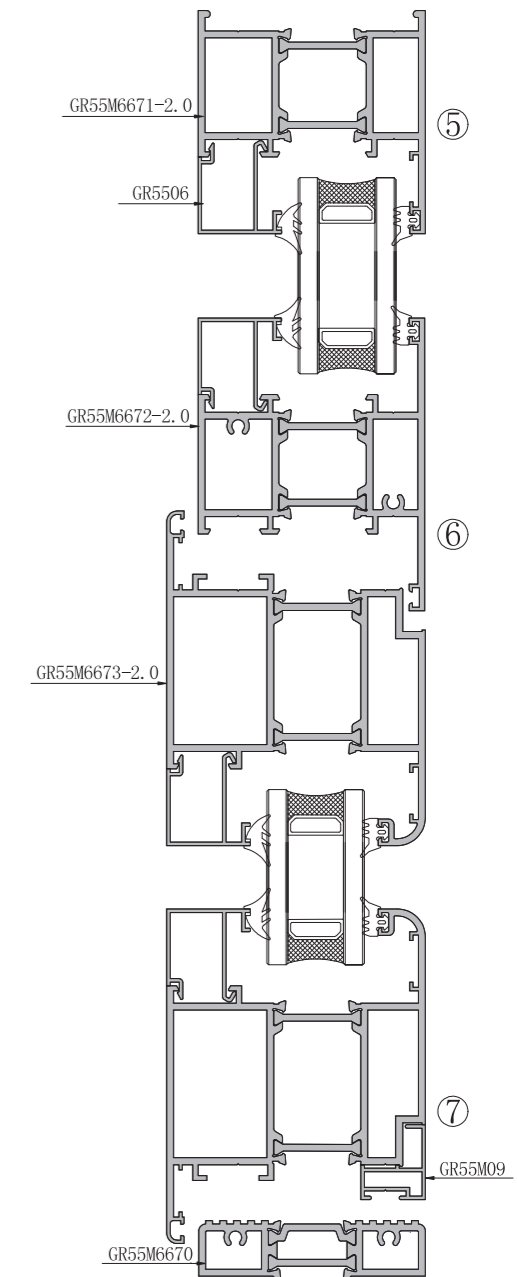
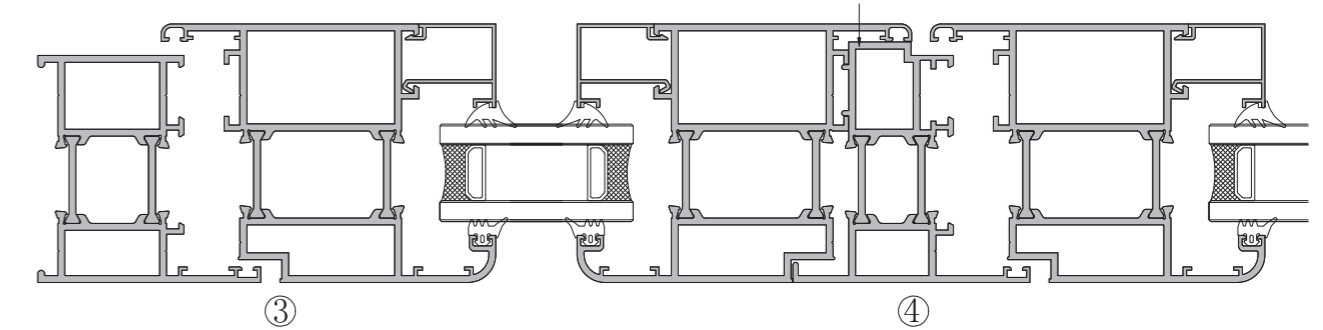
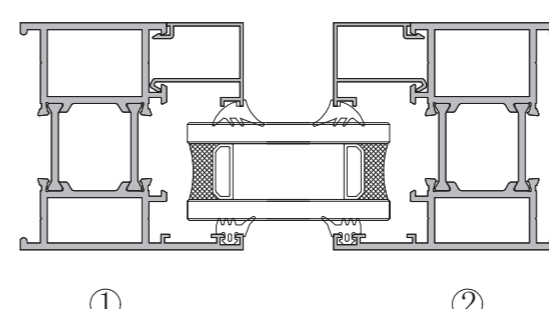
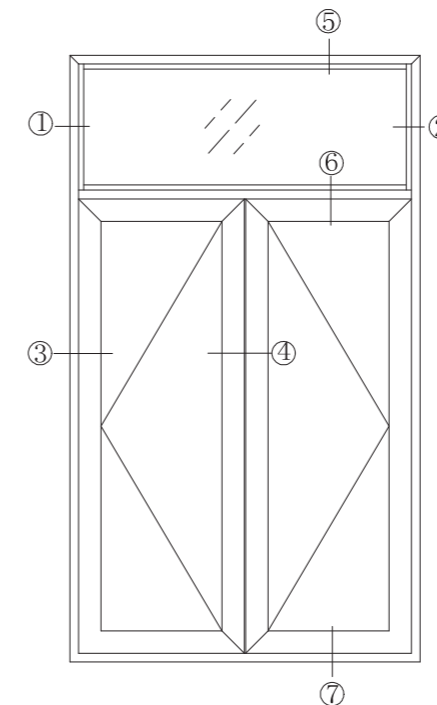
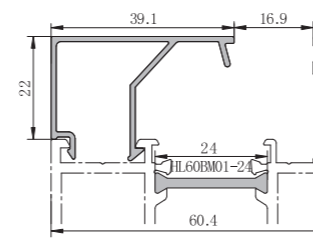
型号 Dwg NO.	HL65A45
名称 Profile	框压线
壁厚(mm) Thickness	重量(kg/m) Weight
1.1	0.252

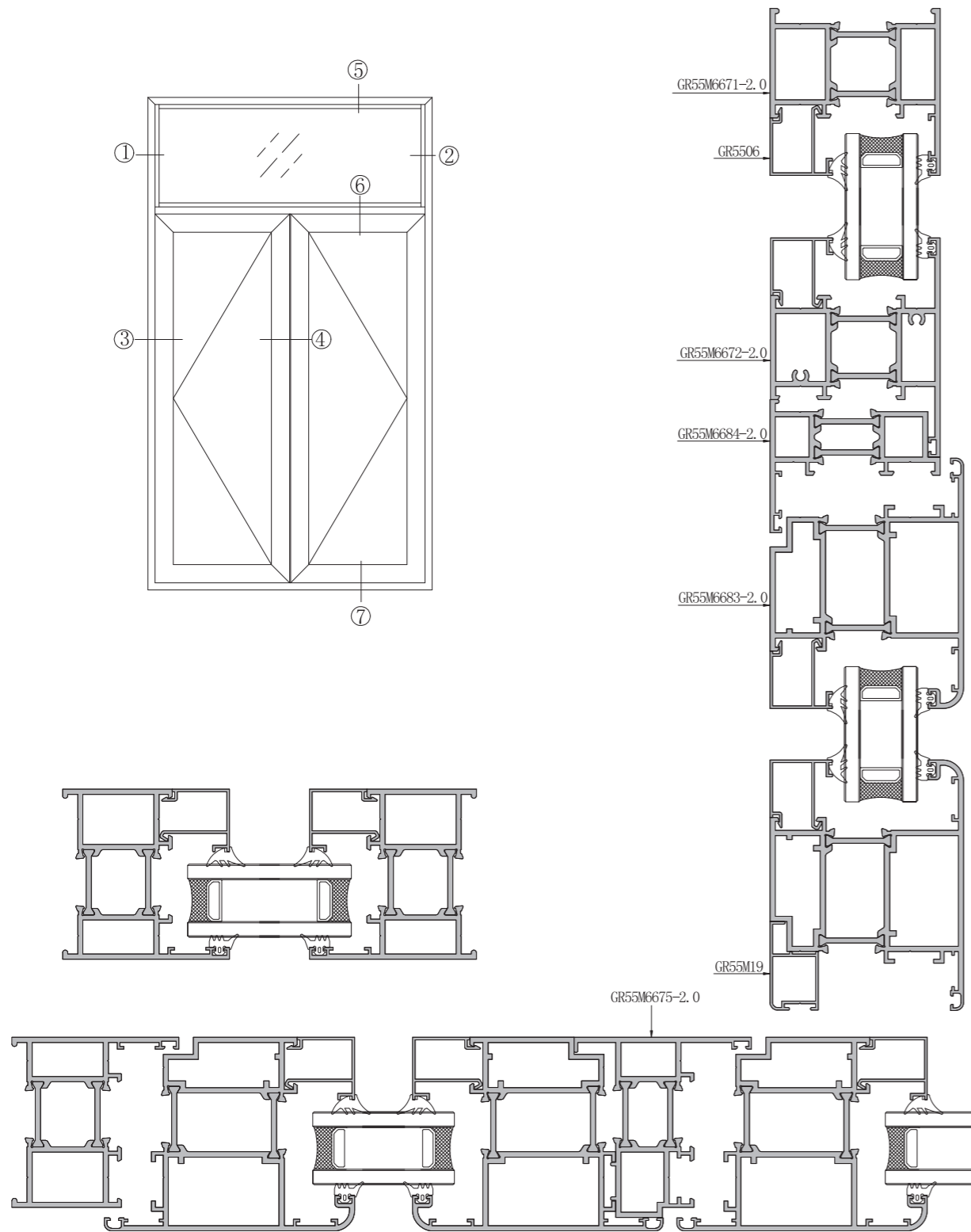


型号 Dwg NO.	HL65A48
名称 Profile	框压线
壁厚(mm) Thickness	重量(kg/m) Weight
1.1	0.243

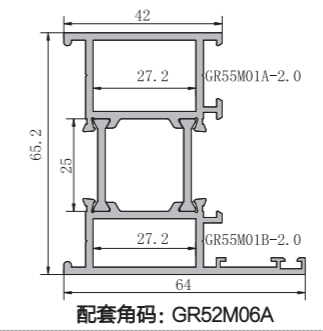


型号 Dwg NO.	HL65A51
名称 Profile	框压线
壁厚(mm) Thickness	重量(kg/m) Weight
1.1	0.318

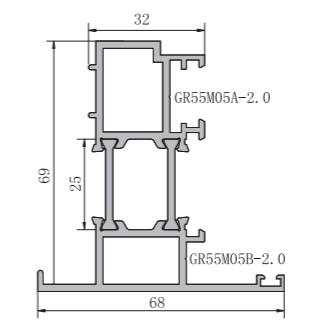




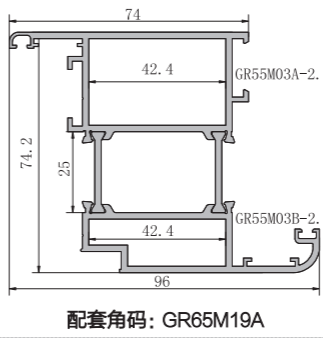
型号 Dwg NO.	GR55M6671-2.0
名称 Profile	边框
壁厚(mm) Thickness	重量(kg/m) Weight
2.0	1.669



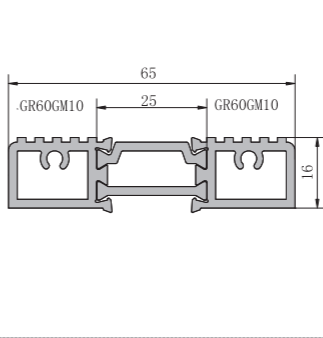
型号 Dwg NO.	GR55M6675-2.0
名称 Profile	假中框
壁厚(mm) Thickness	重量(kg/m) Weight
2.0	1.604



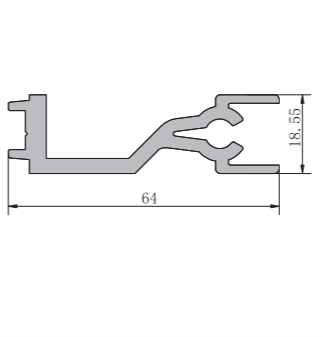
型号 Dwg NO.	GR55M6673-2.0
名称 Profile	外开扇
壁厚(mm) Thickness	重量(kg/m) Weight
2.0	2.253



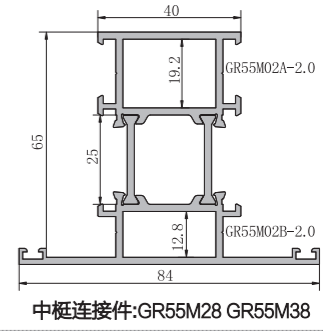
型号 Dwg NO.	GR55M6670
名称 Profile	门槛
壁厚(mm) Thickness	重量(kg/m) Weight
2.0	1.085



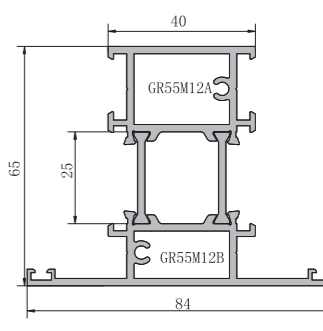
型号 Dwg NO.	GR55M28
名称 Profile	中框插件
壁厚(mm) Thickness	重量(kg/m) Weight
	1.07



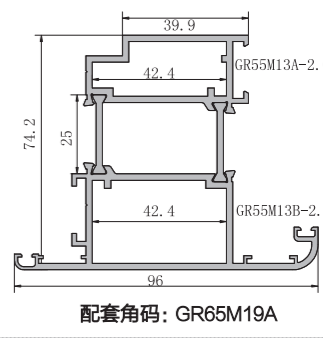
型号 Dwg NO.	GR55M6672-2.0
名称 Profile	中框
壁厚(mm) Thickness	重量(kg/m) Weight
2.0	1.804



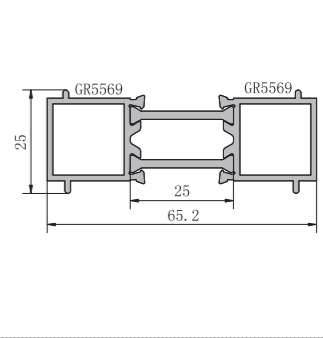
型号 Dwg NO.	GR55M6682-2.0
名称 Profile	螺栓中框
壁厚(mm) Thickness	重量(kg/m) Weight
2.0	1.878



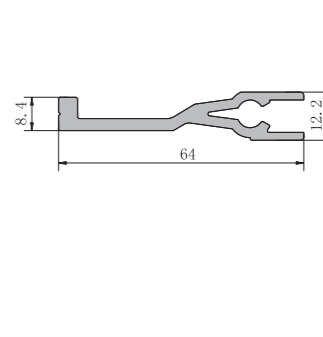
型号 Dwg NO.	GR55M6683-2.0
名称 Profile	外开扇
壁厚(mm) Thickness	重量(kg/m) Weight
2.0	2.302



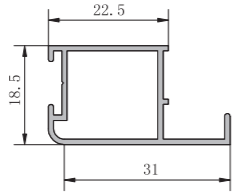
型号 Dwg NO.	GR556679
名称 Profile	拼管
壁厚(mm) Thickness	重量(kg/m) Weight
1.4	0.909



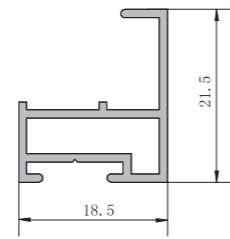
型号 Dwg NO.	GR55M38
名称 Profile	中框插件
壁厚(mm) Thickness	重量(kg/m) Weight
	0.771



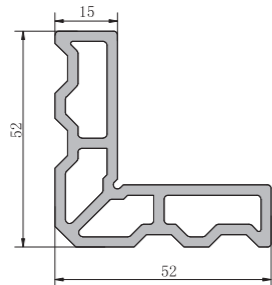
型号 Dwg NO.	GR55M19
名称 Profile	门封
壁厚(mm) Thickness	重量(kg/m) Weight
1.0	0.273



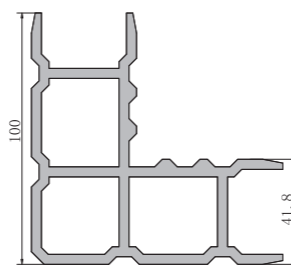
型号 Dwg NO.	GR55M09
名称 Profile	封块
壁厚(mm) Thickness	重量(kg/m) Weight
1.0	0.208



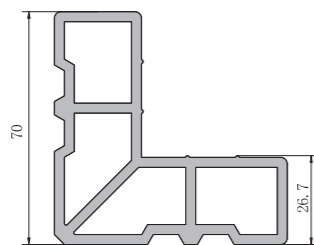
型号 Dwg NO.	HY6010
名称 Profile	角码
壁厚(mm) Thickness	重量(kg/m) Weight
2.5	1.592



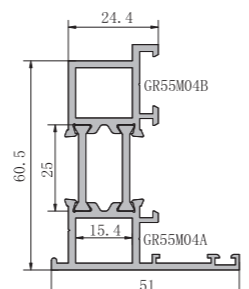
型号 Dwg NO.	GR65M19A
名称 Profile	角码
壁厚(mm) Thickness	重量(kg/m) Weight
4.0	4.959



型号 Dwg NO.	GR52M06A
名称 Profile	角码
壁厚(mm) Thickness	重量(kg/m) Weight
3.0	2.836

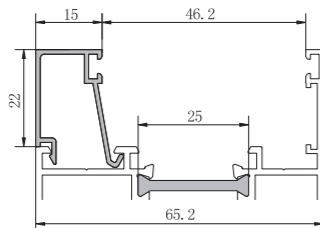


型号 Dwg NO.	GR55M6684-2.0
名称 Profile	转换料
壁厚(mm) Thickness	重量(kg/m) Weight
2.0	1.336

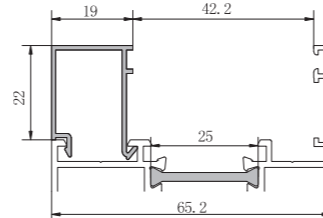


配套角码: HY6010

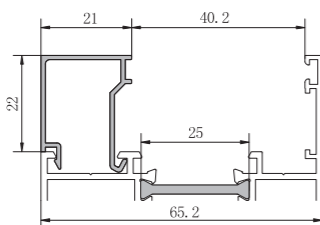
型号 Dwg NO.	GR5537
名称 Profile	压线
壁厚(mm) Thickness	重量(kg/m) Weight
1.0	0.215



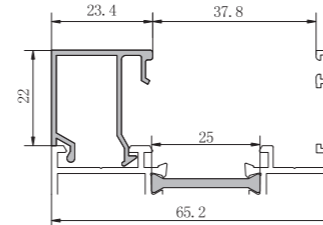
型号 Dwg NO.	GR55336
名称 Profile	压线
壁厚(mm) Thickness	重量(kg/m) Weight
1.0	0.211



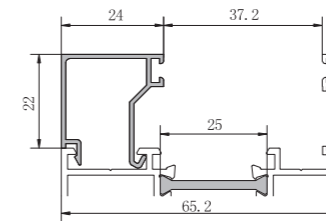
型号 Dwg NO.	GR5576
名称 Profile	压线
壁厚(mm) Thickness	重量(kg/m) Weight
1.0	0.223



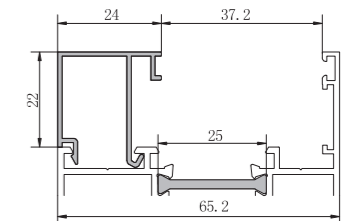
型号 Dwg NO.	GR5506E
名称 Profile	压线
壁厚(mm) Thickness	重量(kg/m) Weight
1.2	0.270



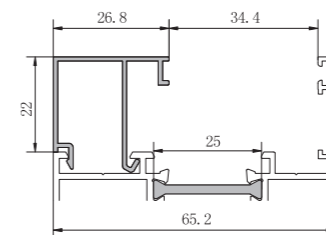
型号 Dwg NO.	GR5516
名称 Profile	压线
壁厚(mm) Thickness	重量(kg/m) Weight
1.0	0.244



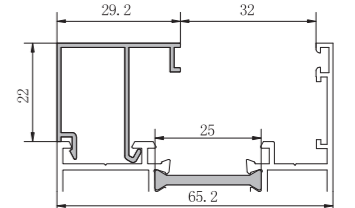
型号 Dwg NO.	GR5506
名称 Profile	压线
壁厚(mm) Thickness	重量(kg/m) Weight
1.0	0.243



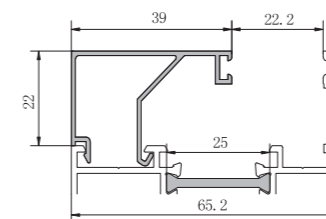
型号 Dwg NO.	GR5506A
名称 Profile	压线
壁厚(mm) Thickness	重量(kg/m) Weight
1.0	0.251



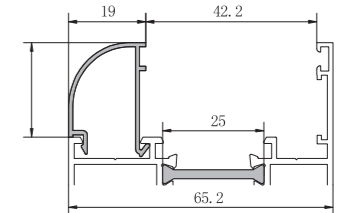
型号 Dwg NO.	GR5546
名称 Profile	压线
壁厚(mm) Thickness	重量(kg/m) Weight
1.0	0.257



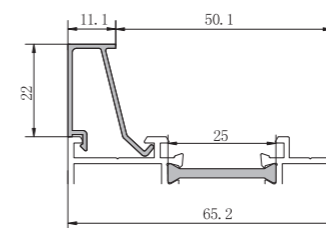
型号 Dwg NO.	GR5596A
名称 Profile	压线
壁厚(mm) Thickness	重量(kg/m) Weight
1.0	0.31



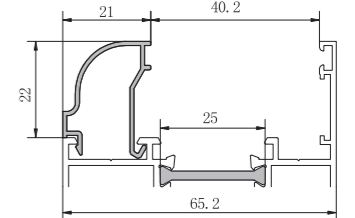
型号 Dwg NO.	GR55326
名称 Profile	压线
壁厚(mm) Thickness	重量(kg/m) Weight
1.0	0.194



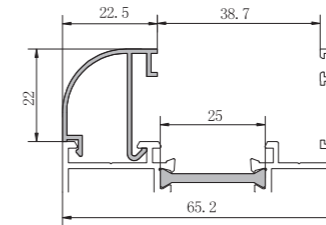
型号 Dwg NO.	GR55116
名称 Profile	压线
壁厚(mm) Thickness	重量(kg/m) Weight
1.0	0.191



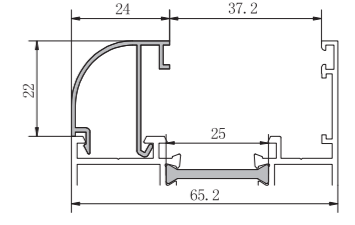
型号 Dwg NO.	GR5506
名称 Profile	压线
壁厚(mm) Thickness	重量(kg/m) Weight
1.0	0.204

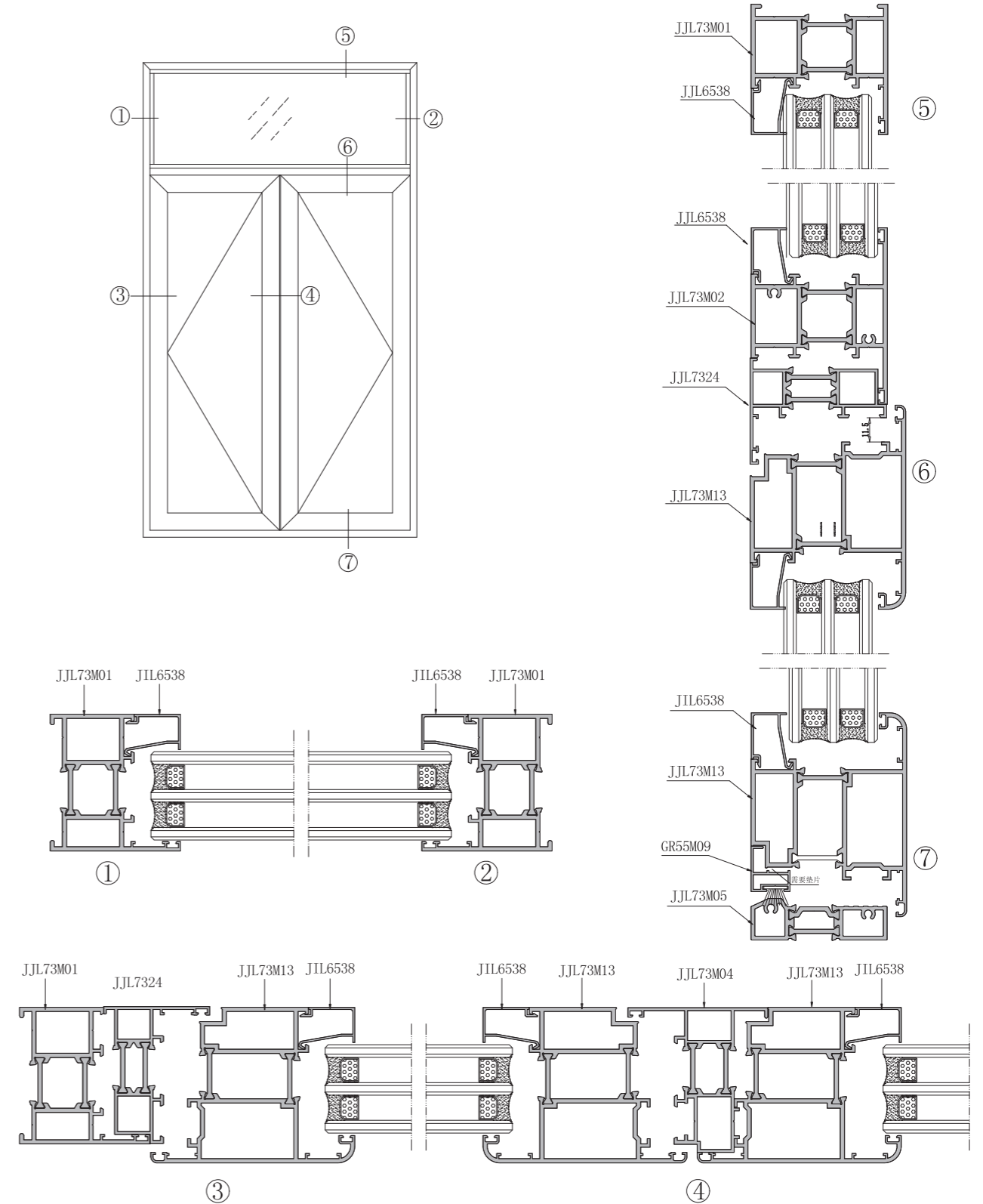
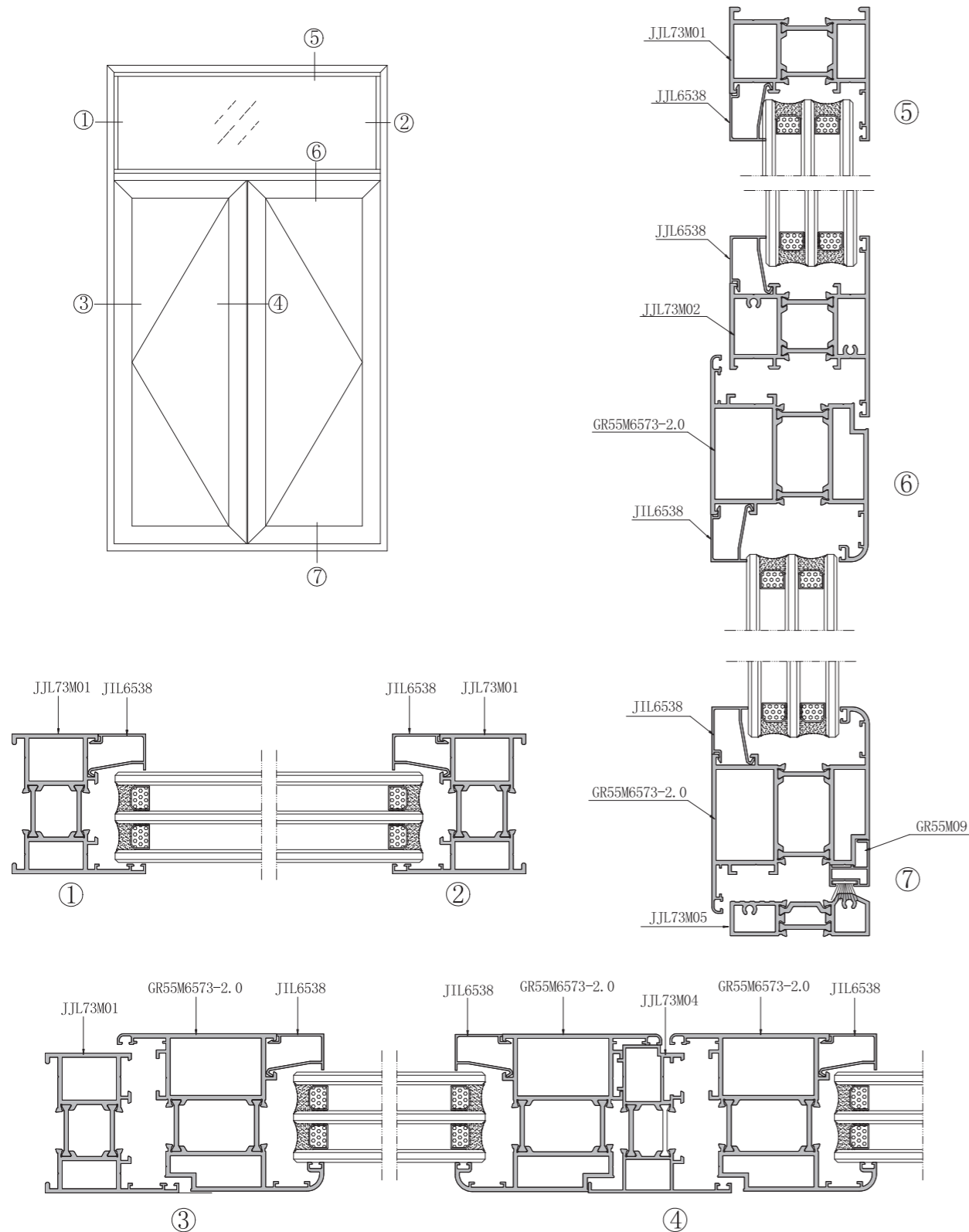


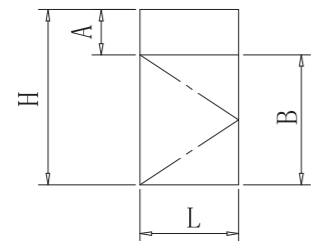
型号 Dwg NO.	GR5586B
名称 Profile	压线
壁厚(mm) Thickness	重量(kg/m) Weight
1.0	0.222



型号 Dwg NO.	GR5586
名称 Profile	压线
壁厚(mm) Thickness	重量(kg/m) Weight
1.0	0.227





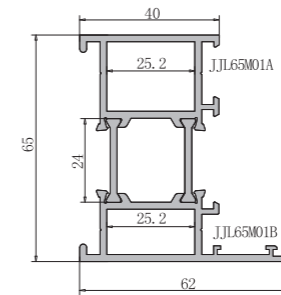


H=2500mm
L=900mm
A=500mm
B=2000mm

用料清单 (仅供参考)

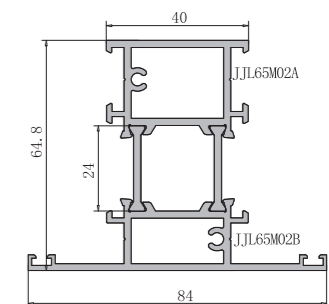
名称	型号	公式	长度 (mm)	每米重量	数量	重量(kg)
横边框	JJL73M01	L	900	1.645	1	1.481
竖边框	JJL73M01	H	2500	1.645	2	8.225
横中梃	JJL73M02	L-70	830	1.882	1	1.562
上固横压线	JJL6538	L-80	820	0.205	2	0.336
上定竖压线	JJL6538	A-104	396	0.205	2	0.162
门扇横料	GR55M6573-2.0	L-68	832	2.247	2	3.739
门扇竖料	GR55M6573-2.0	B-24	1976	2.247	2	8.880
门扇横压线	JJL6538	L-216	684	0.205	2	0.280
门扇竖压线	JJL6538	B-216	1784	0.205	2	0.731
封块	GR55M09	L-136.2	763.8	0.208	2	0.159
门槛	JJL73M05	L-70	830	1.02	1	0.847
框角码 (内)	JJL65M06	19.5	19.5	2.315	2	0.090
框角码 (外)	JJL65M06	12.6	12.6	2.315	4	0.117
扇角码 (内)	JJL65M07	26.3	26.3	4.956	4	0.521
扇角码 (外)	JJL65M07	7.6	7.6	4.956	4	0.151
合计 (kg)						27.282
铝窗面积	宽1.5米		高1.5米			2.25m ²
单位重量	27.282/2.25≈12.125kg/m ²					

型号 Dwg NO.	JJL73M01
名称 Profile	边框
壁厚(mm) Thickness	重量(kg/m) Weight
2.0	1.645

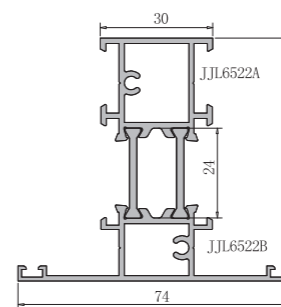


配套角码: JJL65M06

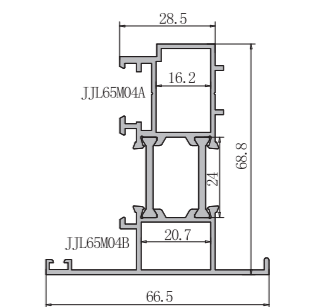
型号 Dwg NO.	JJL73M02
名称 Profile	中梃
壁厚(mm) Thickness	重量(kg/m) Weight
2.0	1.882



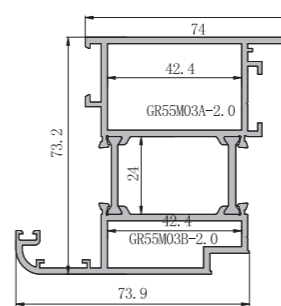
型号 Dwg NO.	JJL7322
名称 Profile	中梃
壁厚(mm) Thickness	重量(kg/m) Weight
1.4	1.335



型号 Dwg NO.	JJL73M04
名称 Profile	假中梃
壁厚(mm) Thickness	重量(kg/m) Weight
1.4	1.293

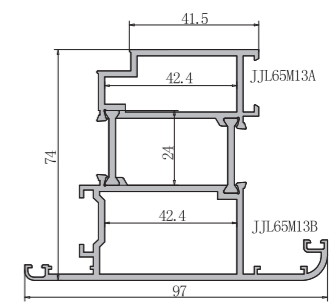


型号 Dwg NO.	GR55M6573-20
名称 Profile	外开扇
壁厚(mm) Thickness	重量(kg/m) Weight
2.0	2.247



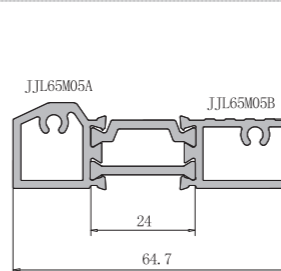
配套角码: JJL65M07

型号 Dwg NO.	JJL73M13
名称 Profile	外开扇
壁厚(mm) Thickness	重量(kg/m) Weight
2.0	2.26

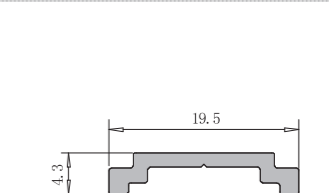


配套角码: JJL65M07

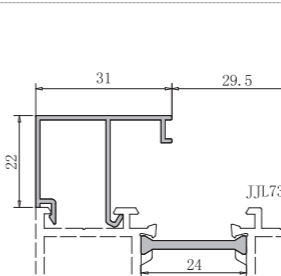
型号 Dwg NO.	JJL73M05
名称 Profile	门槛
壁厚(mm) Thickness	重量(kg/m) Weight
1.8	1.02



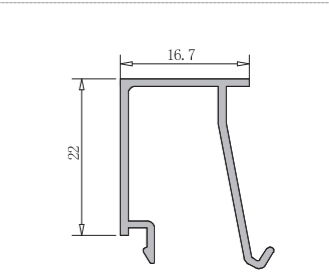
型号 Dwg NO.	JJL6538
名称 Profile	压线
壁厚(mm) Thickness	重量(kg/m) Weight
1.0	0.205



型号 Dwg NO.	GR5546A
名称 Profile	压线
壁厚(mm) Thickness	重量(kg/m) Weight
1.0	0.262

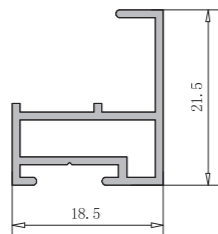


型号 Dwg NO.	XT-ST
名称 Profile	锁条
壁厚(mm) Thickness	重量(kg/m) Weight
1.5	0.105

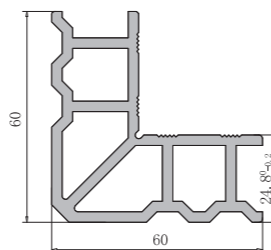


系统代号: JJL7338

型号 Dwg NO.	GR55M09
名称 Profile	门封
壁厚(mm) Thickness	重量(kg/m) Weight
1.0	0.208

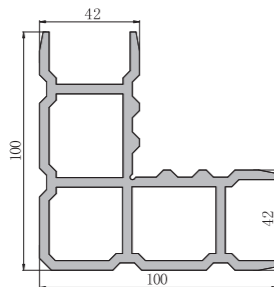


型号 Dwg NO.	JJL65M06
名称 Profile	角码
壁厚(mm) Thickness	重量(kg/m) Weight
3.0	2.315



系统代号: JJL73M06

型号 Dwg NO.	JJL65M07
名称 Profile	角码
壁厚(mm) Thickness	重量(kg/m) Weight
4.0	4.956



系统代号: JJL73M06

型号 Dwg NO.	
名称 Profile	
壁厚(mm) Thickness	重量(kg/m) Weight

型号 Dwg NO.	
名称 Profile	
壁厚(mm) Thickness	重量(kg/m) Weight

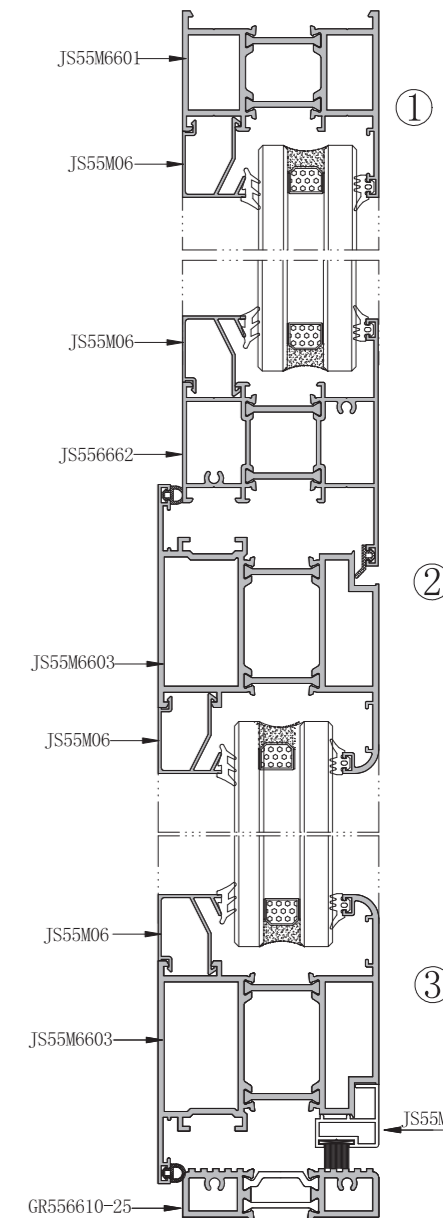
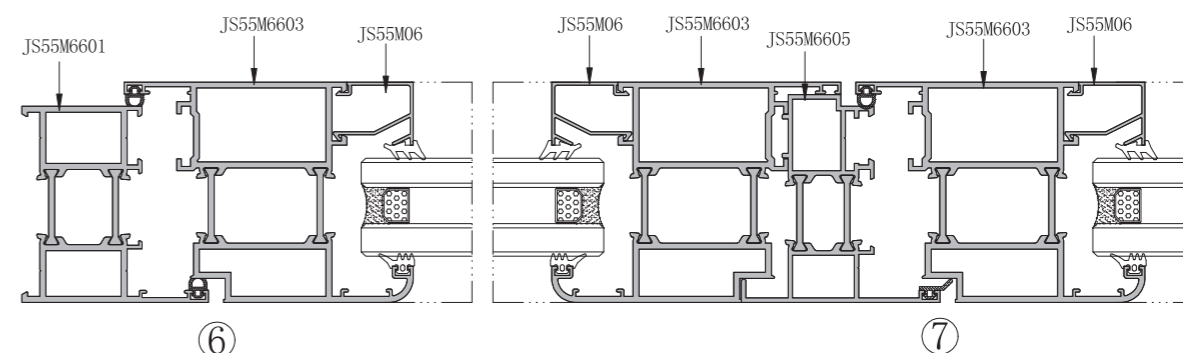
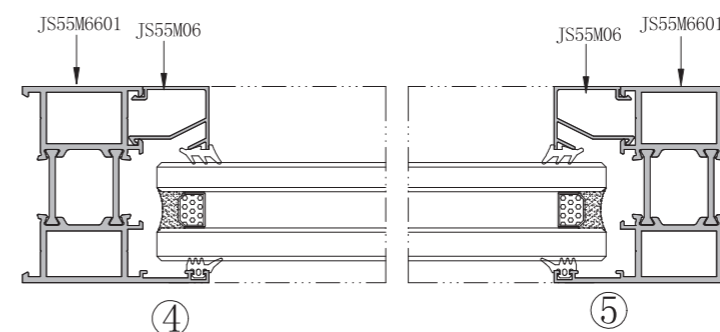
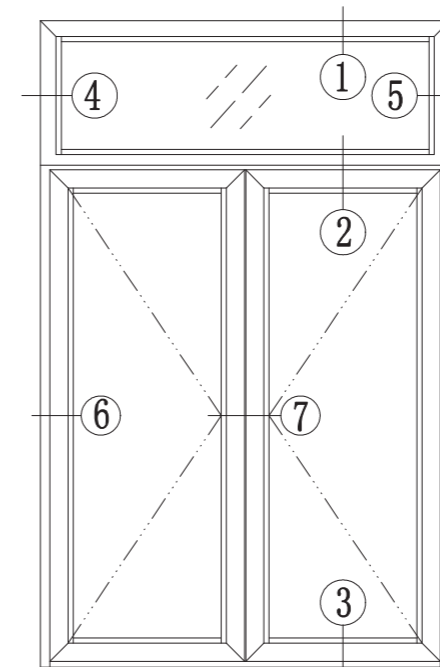
型号 Dwg NO.	
名称 Profile	
壁厚(mm) Thickness	重量(kg/m) Weight

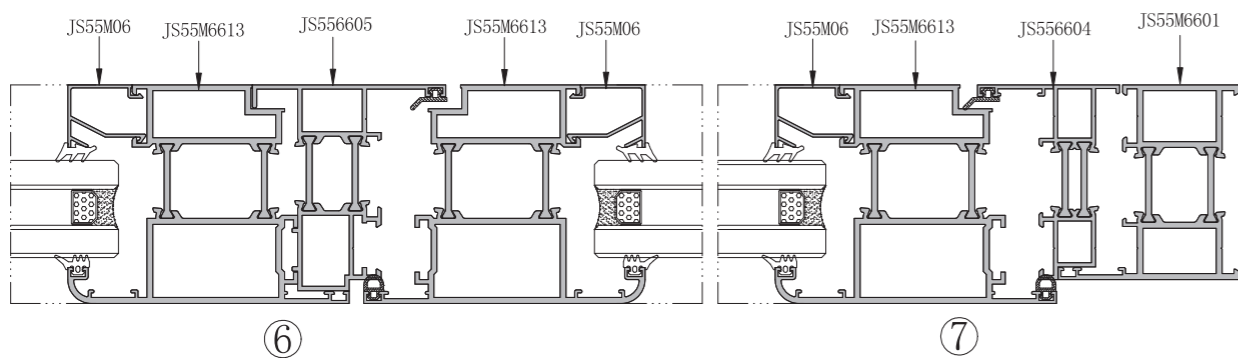
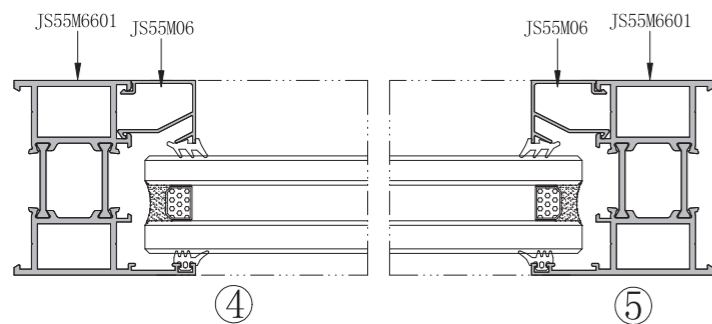
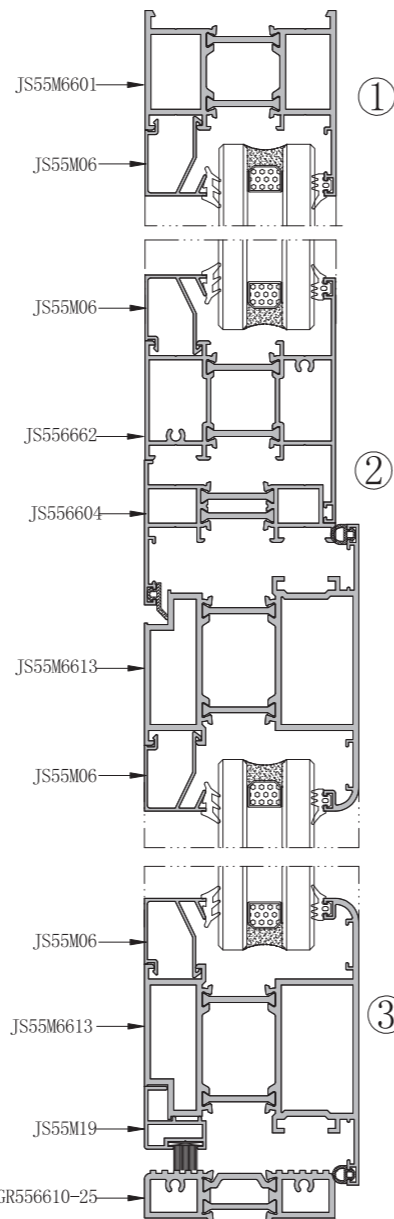
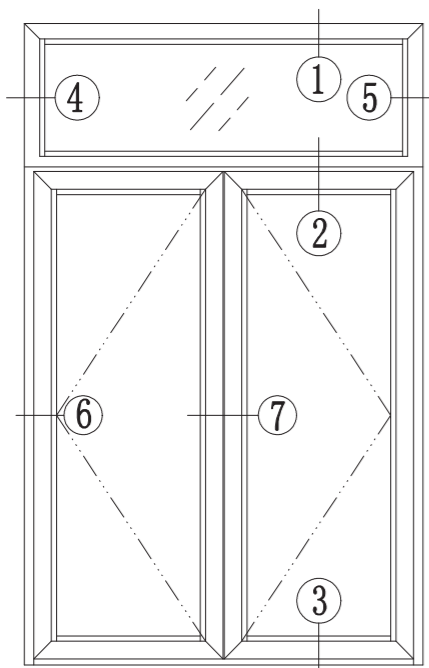
型号 Dwg NO.	
名称 Profile	
壁厚(mm) Thickness	重量(kg/m) Weight

型号 Dwg NO.	
名称 Profile	
壁厚(mm) Thickness	重量(kg/m) Weight

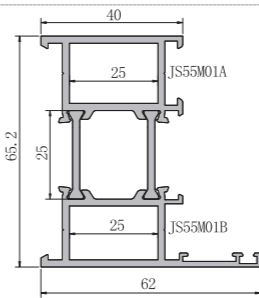
型号 Dwg NO.	
名称 Profile	
壁厚(mm) Thickness	重量(kg/m) Weight

型号 Dwg NO.	
名称 Profile	
壁厚(mm) Thickness	重量(kg/m) Weight



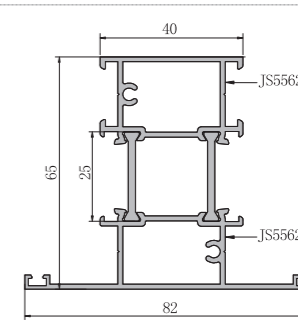


型号 Dwg NO.	JS55M6601
名称 Profile	门框
壁厚(mm) Thickness	重量(kg/m) Weight
2.0	1.576
型号 Dwg NO.	TS5566M01-2.2
壁厚(mm) Thickness	重量(kg/m) Weight
2.2	1.678

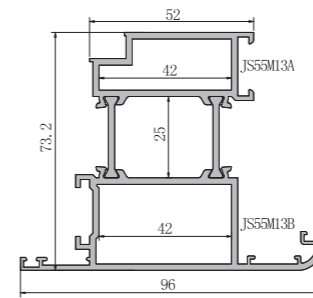


配套角码: GR5517

型号 Dwg NO.	JS556662
名称 Profile	门中梃
壁厚(mm) Thickness	重量(kg/m) Weight
1.4	1.438
型号 Dwg NO.	JS5566M02-2.2
壁厚(mm) Thickness	重量(kg/m) Weight
2.2	1.945

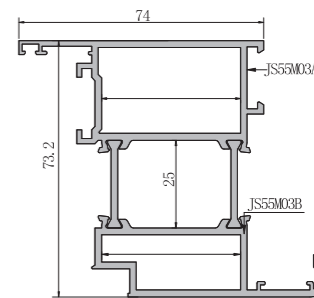


型号 Dwg NO.	JS55M6613
名称 Profile	外开门扇
壁厚(mm) Thickness	重量(kg/m) Weight
2.0	2.207
型号 Dwg NO.	JS5566M13-2.2
壁厚(mm) Thickness	重量(kg/m) Weight
2.2	2.386



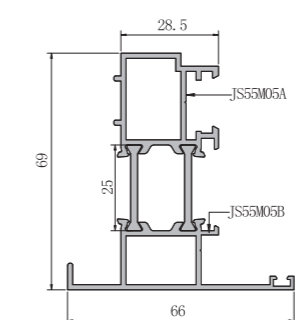
配套角码: XT52M17

型号 Dwg NO.	JS55M6603
名称 Profile	内开门扇
壁厚(mm) Thickness	重量(kg/m) Weight
2.0	2.2

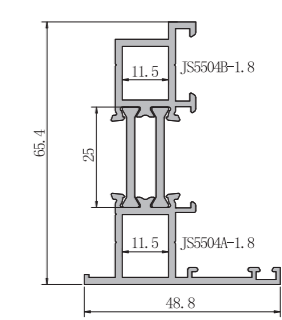


配套角码: XT52M17

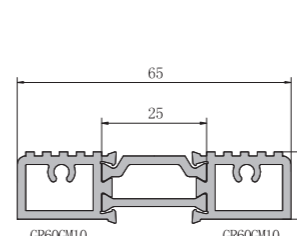
型号 Dwg NO.	JS55M6605
名称 Profile	假中梃
壁厚(mm) Thickness	重量(kg/m) Weight
1.5	1.317
型号 Dwg NO.	JS5566M05-2.0
壁厚(mm) Thickness	重量(kg/m) Weight
2.0	1.556



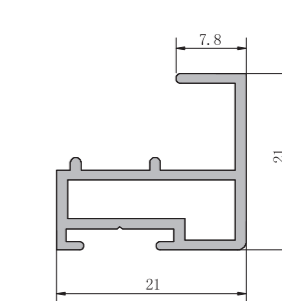
型号 Dwg NO.	JS556604-1.8
名称 Profile	转换料
壁厚(mm) Thickness	重量(kg/m) Weight
1.8	1.137



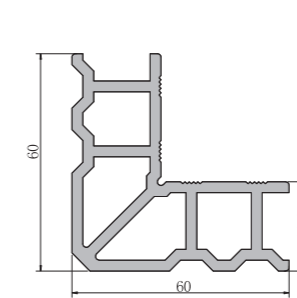
型号 Dwg NO.	GR556610-25
名称 Profile	门槛
壁厚(mm) Thickness	重量(kg/m) Weight
2.0	1.078



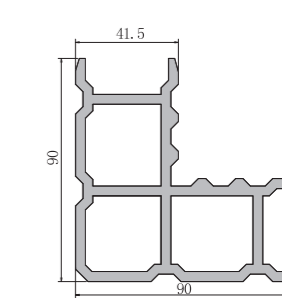
型号 Dwg NO.	JS55M19
名称 Profile	封块
壁厚(mm) Thickness	重量(kg/m) Weight
1.2	0.267

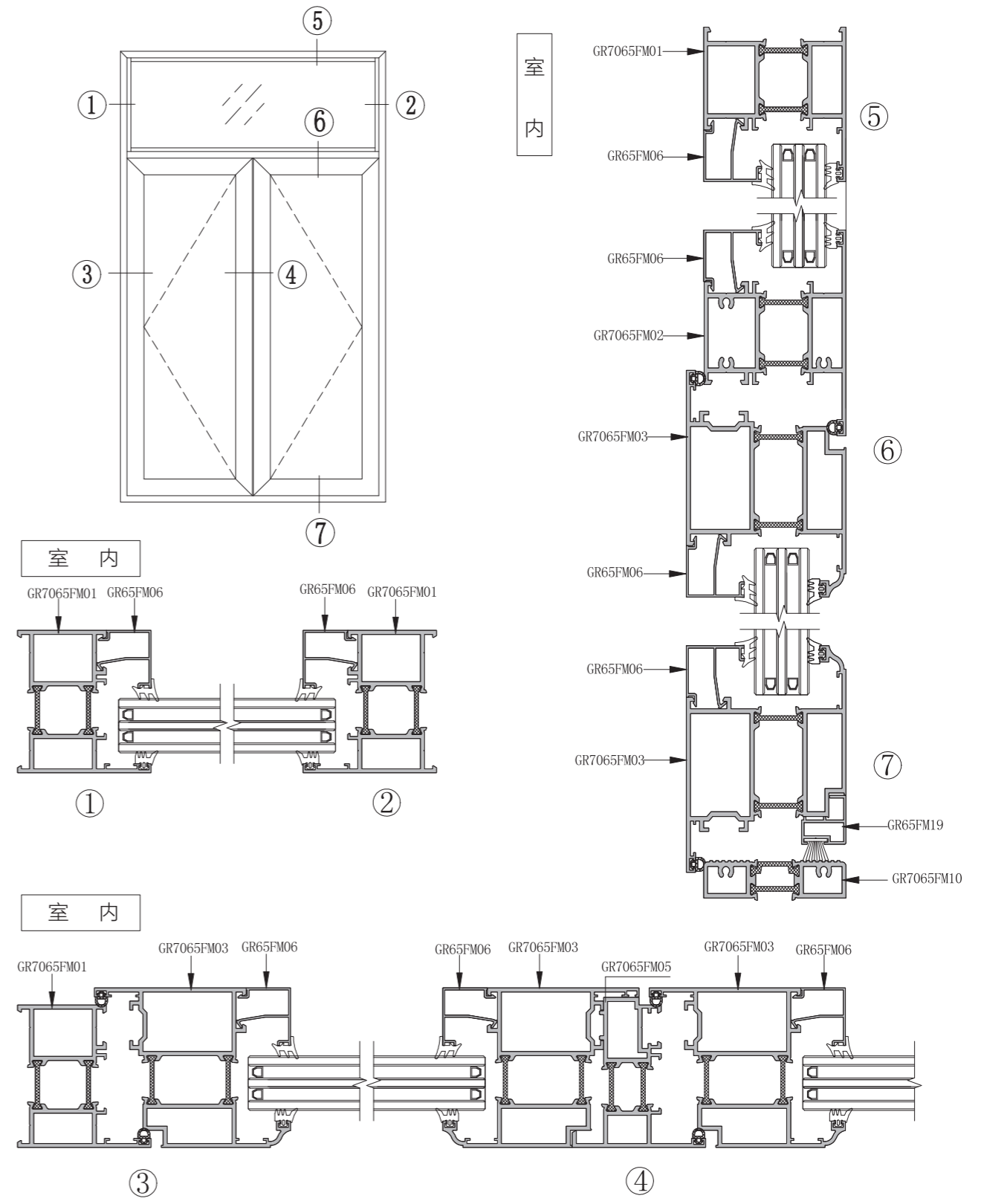
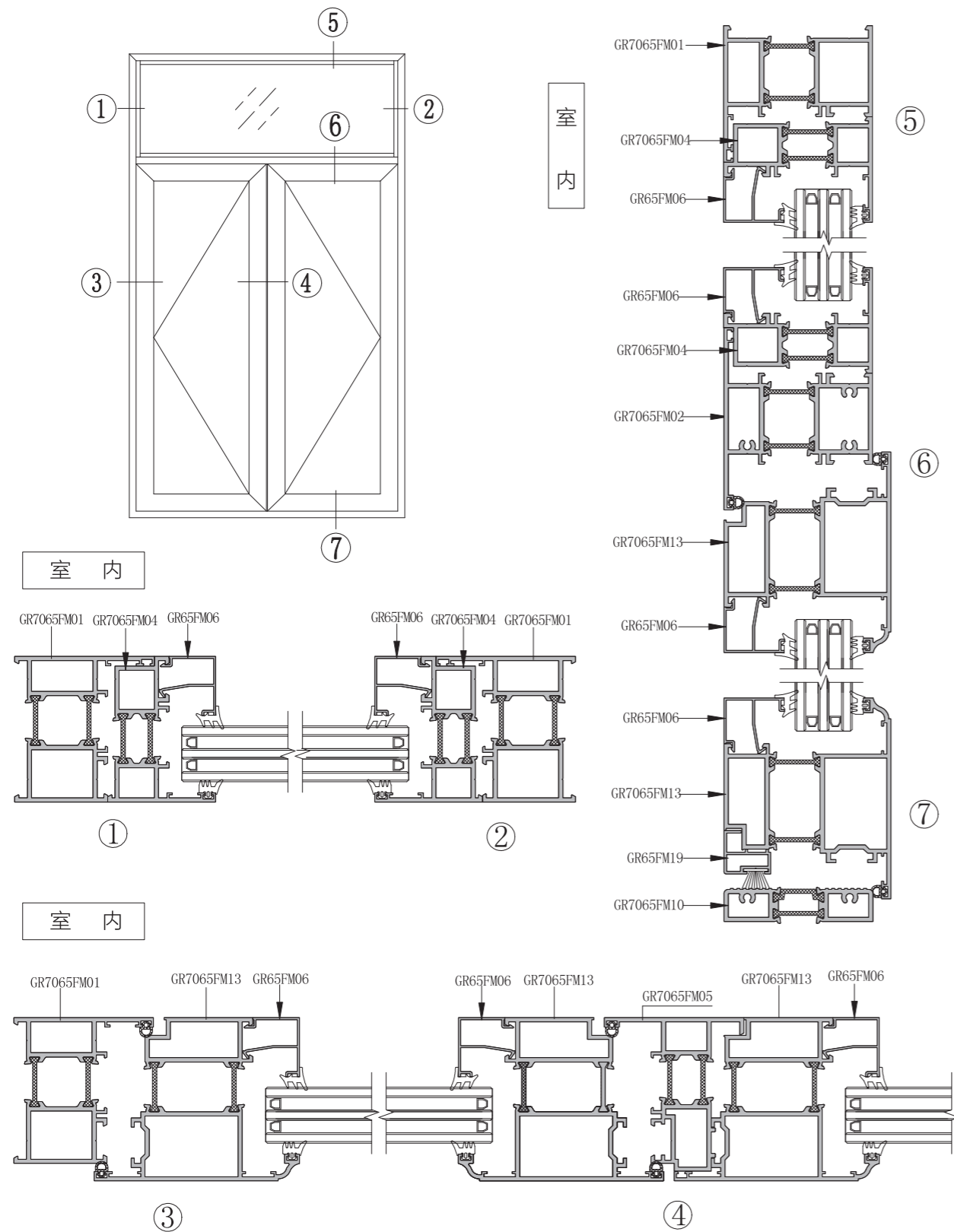


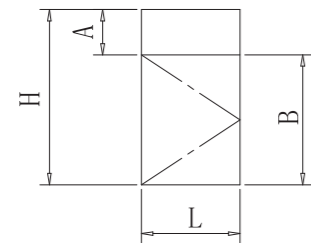
型号 Dwg NO.	GR5517
名称 Profile	角码
壁厚(mm) Thickness	重量(kg/m) Weight
3.0	2.328



型号 Dwg NO.	XT52M17
名称 Profile	角码
壁厚(mm) Thickness	重量(kg/m) Weight
4.0	4.538





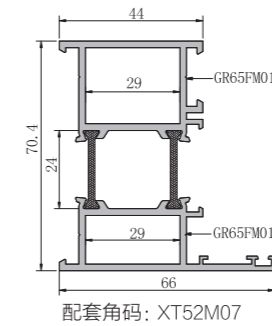


H=2500mm
L=900mm
A=500mm
B=2000mm

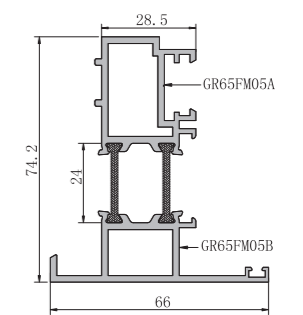
用料清单 (仅供参考)

名称	型号	公式	长度 (mm)	每米重量	数量	重量(kg)
横边框	GR7065FM01	L	900	1.814	1	1.633
竖边框	GR7065FM01	H	2500	1.814	2	9.070
横中框	GR7065FM02	L-78	822	2.174	1	1.787
上固横压线	GR65FM06	L-88	812	0.258	2	0.419
上定竖压线	GR65FM06	A-110	390	0.258	2	0.201
门扇横料	GR7065FM03	L-76	824	2.351	2	3.874
门扇竖料	GR7065FM03	B-26	1974	2.351	2	9.282
门扇横压线	GR65FM06	L-226	674	0.258	2	0.348
门扇竖压线	GR65FM06	B-220	1780	0.258	2	0.918
封块	GR65FM19	I-142	758	0.279	1	0.211
门槛	GR7065FM10	L-78	822	1.18	1	0.970
框角码 (内)	XT52M07	22.9	22.9	3.466	2	0.159
框角码 (外)	XT52M07	14.5	14.5	3.466	4	0.201
扇角码 (内)	XT52M17	29	29	4.539	4	0.527
扇角码 (外)	XT52M17	8.4	8.4	4.539	4	0.153
合计 (kg)						29.753
铝窗面积	宽1.5米		高1.5米			2.25m ²
单位重量	29.753/2.25 ≈ 13.223kg/m ²					

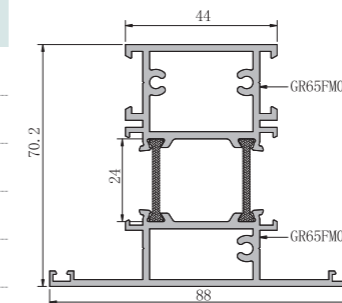
型号 Dwg NO.	GR7065FM01
名称 Profile	门框
壁厚(mm) Thickness	重量(kg/m) Weight
2.0	1.813



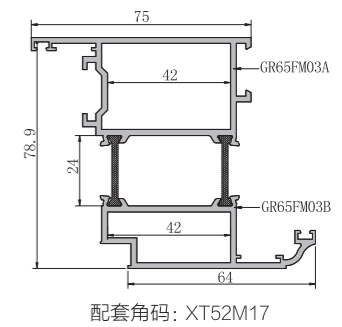
型号 Dwg NO.	GR7065FM05
名称 Profile	假中框
壁厚(mm) Thickness	重量(kg/m) Weight
2.0	1.715



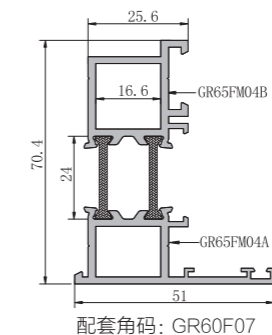
型号 Dwg NO.	GR7065FM02
名称 Profile	螺接中框
壁厚(mm) Thickness	重量(kg/m) Weight
2.0	2.174



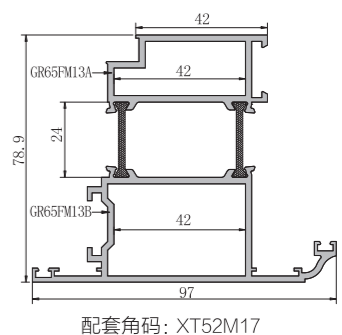
型号 Dwg NO.	GR7065FM03
名称 Profile	内开门扇
壁厚(mm) Thickness	重量(kg/m) Weight
2.0	2.351



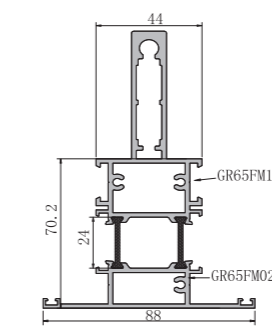
型号 Dwg NO.	GR7065FM04
名称 Profile	转换料
壁厚(mm) Thickness	重量(kg/m) Weight
2.0	1.457



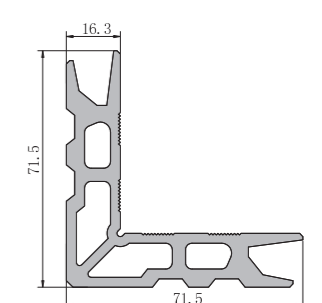
型号 Dwg NO.	GR7065FM13
名称 Profile	外开扇
壁厚(mm) Thickness	重量(kg/m) Weight
2.0	2.349



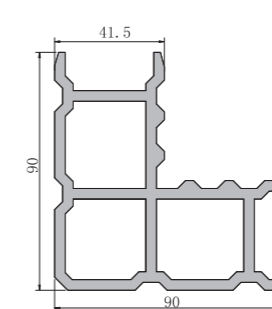
型号 Dwg NO.	GR7065FM12
名称 Profile	加强螺接中框
壁厚(mm) Thickness	重量(kg/m) Weight
2.0	3.113



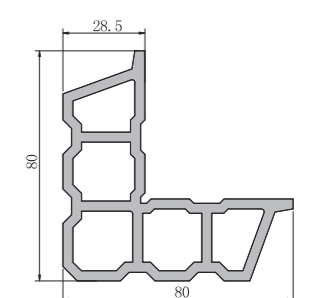
型号 Dwg NO.	GR60F07
名称 Profile	角码
壁厚(mm) Thickness	重量(kg/m) Weight
	2.820



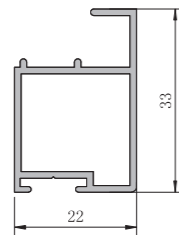
型号 Dwg NO.	XT52M17
名称 Profile	角码
壁厚(mm) Thickness	重量(kg/m) Weight
4.0	4.539



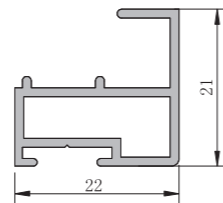
型号 Dwg NO.	XT52M07
名称 Profile	角码
壁厚(mm) Thickness	重量(kg/m) Weight
3.5	3.466



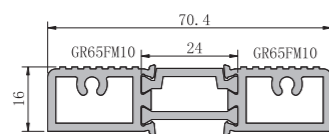
型号 Dwg NO.	GR65FM09
名称 Profile	门封
壁厚(mm) Thickness	重量(kg/m) Weight
1.2	0.357



型号 Dwg NO.	GR65FM19
名称 Profile	门封
壁厚(mm) Thickness	重量(kg/m) Weight
1.2	0.279



型号 Dwg NO.	GR7065FM10
名称 Profile	门槛
壁厚(mm) Thickness	重量(kg/m) Weight
2.0	1.18



型号 Dwg NO.	
名称 Profile	
壁厚(mm) Thickness	重量(kg/m) Weight

型号 Dwg NO.	
名称 Profile	
壁厚(mm) Thickness	重量(kg/m) Weight

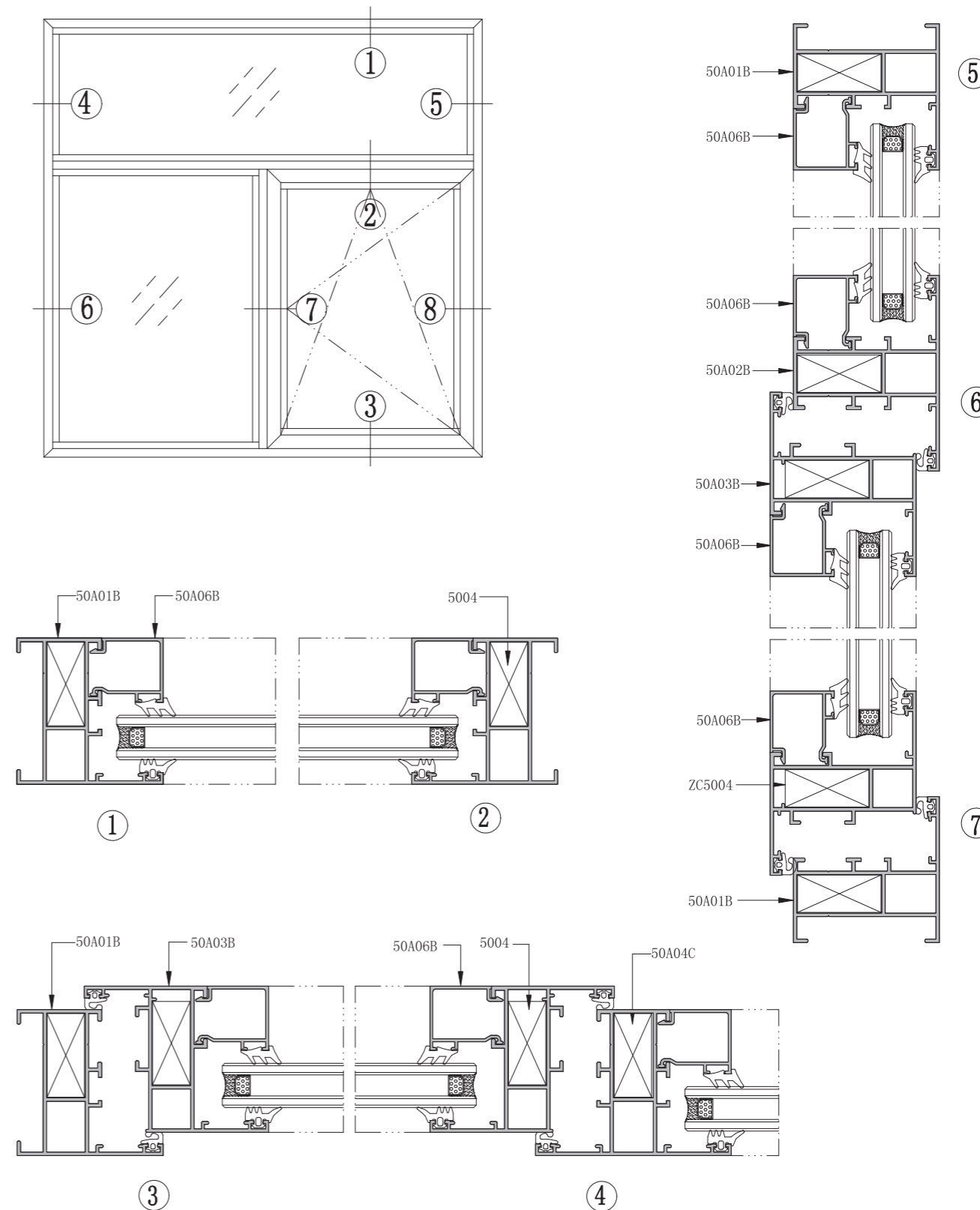
型号 Dwg NO.	
名称 Profile	
壁厚(mm) Thickness	重量(kg/m) Weight

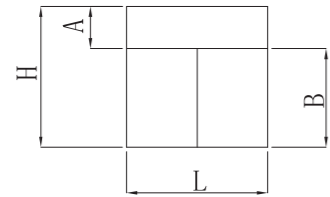
型号 Dwg NO.	
名称 Profile	
壁厚(mm) Thickness	重量(kg/m) Weight

型号 Dwg NO.	
名称 Profile	
壁厚(mm) Thickness	重量(kg/m) Weight

型号 Dwg NO.	
名称 Profile	
壁厚(mm) Thickness	重量(kg/m) Weight

型号 Dwg NO.	
名称 Profile	
壁厚(mm) Thickness	重量(kg/m) Weight



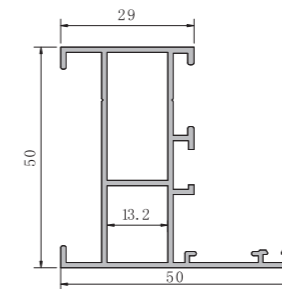


H=1500mm
L=1500mm
A=500mm
B=1000mm

用料清单 (仅供参考)

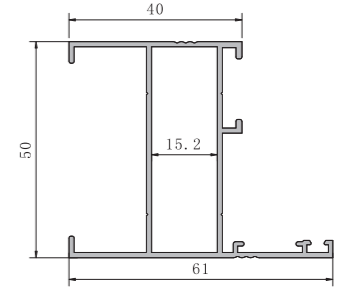
名称	型号	公式	长度 (mm)	每米重量	数量	重量(kg)
横边框	50A01B	L	1500	0.728	2	2.184
竖边框	50A01B	H	1500	0.728	2	2.184
横中挺	50A02B	L-49	1451	0.84	1	1.219
竖中挺	50A02B	B-32.5	967.5	0.84	1	0.813
上固窗横压线	50A06B	L-58	1442	0.225	2	0.649
上定窗竖压线	50A06B	A-83.5	416.5	0.225	2	0.187
侧固窗横压线	50A06B	L/2-41.5	708.5	0.225	2	0.319
侧固窗竖压线	50A06B	B-83.5	916.5	0.225	2	0.412
窗扇横料	50A03B	L/2-29.5	720.5	0.772	2	1.112
窗扇竖料	50A03B	B-29.5	970.5	0.772	2	1.498
窗扇横压线	50A06B	L/2-113.7	636.3	0.225	2	0.286
窗扇竖压线	50A06B	B-155.7	844.3	0.225	2	0.380
框角码	GR5009	28.6	28.6	1.9	4	0.217
扇角码	GR5507A	47.2	47.2	1.847	4	0.349
中挺插件	50A04C	12.8	12.8	1.216	4	0.062
合计 (kg)						11.873
铝窗面积	宽1.5米		高1.5米		2.25m ²	
单位重量	11.873/2.25≈5.277kg/m ²					

型号 Dwg NO.	50A01B
名称 Profile	边框
壁厚(mm) Thickness	重量(kg/m) Weight
1.2	0.728



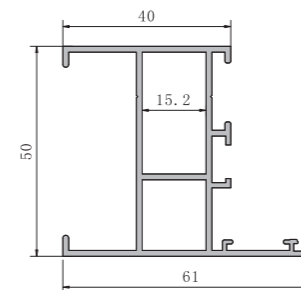
配套角码: GR5009

型号 Dwg NO.	50A01F
名称 Profile	边框
壁厚(mm) Thickness	重量(kg/m) Weight
1.2	0.728



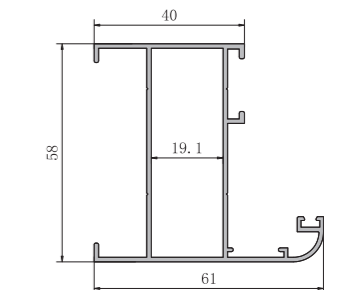
配套角码: GR5507A

型号 Dwg NO.	50A01C
名称 Profile	边框
壁厚(mm) Thickness	重量(kg/m) Weight
1.4	0.917



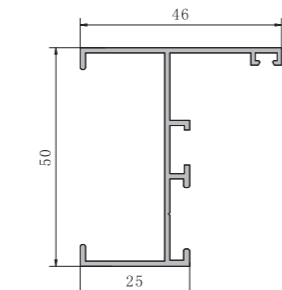
配套角码: GR5507A

型号 Dwg NO.	50A01H
名称 Profile	边框
壁厚(mm) Thickness	重量(kg/m) Weight
1.2	0.819

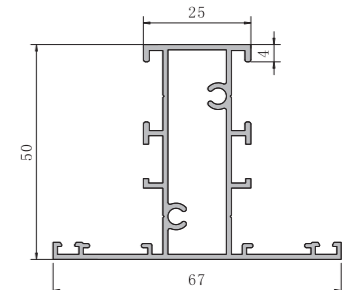


配套角码: 50A18

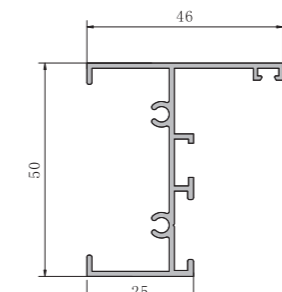
型号 Dwg NO.	50A01L
名称 Profile	边框
壁厚(mm) Thickness	重量(kg/m) Weight
1.2	0.49



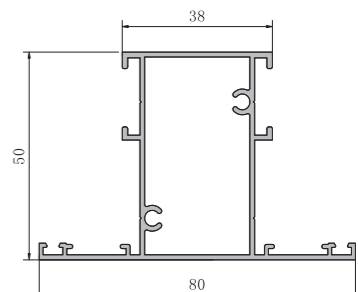
型号 Dwg NO.	50A02E
名称 Profile	中挺
壁厚(mm) Thickness	重量(kg/m) Weight
1.2	0.858



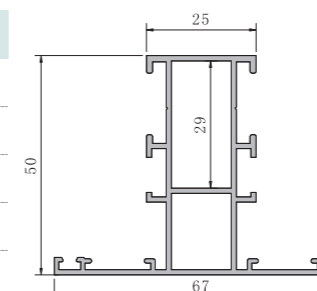
型号 Dwg NO.	50A01K
名称 Profile	边框
壁厚(mm) Thickness	重量(kg/m) Weight
1.2	0.55



型号 Dwg NO.	50A02H
名称 Profile	中挺
壁厚(mm) Thickness	重量(kg/m) Weight
1.2	0.894

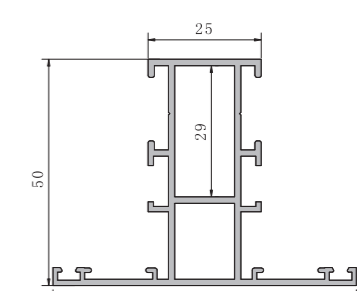


型号 Dwg NO.	50A02B
名称 Profile	中挺
壁厚(mm) Thickness	重量(kg/m) Weight
1.2	0.84

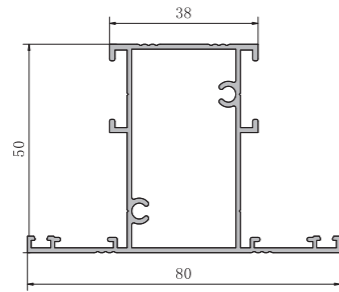


配套角码: 50A04C

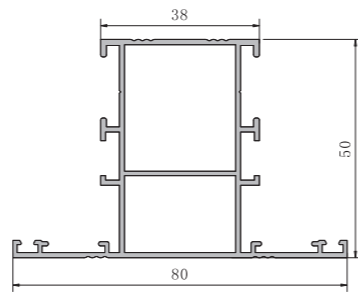
型号 Dwg NO.	50A02C
名称 Profile	中挺
壁厚(mm) Thickness	重量(kg/m) Weight
1.4	0.938



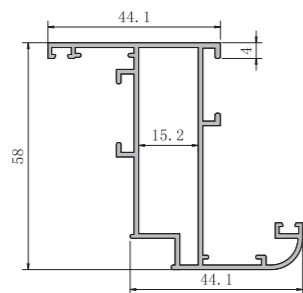
型号 Dwg NO.	50A02F
名称 Profile	中梃
壁厚(mm) Thickness	重量(kg/m) Weight
1.2	0.886



型号 Dwg NO.	50A02D
名称 Profile	中梃
壁厚(mm) Thickness	重量(kg/m) Weight
1.2	0.945

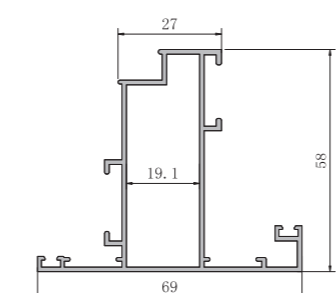


型号 Dwg NO.	50A03E
名称 Profile	内开扇
壁厚(mm) Thickness	重量(kg/m) Weight
1.2	0.83



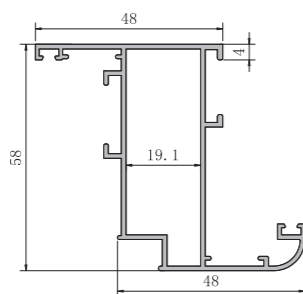
配套角码: GR5507A

型号 Dwg NO.	50A23-1
名称 Profile	外开窗
壁厚(mm) Thickness	重量(kg/m) Weight
1.2	0.87



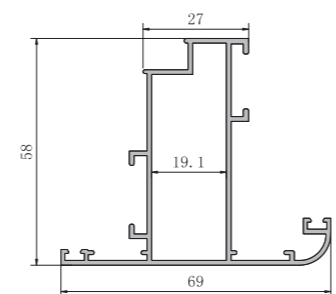
配套角码: 50A18

型号 Dwg NO.	50A03D
名称 Profile	内开扇
壁厚(mm) Thickness	重量(kg/m) Weight
1.2	0.855



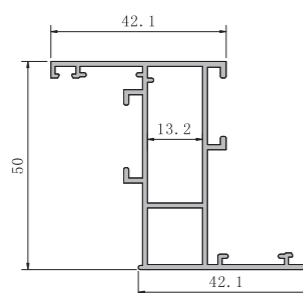
配套角码: 50A18

型号 Dwg NO.	50A23
名称 Profile	外开窗扇
壁厚(mm) Thickness	重量(kg/m) Weight
1.2	0.855



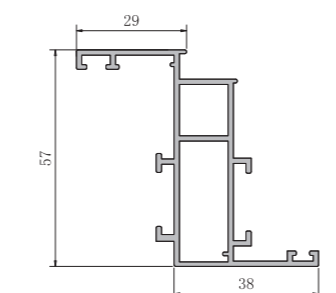
配套角码: 50A18

型号 Dwg NO.	50A03B
名称 Profile	内开扇
壁厚(mm) Thickness	重量(kg/m) Weight
1.2	0.772



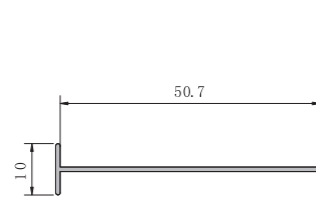
配套角码: GR5009

型号 Dwg NO.	50A03
名称 Profile	内开窗扇
壁厚(mm) Thickness	重量(kg/m) Weight
1.4	0.923

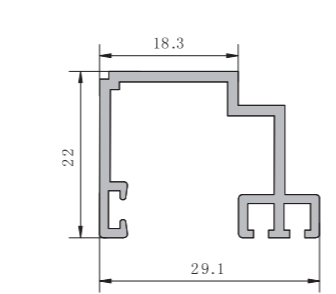


配套角码: JM5013

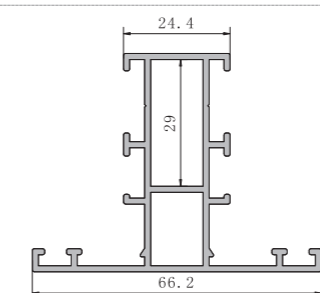
型号 Dwg NO.	50A38
名称 Profile	工字铝
壁厚(mm) Thickness	重量(kg/m) Weight
0.9	0.172



型号 Dwg NO.	50A30
名称 Profile	门封
壁厚(mm) Thickness	重量(kg/m) Weight
1.4	0.333

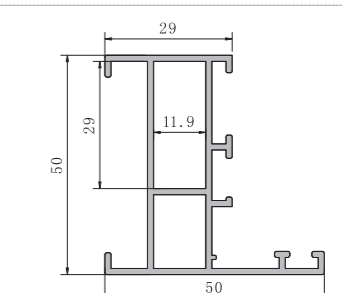


型号 Dwg NO.	50A02
名称 Profile	中梃
壁厚(mm) Thickness	重量(kg/m) Weight
1.4	0.967



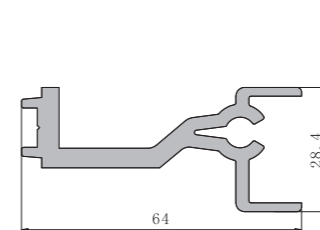
配套插件: 50A04C

型号 Dwg NO.	50A01
名称 Profile	边框
壁厚(mm) Thickness	重量(kg/m) Weight
1.4	0.839

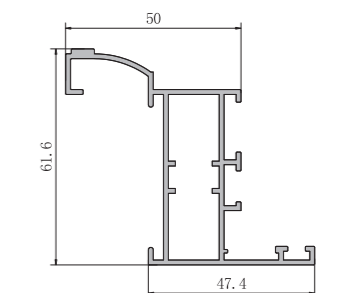


配套角码: GR60A10

型号 Dwg NO.	50A04C
名称 Profile	中梃连接件
壁厚(mm) Thickness	重量(kg/m) Weight
3.0	1.216

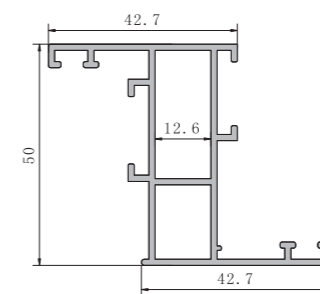


型号 Dwg NO.	50A31
名称 Profile	边框
壁厚(mm) Thickness	重量(kg/m) Weight
1.4	0.998



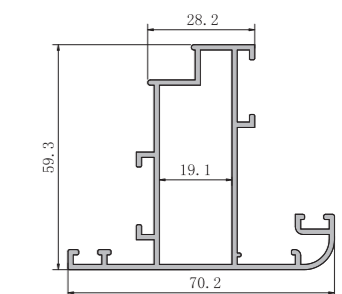
配套角码: LBM677

型号 Dwg NO.	50A33
名称 Profile	内开扇
壁厚(mm) Thickness	重量(kg/m) Weight
1.4	0.908



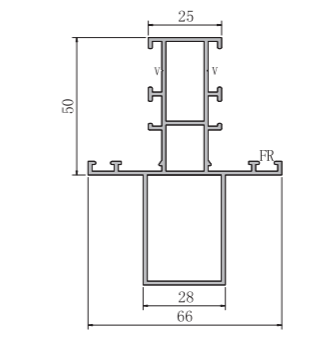
配套角码: PC5012

型号 Dwg NO.	50A43
名称 Profile	外开扇
壁厚(mm) Thickness	重量(kg/m) Weight
1.4	1.053

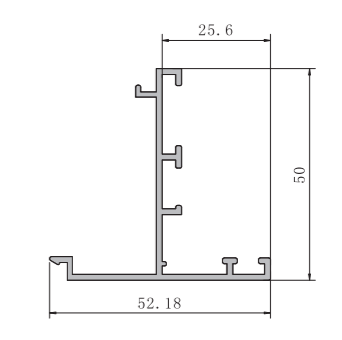


配套角码: 50A18

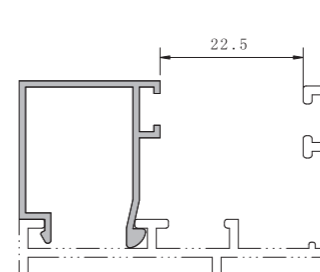
型号 Dwg NO.	50A04
名称 Profile	加强中梃
壁厚(mm) Thickness	重量(kg/m) Weight
1.4	1.362



型号 Dwg NO.	50A11Z
名称 Profile	转换料
壁厚(mm) Thickness	重量(kg/m) Weight
1.4	0.542

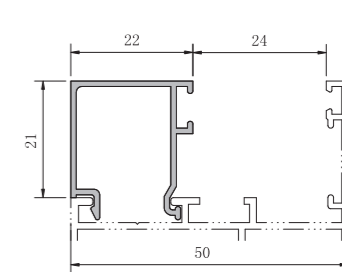


型号 Dwg NO.	50A12
名称 Profile	压线
壁厚(mm) Thickness	重量(kg/m) Weight
1.0	0.234



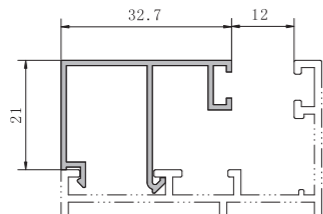
配套角码: 50A01

型号 Dwg NO.	50A06B
名称 Profile	压线
壁厚(mm) Thickness	重量(kg/m) Weight
1.0	0.225



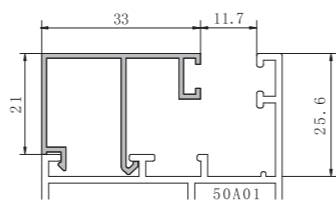
此压线不能与50A31装配

型号 Dwg NO.	50A16
名称 Profile	压线
壁厚(mm) Thickness	重量(kg/m) Weight
1.0	0.278

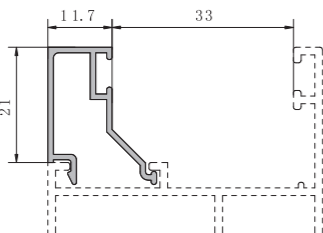


此压线只能与50A31装配

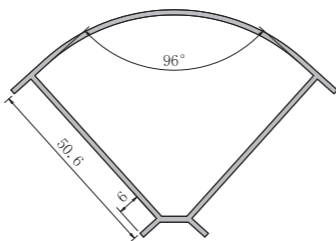
型号 Dwg NO.	50A26
名称 Profile	压线
壁厚(mm) Thickness	重量(kg/m) Weight
1.0	0.279



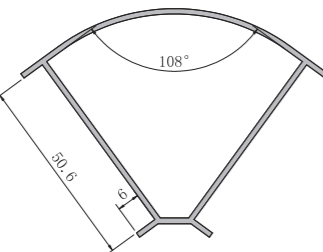
型号 Dwg NO.	50A35
名称 Profile	压线
壁厚(mm) Thickness	重量(kg/m) Weight
1.0	0.203



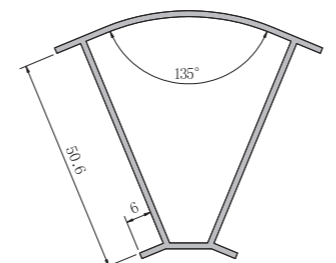
型号 Dwg NO.	50A96
名称 Profile	96° 转角
壁厚(mm) Thickness	重量(kg/m) Weight
1.4	0.851



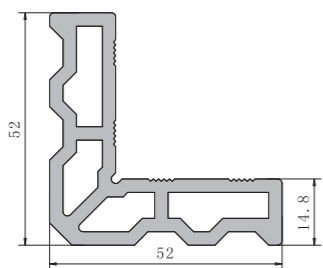
型号 Dwg NO.	50A108
名称 Profile	108° 转角
壁厚(mm) Thickness	重量(kg/m) Weight
1.4	0.813



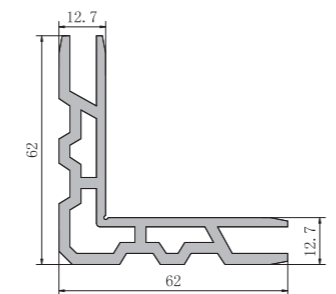
型号 Dwg NO.	50AZJ
名称 Profile	135° 转角
壁厚(mm) Thickness	重量(kg/m) Weight
1.4	0.723



型号 Dwg NO.	GR5507A
名称 Profile	角码
壁厚(mm) Thickness	重量(kg/m) Weight
3.0	1.847

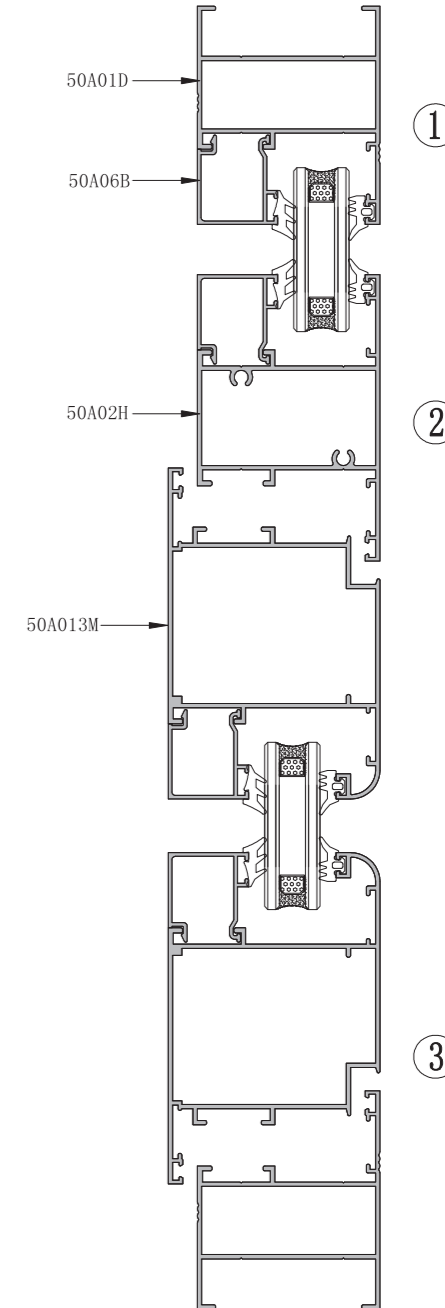
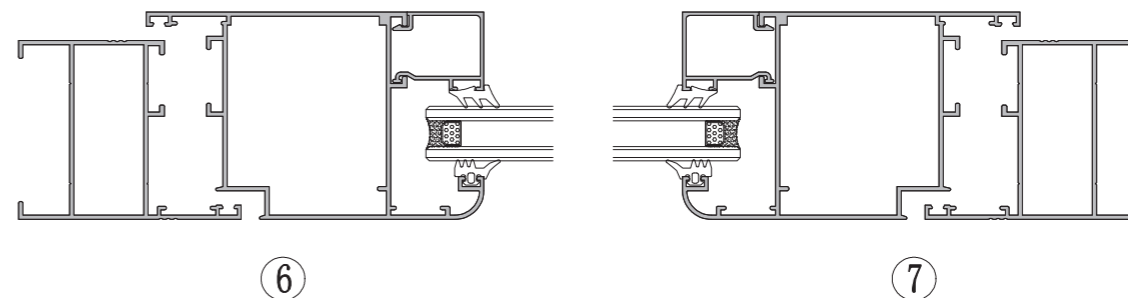
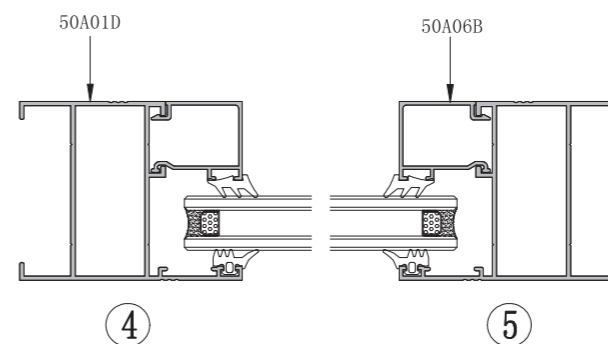
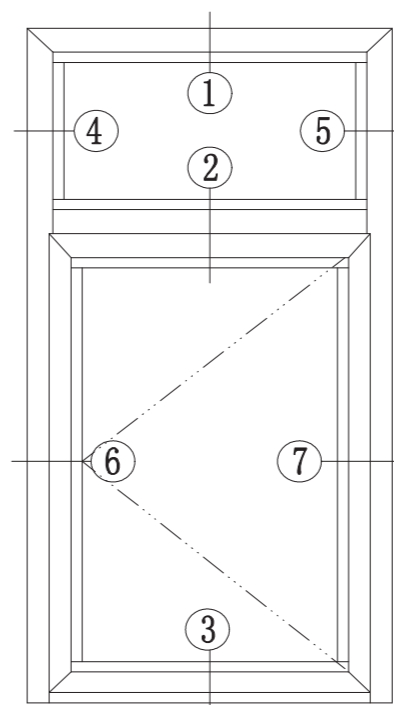


型号 Dwg NO.	GR5009
名称 Profile	角码
壁厚(mm) Thickness	重量(kg/m) Weight
3.0	1.9

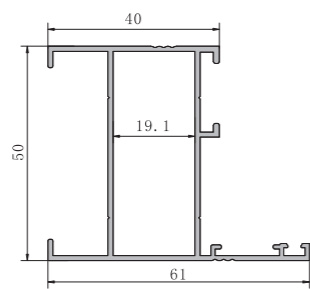


型号 Dwg NO.	
名称 Profile	
壁厚(mm) Thickness	重量(kg/m) Weight

型号 Dwg NO.	
名称 Profile	
壁厚(mm) Thickness	重量(kg/m) Weight

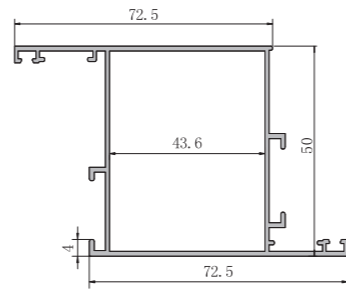


型号 Dwg NO.	50A01D
名称 Profile	边框
壁厚(mm) Thickness	重量(kg/m) Weight
1.2	0.728



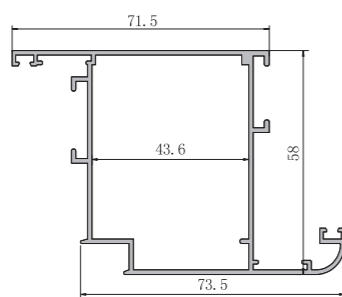
配套角码: 50A18

型号 Dwg NO.	50A03M
名称 Profile	内开门扇
壁厚(mm) Thickness	重量(kg/m) Weight
1.2	0.924



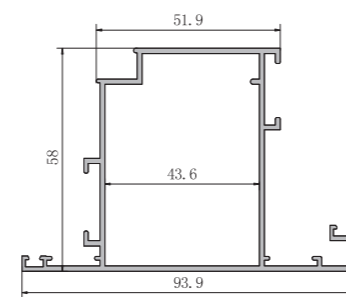
配套角码: GR65M19

型号 Dwg NO.	50A13M
名称 Profile	内开门扇
壁厚(mm) Thickness	重量(kg/m) Weight
1.2	1.037



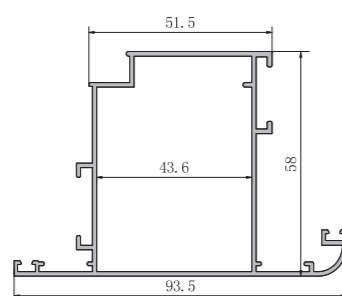
配套角码: GR65M19

型号 Dwg NO.	50A23M-1
名称 Profile	外开门扇
壁厚(mm) Thickness	重量(kg/m) Weight
1.4	1.17



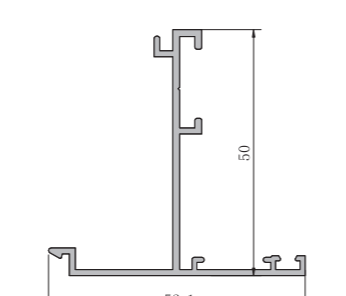
配套角码: GR65M19

型号 Dwg NO.	50A23M
名称 Profile	外开门扇
壁厚(mm) Thickness	重量(kg/m) Weight
1.2	1.023

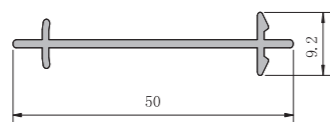


配套角码: GR65M19

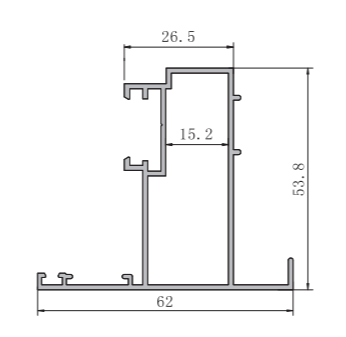
型号 Dwg NO.	50A21
名称 Profile	转换料
壁厚(mm) Thickness	重量(kg/m) Weight
1.2	0.477



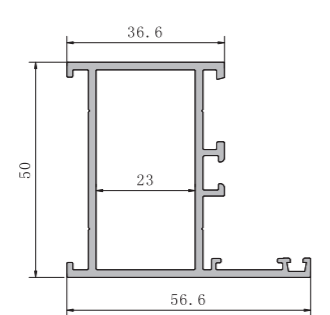
型号 Dwg NO.	50A28
名称 Profile	拼管
壁厚(mm) Thickness	重量(kg/m) Weight
1.2	0.211



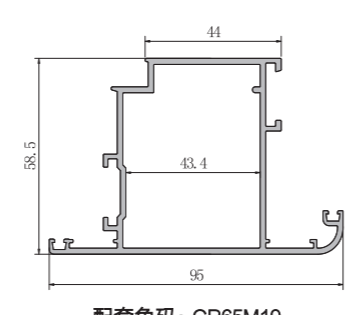
型号 Dwg NO.	50A05M
名称 Profile	假中梃
壁厚(mm) Thickness	重量(kg/m) Weight
1.2	0.751



型号 Dwg NO.	DPC50A31
名称 Profile	门框
壁厚(mm) Thickness	重量(kg/m) Weight
1.8	1.019

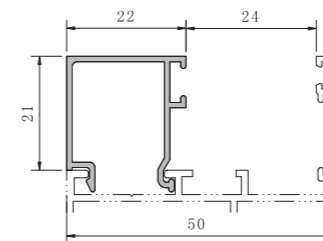


型号 Dwg NO.	DPC50A34
名称 Profile	外开门扇
壁厚(mm) Thickness	重量(kg/m) Weight
1.8	1.474



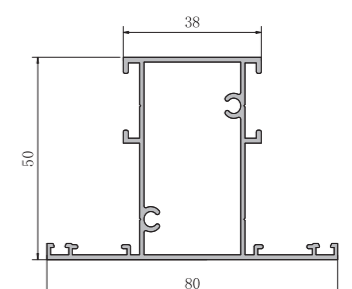
配套角码: GR65M19

型号 Dwg NO.	50A06B
名称 Profile	压线
壁厚(mm) Thickness	重量(kg/m) Weight
1.0	0.225

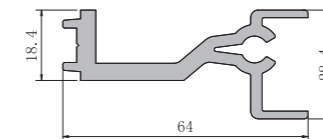


此压线不能与50A31装配

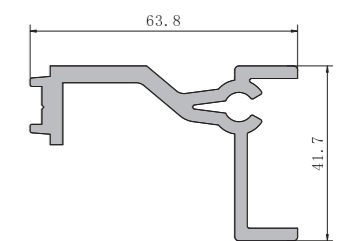
型号 Dwg NO.	50A02H
名称 Profile	中梃
壁厚(mm) Thickness	重量(kg/m) Weight
1.2	0.894



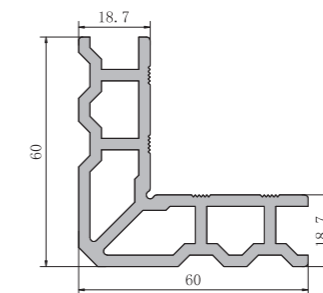
型号 Dwg NO.	50A04C
名称 Profile	中梃插件
壁厚(mm) Thickness	重量(kg/m) Weight
	1.216



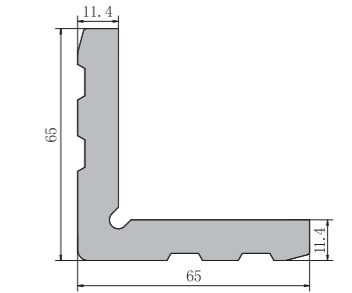
型号 Dwg NO.	50A08
名称 Profile	中梃插件
壁厚(mm) Thickness	重量(kg/m) Weight
	1.352



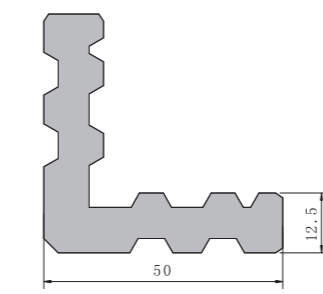
型号 Dwg NO.	50A18
名称 Profile	角码
壁厚(mm) Thickness	重量(kg/m) Weight
3.0	2.18



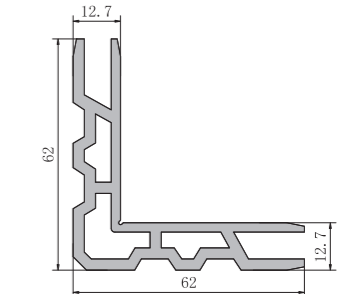
型号 Dwg NO.	GR5620
名称 Profile	角码
壁厚(mm) Thickness	重量(kg/m) Weight
	3.403



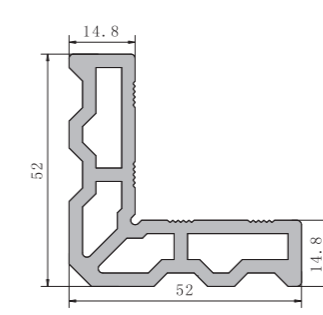
型号 Dwg NO.	JM5013
名称 Profile	角码
壁厚(mm) Thickness	重量(kg/m) Weight
	2.396



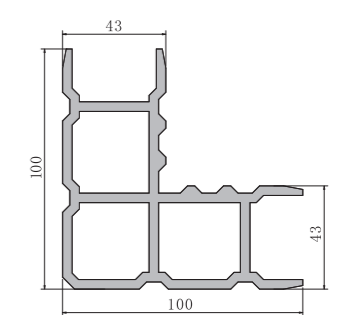
型号 Dwg NO.	GR5009
名称 Profile	角码
壁厚(mm) Thickness	重量(kg/m) Weight
3.0	1.9

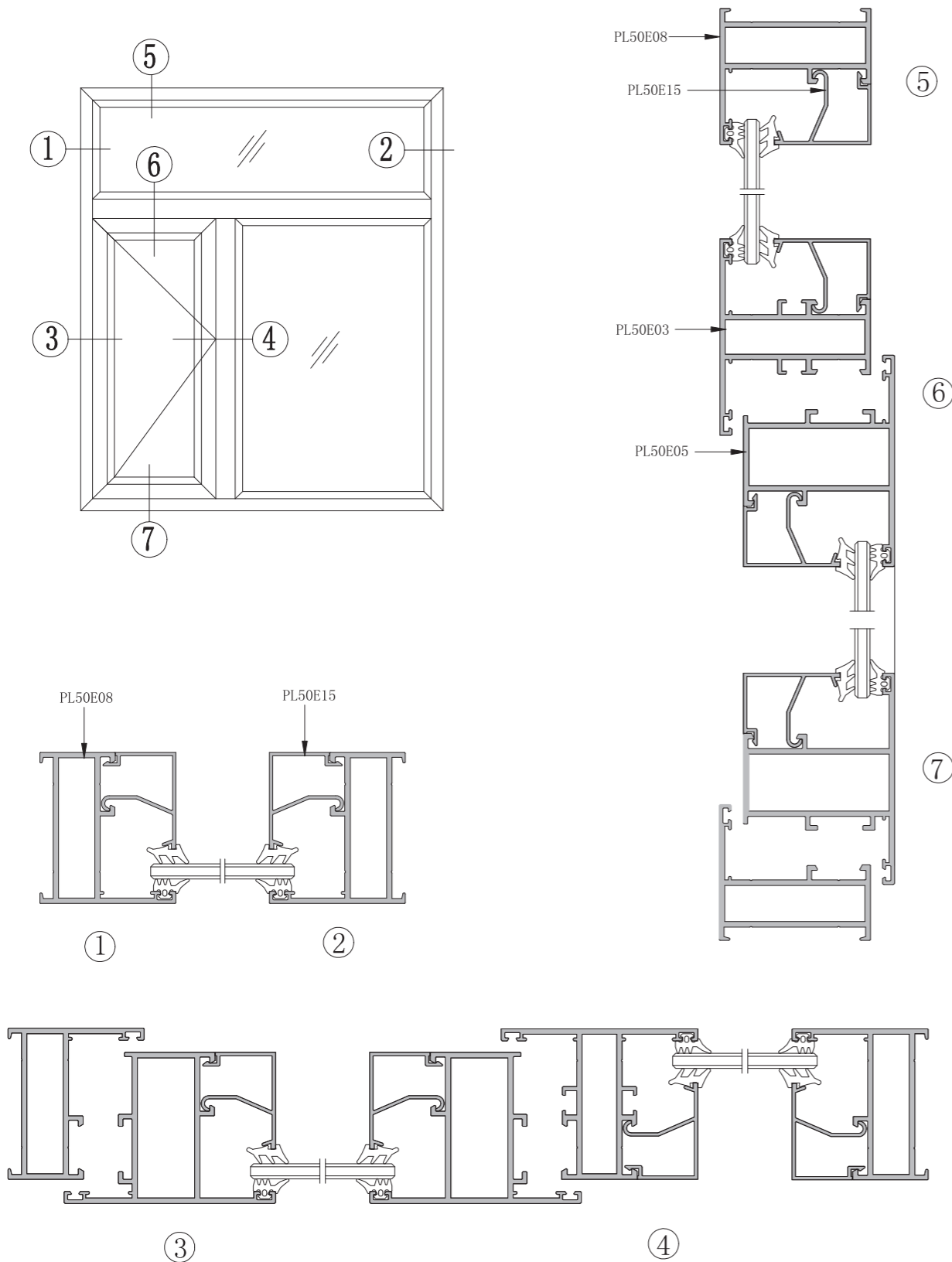


型号 Dwg NO.	GR5007A
名称 Profile	角码
壁厚(mm) Thickness	重量(kg/m) Weight
3.0	1.847

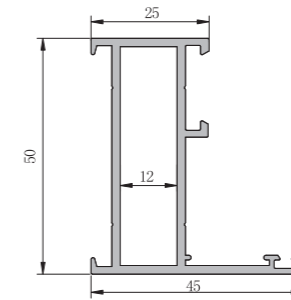


型号 Dwg NO.	GR65M19
名称 Profile	角码
壁厚(mm) Thickness	重量(kg/m) Weight
4.0	4.985

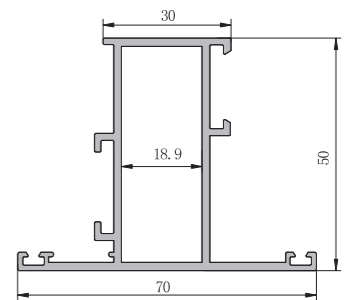




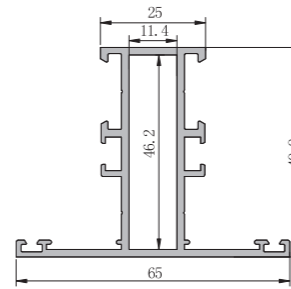
型号 Dwg NO.	PL50E08
名称 Profile	边框
壁厚(mm) Thickness	重量(kg/m) Weight
1.8	0.849



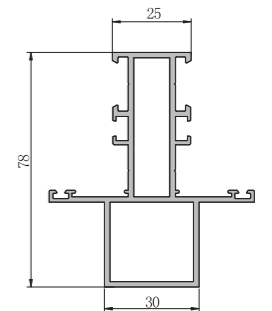
型号 Dwg NO.	PL50E05
名称 Profile	外开扇
壁厚(mm) Thickness	重量(kg/m) Weight
1.8	1.056



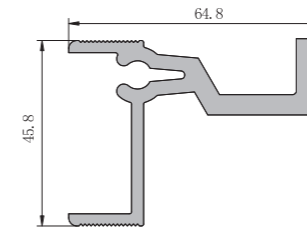
型号 Dwg NO.	PL50E03
名称 Profile	中挺
壁厚(mm) Thickness	重量(kg/m) Weight
1.8	1.048



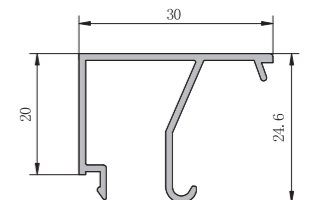
型号 Dwg NO.	PL50E03A
名称 Profile	加强中挺
壁厚(mm) Thickness	重量(kg/m) Weight
1.8	1.453



型号 Dwg NO.	PL50E13
名称 Profile	连接件
壁厚(mm) Thickness	重量(kg/m) Weight
5.0	1.56



型号 Dwg NO.	PL50E15
名称 Profile	压线
壁厚(mm) Thickness	重量(kg/m) Weight
1.1	0.272

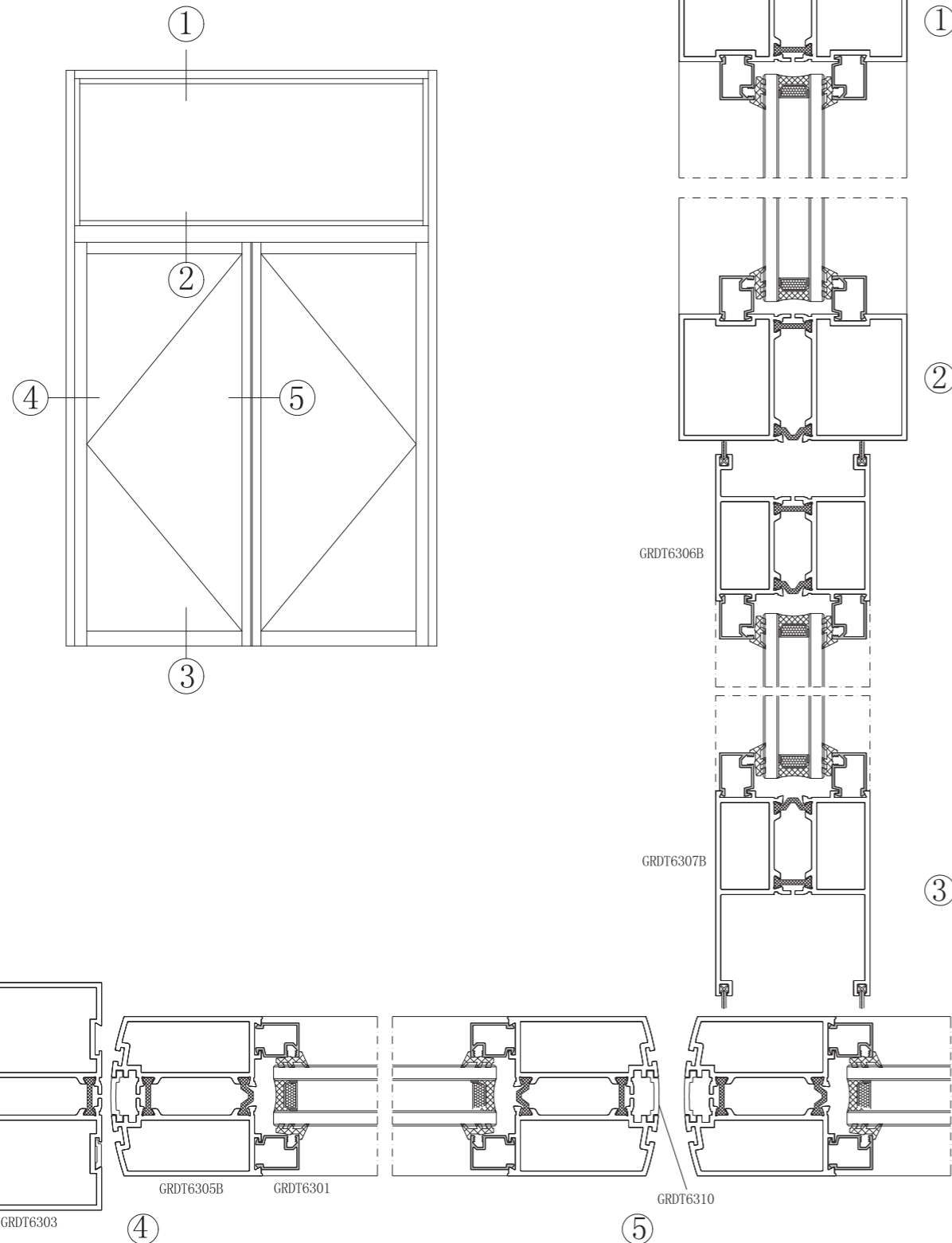


型号 Dwg NO.	
名称 Profile	
壁厚(mm) Thickness	重量(kg/m) Weight

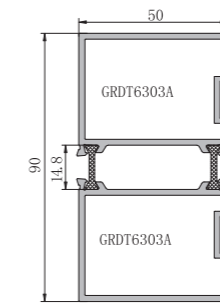
型号 Dwg NO.	
名称 Profile	
壁厚(mm) Thickness	重量(kg/m) Weight

型号 Dwg NO.	
名称 Profile	
壁厚(mm) Thickness	重量(kg/m) Weight

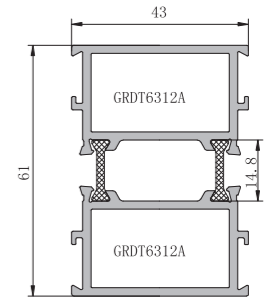
型号 Dwg NO.	
名称 Profile	
壁厚(mm) Thickness	重量(kg/m) Weight



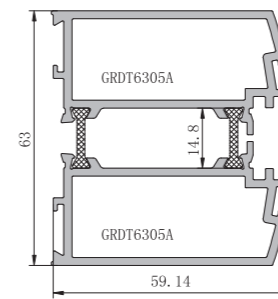
型号 Dwg NO.	GRDT6303
名称 Profile	边框
壁厚(mm) Thickness	重量(kg/m) Weight
2.0	2.15



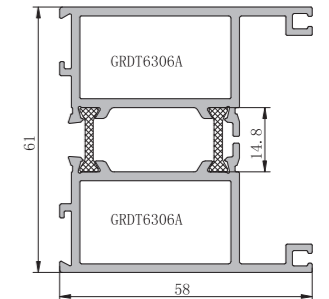
型号 Dwg NO.	GRDT6312B
名称 Profile	门框
壁厚(mm) Thickness	重量(kg/m) Weight
2.0	1.605



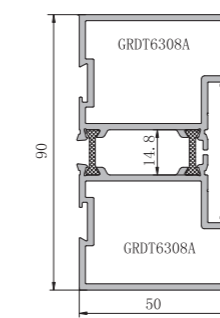
型号 Dwg NO.	GRDT6305B
名称 Profile	光企
壁厚(mm) Thickness	重量(kg/m) Weight
2.0	2.081



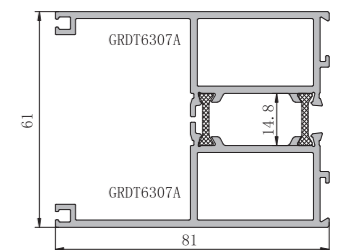
型号 Dwg NO.	GRDT6306B
名称 Profile	上方
壁厚(mm) Thickness	重量(kg/m) Weight
2.0	1.838



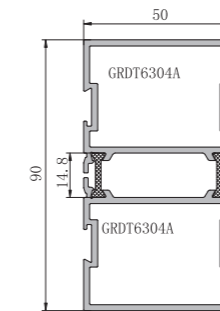
型号 Dwg NO.	GRDT6308B
名称 Profile	门中框
壁厚(mm) Thickness	重量(kg/m) Weight
2.0	2.154



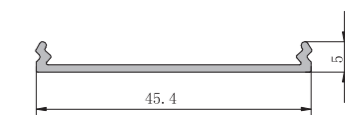
型号 Dwg NO.	GRDT6307B
名称 Profile	门扇
壁厚(mm) Thickness	重量(kg/m) Weight
2.0	2.085



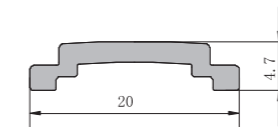
型号 Dwg NO.	GRDT6304
名称 Profile	门中框
壁厚(mm) Thickness	重量(kg/m) Weight
2.0	2.238



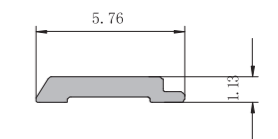
型号 Dwg NO.	GRDT6309
名称 Profile	PVC板
壁厚(mm) Thickness	重量(kg/m) Weight
1.2	0.18



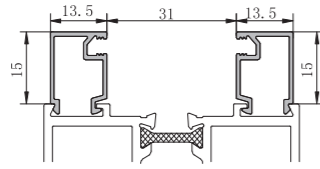
型号 Dwg NO.	GRDT6310
名称 Profile	光企插件
壁厚(mm) Thickness	重量(kg/m) Weight
	0.115



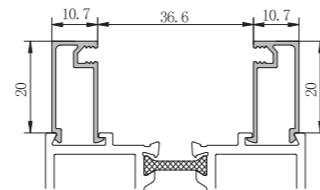
型号 Dwg NO.	GRDT6302
名称 Profile	封口条
壁厚(mm) Thickness	重量(kg/m) Weight
	0.053



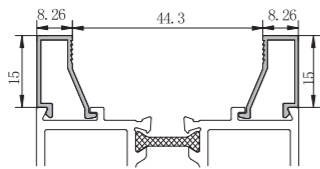
型号 Dwg NO.	GRDT6301
名称 Profile	压线
壁厚(mm) Thickness	重量(kg/m) Weight
0.9	0.144



型号 Dwg NO.	GRDT6330
名称 Profile	压线
壁厚(mm) Thickness	重量(kg/m) Weight
0.9	0.16



型号 Dwg NO.	GRDT6334
名称 Profile	压线
壁厚(mm) Thickness	重量(kg/m) Weight
0.9	0.116



型号 Dwg NO.	
名称 Profile	
壁厚(mm) Thickness	重量(kg/m) Weight

型号 Dwg NO.	
名称 Profile	
壁厚(mm) Thickness	重量(kg/m) Weight

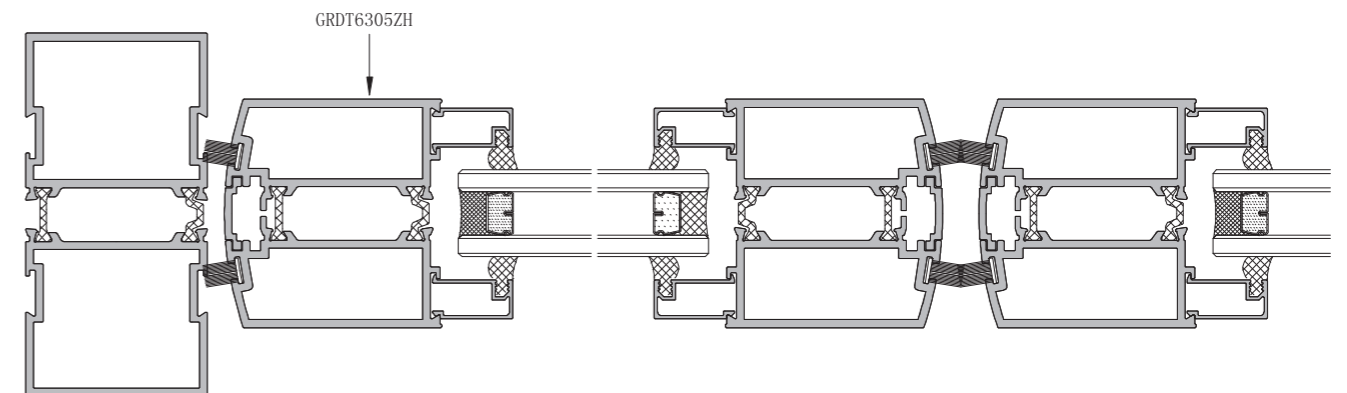
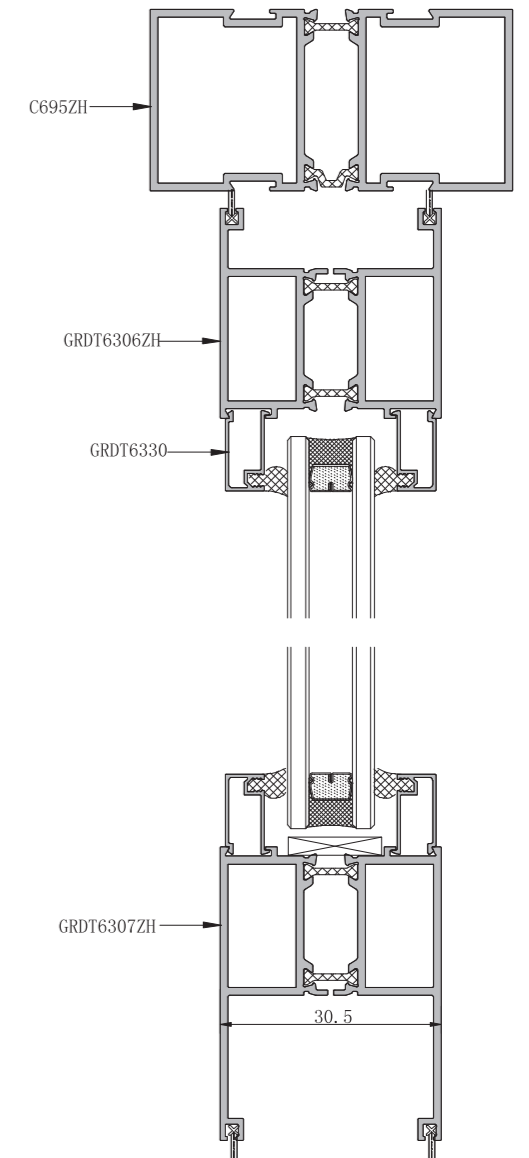
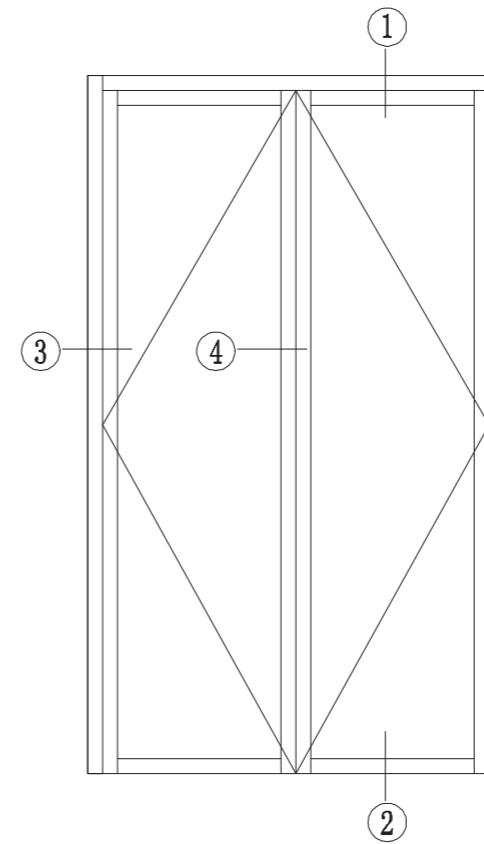
型号 Dwg NO.	
名称 Profile	
壁厚(mm) Thickness	重量(kg/m) Weight

型号 Dwg NO.	
名称 Profile	
壁厚(mm) Thickness	重量(kg/m) Weight

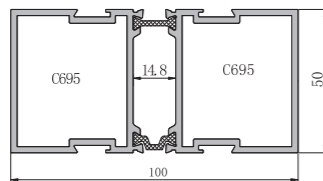
型号 Dwg NO.	
名称 Profile	
壁厚(mm) Thickness	重量(kg/m) Weight

型号 Dwg NO.	
名称 Profile	
壁厚(mm) Thickness	重量(kg/m) Weight

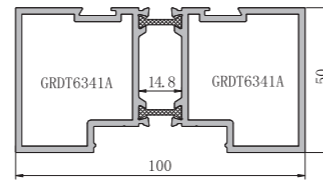
型号 Dwg NO.	
名称 Profile	
壁厚(mm) Thickness	重量(kg/m) Weight



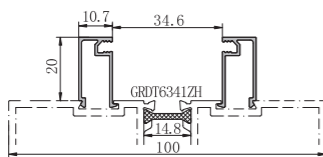
型号 Dwg NO.	C695ZH
名称 Profile	中柱
壁厚(mm) Thickness	重量(kg/m) Weight
2.2	2.49



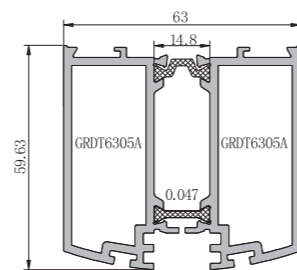
型号 Dwg NO.	GRDT6341ZH
名称 Profile	边框
壁厚(mm) Thickness	重量(kg/m) Weight
2.2	2.417



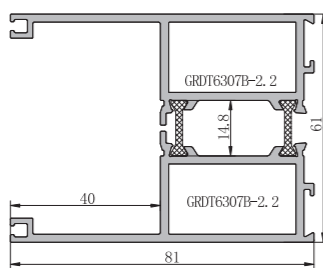
型号 Dwg NO.	GRDT6330
名称 Profile	压线
壁厚(mm) Thickness	重量(kg/m) Weight
0.9	0.158



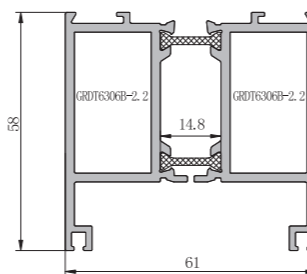
型号 Dwg NO.	GRDT6305ZH
名称 Profile	光企
壁厚(mm) Thickness	重量(kg/m) Weight
2.2	2.234



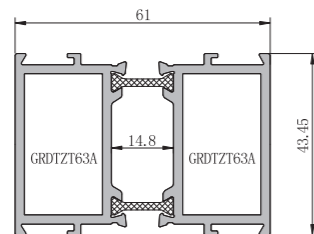
型号 Dwg NO.	GRDT6307ZH
名称 Profile	门下方
壁厚(mm) Thickness	重量(kg/m) Weight
2.2	2.231



型号 Dwg NO.	GRDT6306ZH
名称 Profile	门上方
壁厚(mm) Thickness	重量(kg/m) Weight
2.2	1.959



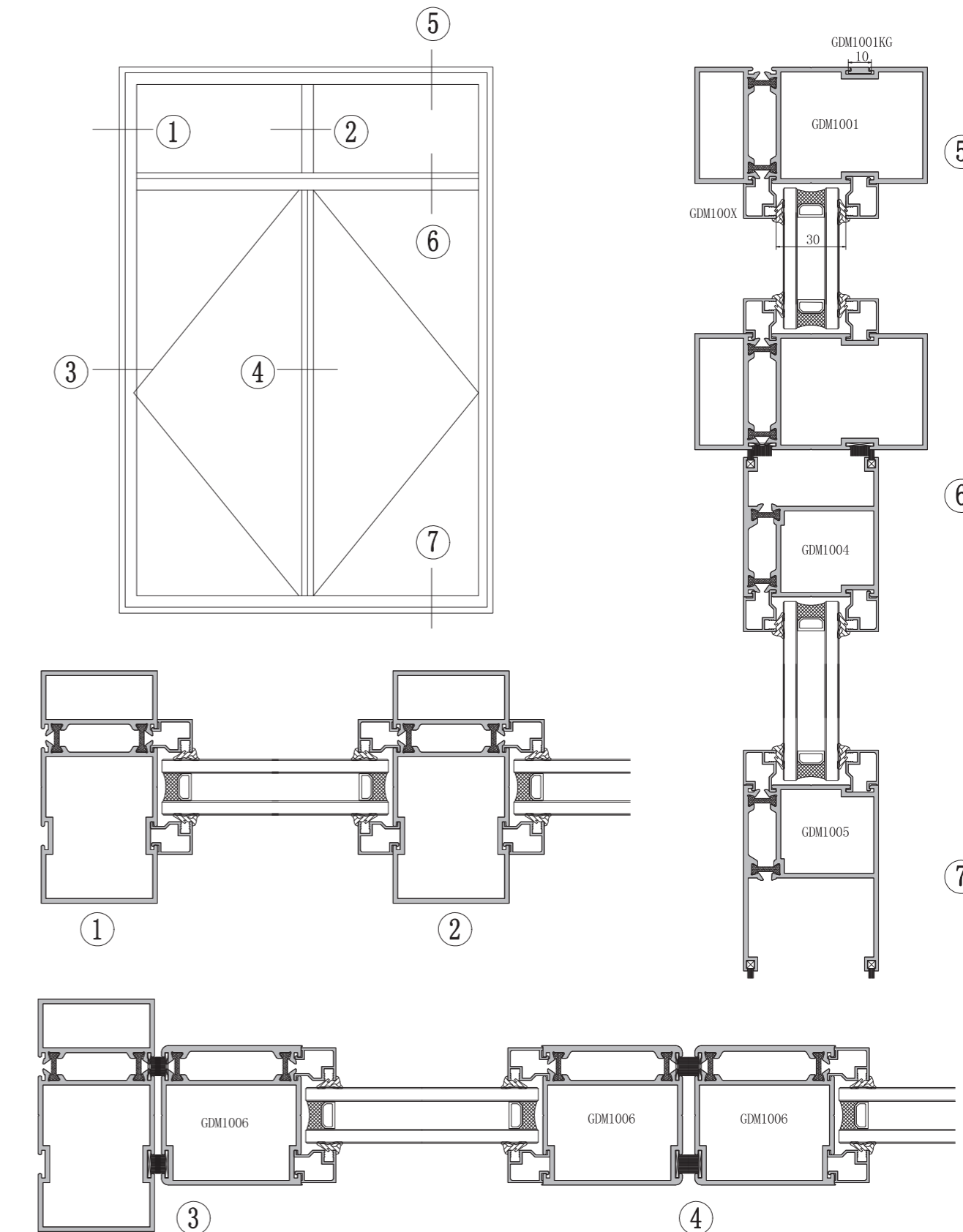
型号 Dwg NO.	GRDTZT63ZH
名称 Profile	扇中框
壁厚(mm) Thickness	重量(kg/m) Weight
2.2	1.721



型号 Dwg NO.	
名称 Profile	
壁厚(mm) Thickness	重量(kg/m) Weight

型号 Dwg NO.	
名称 Profile	
壁厚(mm) Thickness	重量(kg/m) Weight

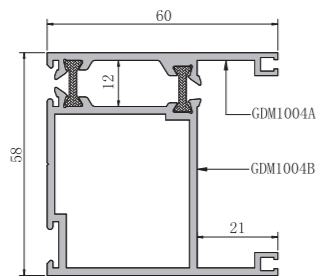
型号 Dwg NO.	
名称 Profile	
壁厚(mm) Thickness	重量(kg/m) Weight



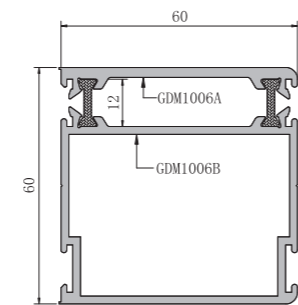
隔热地弹门系列

隔热地弹门系列

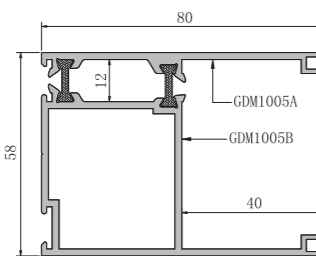
型号 Dwg NO.	GDM1004
名称 Profile	门上方
壁厚(mm) Thickness	重量(kg/m) Weight
2.0	1.664



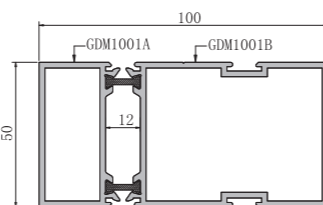
型号 Dwg NO.	GDM1006
名称 Profile	门毛企
壁厚(mm) Thickness	重量(kg/m) Weight
2.0	1.881



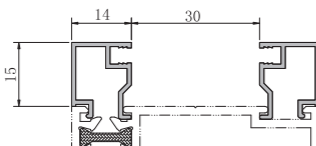
型号 Dwg NO.	GDM1005
名称 Profile	门下方
壁厚(mm) Thickness	重量(kg/m) Weight
2.0	1.887



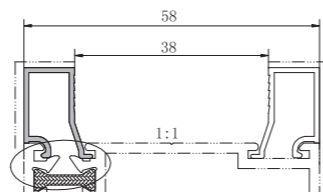
型号 Dwg NO.	GDM1001
名称 Profile	门框、中柱
壁厚(mm) Thickness	重量(kg/m) Weight
2.0	2.324



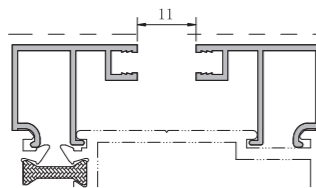
型号 Dwg NO.	GDM100X
名称 Profile	门压线
壁厚(mm) Thickness	重量(kg/m) Weight
1.0	0.167



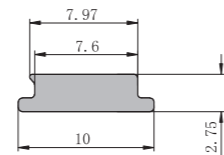
型号 Dwg NO.	GDM100XA
名称 Profile	门压线
壁厚(mm) Thickness	重量(kg/m) Weight
1.0	0.135



型号 Dwg NO.	GDM100XB
名称 Profile	门压线
壁厚(mm) Thickness	重量(kg/m) Weight
1.0	0.199

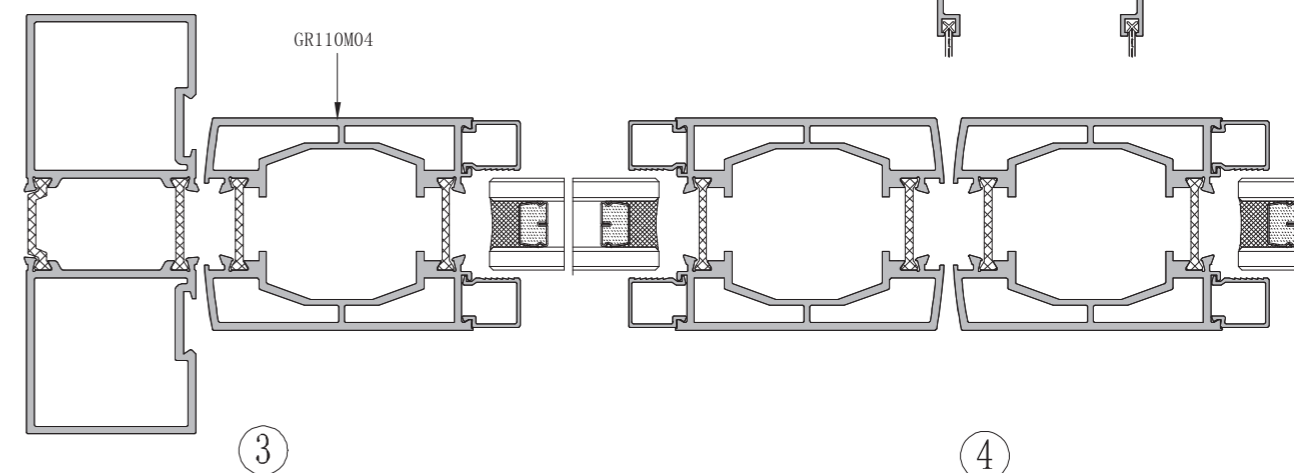
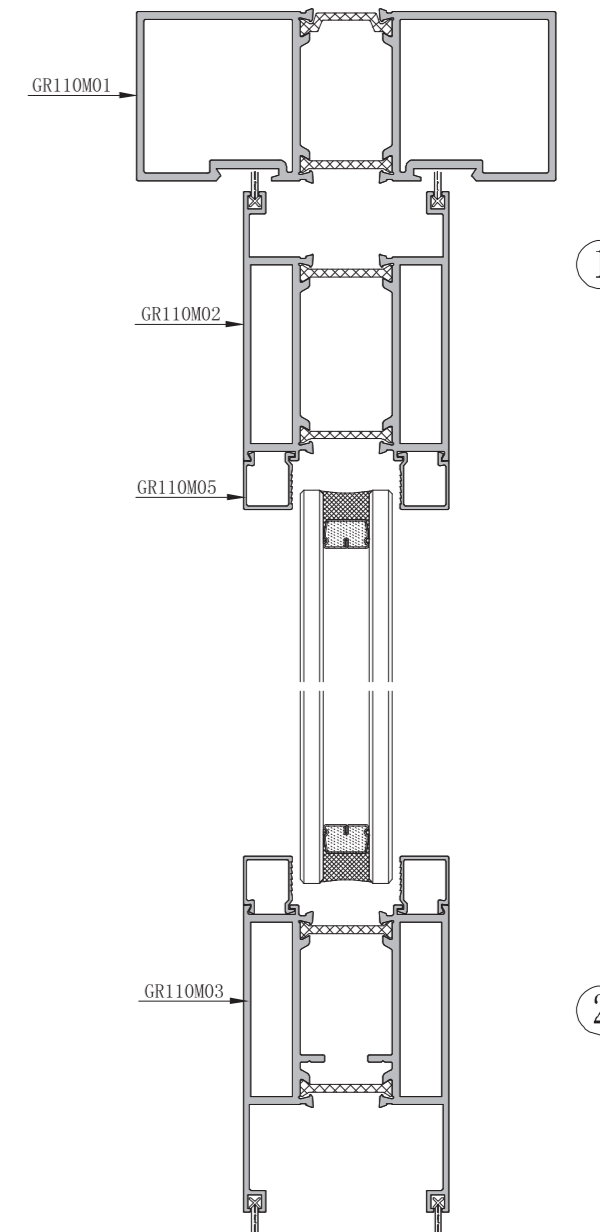
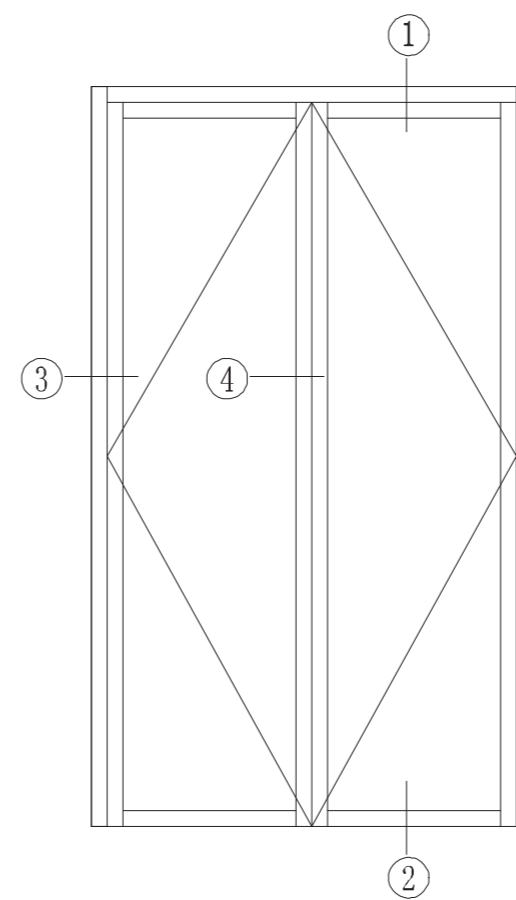


型号 Dwg NO.	GDM1001KG
名称 Profile	扣盖
壁厚(mm) Thickness	重量(kg/m) Weight
	0.064

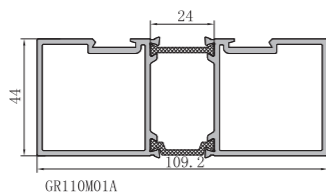


型号 Dwg NO.	
名称 Profile	
壁厚(mm) Thickness	重量(kg/m) Weight

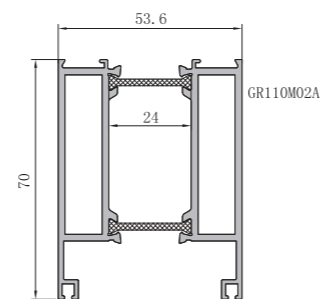
型号 Dwg NO.	
名称 Profile	
壁厚(mm) Thickness	重量(kg/m) Weight



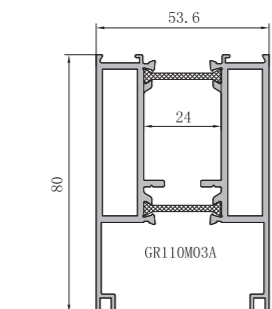
型号 Dwg NO.	GR110M01
名称 Profile	门框
壁厚(mm) Thickness	重量(kg/m) Weight
2.0	2.211



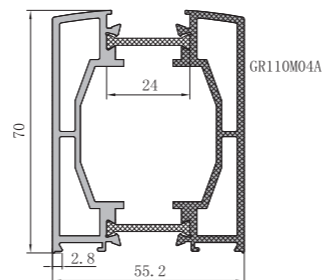
型号 Dwg NO.	GR110M02
名称 Profile	上方
壁厚(mm) Thickness	重量(kg/m) Weight
2.0	1.868



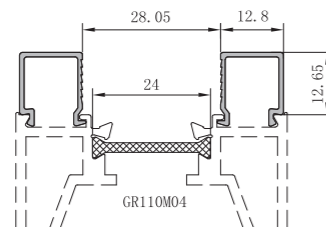
型号 Dwg NO.	GR110M03
名称 Profile	下方
壁厚(mm) Thickness	重量(kg/m) Weight
2.0	2.01



型号 Dwg NO.	GR110M04
名称 Profile	光企
壁厚(mm) Thickness	重量(kg/m) Weight
2.0	2.258



型号 Dwg NO.	GR110M05
名称 Profile	压线
壁厚(mm) Thickness	重量(kg/m) Weight
0.9	0.11



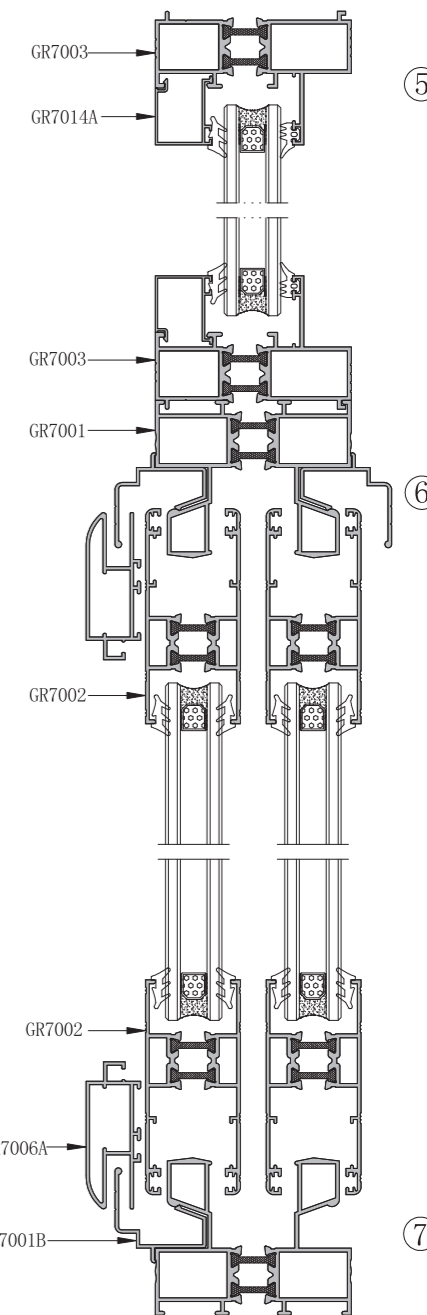
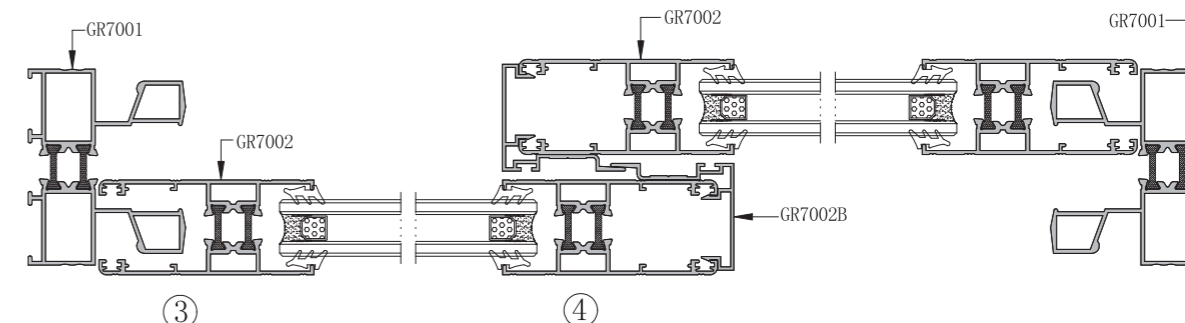
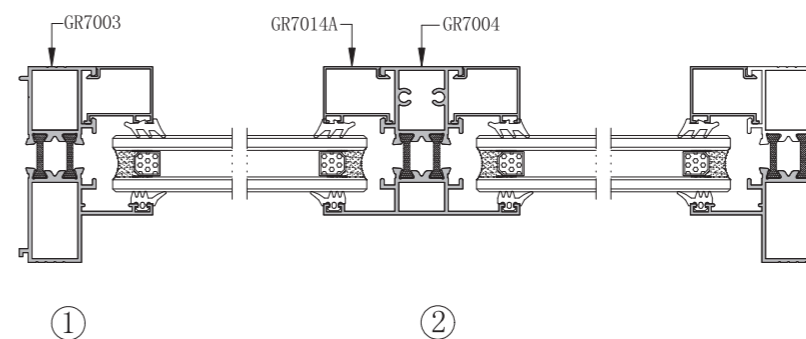
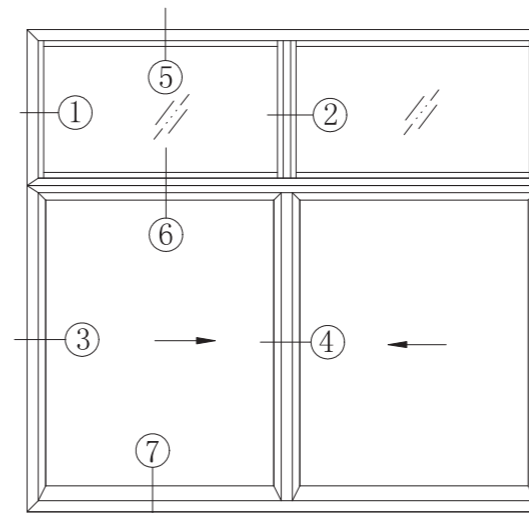
型号 Dwg NO.	
名称 Profile	
壁厚(mm) Thickness	重量(kg/m) Weight

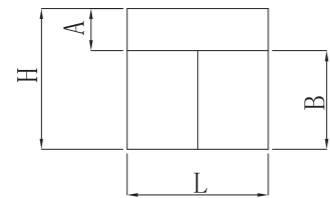
型号 Dwg NO.	
名称 Profile	
壁厚(mm) Thickness	重量(kg/m) Weight

型号 Dwg NO.	
名称 Profile	
壁厚(mm) Thickness	重量(kg/m) Weight

型号 Dwg NO.	
名称 Profile	
壁厚(mm) Thickness	重量(kg/m) Weight

型号 Dwg NO.	
名称 Profile	
壁厚(mm) Thickness	重量(kg/m) Weight



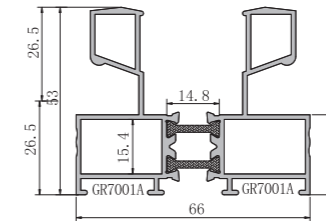


H=1500mm
L=1500mm
A=500mm
B=1000mm

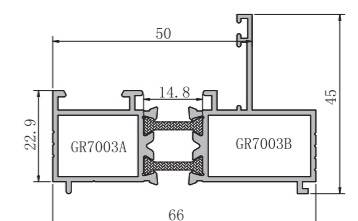
用料清单 (仅供参考)

名称	型号	公式	长度 (mm)	每米重量	数量	重量(kg)
横固定窗框	GR7003	L	1500	1.041	1	1.56
竖固定窗框	GR7003	A	500	1.040	2	1.04
固定窗横压线	GR7014A	L-45.8	1454.20	0.161	2	0.47
固定窗竖压线	GR7014A	A-84	416	0.161	2	0.13
上滑	GR7001	L	1500	1.438	1	2.16
披水板	GR7001B	L-45.2	1454.80	0.255	1	0.37
下滑	GR7001	L	1500	1.442	1	2.16
边封	GR7003	B	1000	1.041	2	2.08
光企	GR7002	B90	910	1.066	2	1.94
勾企	GR7002+GR7002B	B-90	910	1.428	2	2.60
上方	GR7002	L/2-84	666	1.066	2	1.42
下方	GR7002	L/2-84	666	1.066	2	1.42
				0.000		
合计 (kg)						17.36
铝窗面积	宽1.5米		高1.5米		2.25m ²	
单位重量	17.36/2.25=7.72kg/m ²					

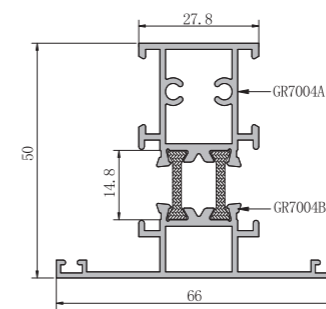
型号 Dwg NO.	GR7001
名称 Profile	推拉框
壁厚(mm) Thickness	重量(kg/m) Weight
1.3	1.442



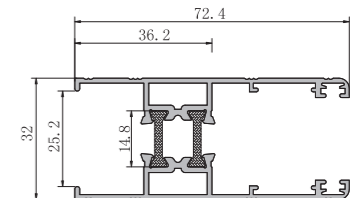
型号 Dwg NO.	GR7003
名称 Profile	固定框
壁厚(mm) Thickness	重量(kg/m) Weight
1.3	1.041



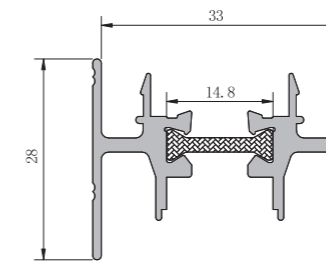
型号 Dwg NO.	GR7004
名称 Profile	中梃
壁厚(mm) Thickness	重量(kg/m) Weight
1.3	1.14



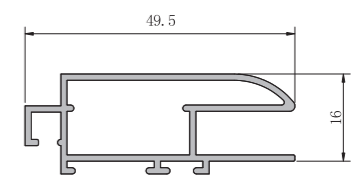
型号 Dwg NO.	GR7002
名称 Profile	推拉扇
壁厚(mm) Thickness	重量(kg/m) Weight
1.3	1.066



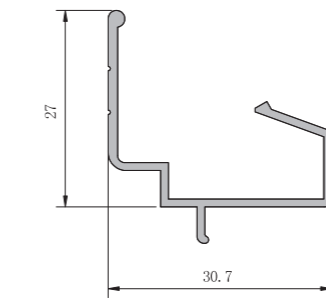
型号 Dwg NO.	GR7008
名称 Profile	收口
壁厚(mm) Thickness	重量(kg/m) Weight
1.2	0.587



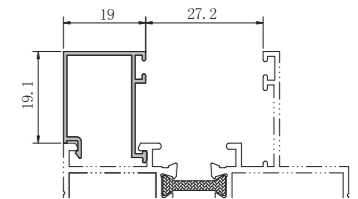
型号 Dwg NO.	GR7006A
名称 Profile	纱窗料
壁厚(mm) Thickness	重量(kg/m) Weight
1.15	0.494



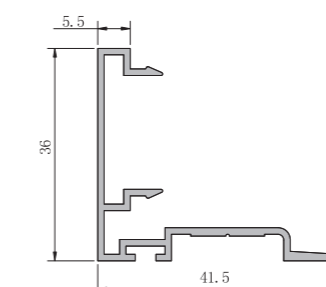
型号 Dwg NO.	GR7001B
名称 Profile	披水板
壁厚(mm) Thickness	重量(kg/m) Weight
1.1	0.255



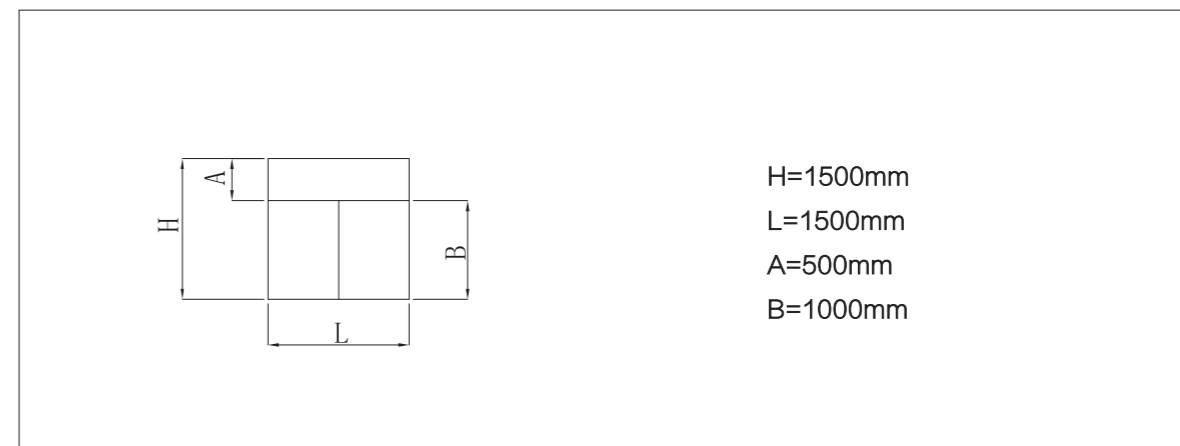
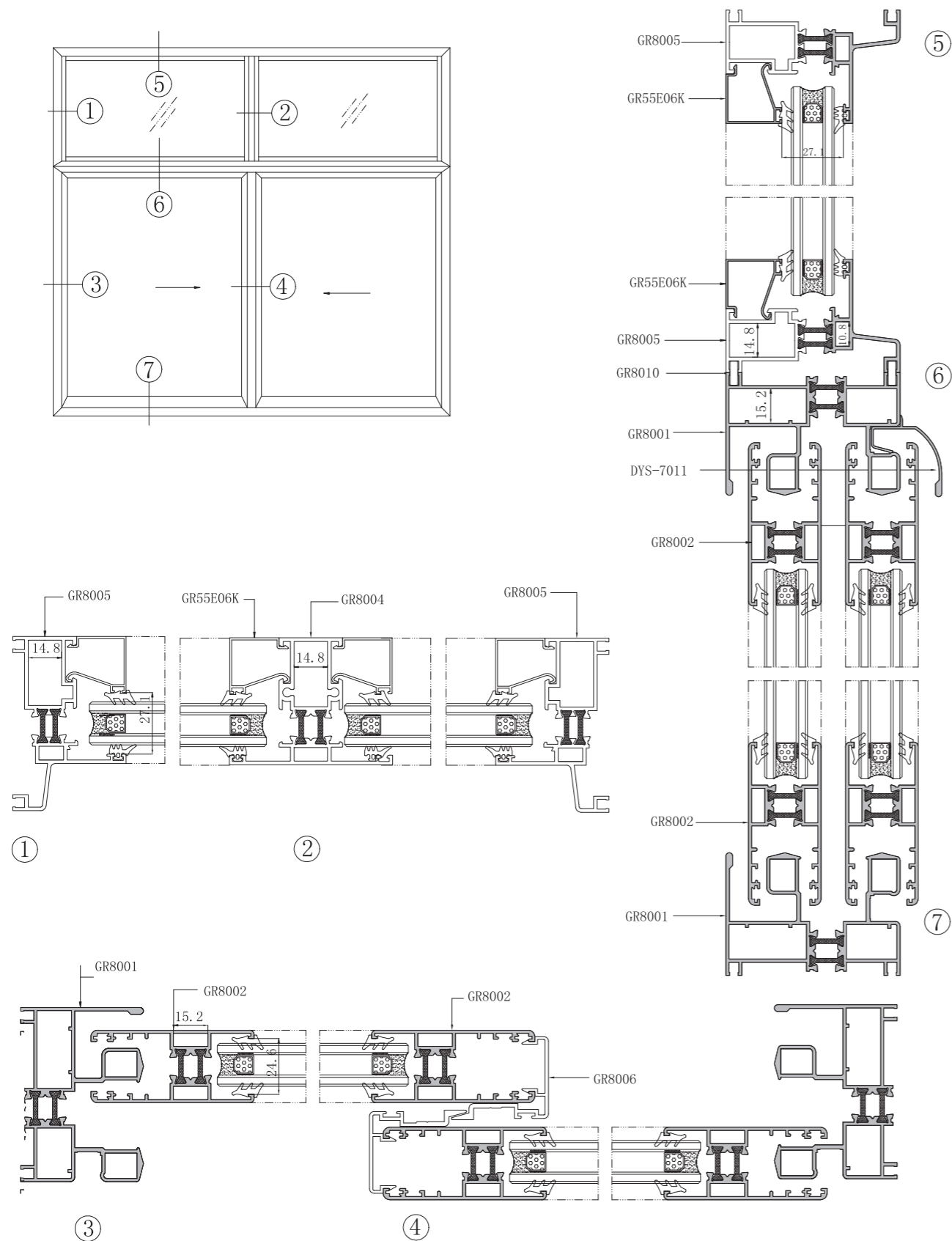
型号 Dwg NO.	GR7014A
名称 Profile	压线
壁厚(mm) Thickness	重量(kg/m) Weight
0.8	0.161



型号 Dwg NO.	GR7002B
名称 Profile	扇封边
壁厚(mm) Thickness	重量(kg/m) Weight
1.1	0.362



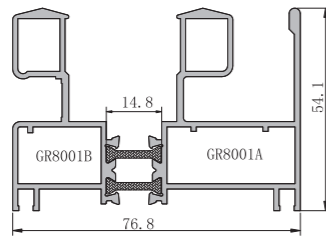
型号 Dwg NO.	
名称 Profile	
壁厚(mm) Thickness	重量(kg/m) Weight



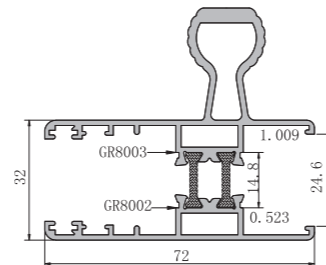
用料清单 (仅供参考)

名称	型号	公式	长度 (mm)	每米重量	数量	重量(kg)
横固定窗框	GR8005	L	1500	1.267	2	3.801
竖固定窗框	GR8005	A	500	1.267	2	1.267
固定窗横压线	GR55E06K	L-100	1400	0.215	2	0.602
固定窗竖压线	GR55E06K	A-56.4	443.6	0.215	2	0.191
上滑	GR8001	L	1500	1.814	1	2.721
下滑	GR8001	L	1500	1.814	1	2.721
边封	GR8001	B	1000	1.814	2	3.628
光企	GR8002	B-85	915	1.152	2	2.108
勾企	GR8002+GR8006	B-85	915	1.631	2	2.984
上方	GR8002	L/2-63	687	1.152	2	1.583
下方	GR8002	L/2-63	687	1.152	2	1.583
合计 (kg)						23.189
铝窗面积	宽1.5米		高1.5米		2.25m ²	
单位重量	23.189/2.25=10.306g/m ²					

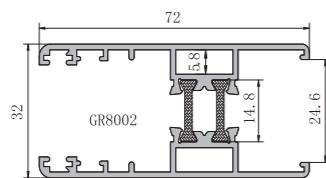
型号 Dwg NO.	GR8001
名称 Profile	推拉框
壁厚(mm) Thickness	重量(kg/m) Weight
1.4	1.820



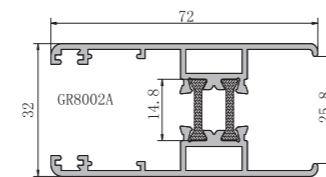
型号 Dwg NO.	GR8003ZH
名称 Profile	勾企
壁厚(mm) Thickness	重量(kg/m) Weight
1.4	1.632



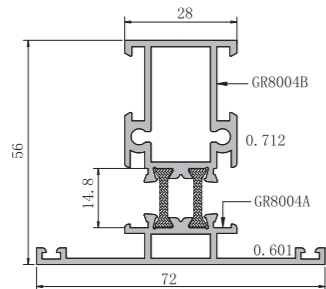
型号 Dwg NO.	GR8002ZH
名称 Profile	推拉扇
壁厚(mm) Thickness	重量(kg/m) Weight
1.4	1.147



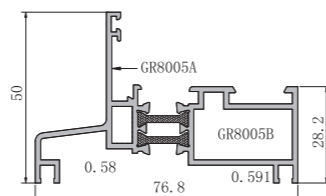
型号 Dwg NO.	GR8002A-ZH
名称 Profile	推拉扇
壁厚(mm) Thickness	重量(kg/m) Weight
1.4	1.117



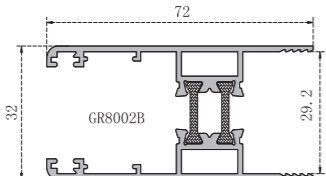
型号 Dwg NO.	GR8004
名称 Profile	中梃
壁厚(mm) Thickness	重量(kg/m) Weight
1.4	1.413



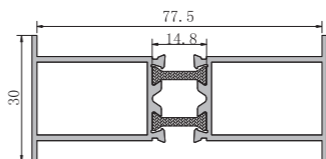
型号 Dwg NO.	GR8005
名称 Profile	固定框
壁厚(mm) Thickness	重量(kg/m) Weight
1.4	1.271



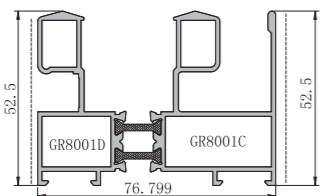
型号 Dwg NO.	GR8003ZH
名称 Profile	推拉扇
壁厚(mm) Thickness	重量(kg/m) Weight
1.4	1.096



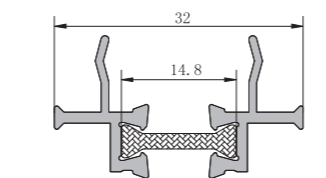
型号 Dwg NO.	GR8013ZH
名称 Profile	拼管
壁厚(mm) Thickness	重量(kg/m) Weight
1.4	1.049



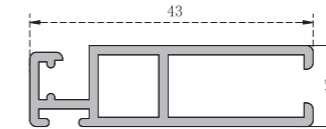
型号 Dwg NO.	GR8001ZH
名称 Profile	推拉扇
壁厚(mm) Thickness	重量(kg/m) Weight
1.4	1.742



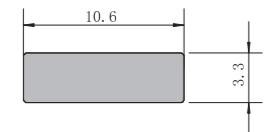
型号 Dwg NO.	GR8011ZH
名称 Profile	收口
壁厚(mm) Thickness	重量(kg/m) Weight
1.4	0.351



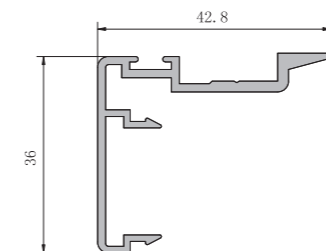
型号 Dwg NO.	GR8007
名称 Profile	纱窗料
壁厚(mm) Thickness	重量(kg/m) Weight
1.4	0.439



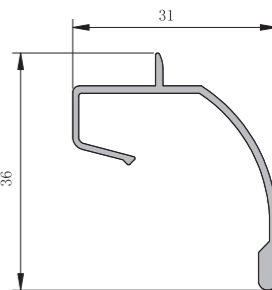
型号 Dwg NO.	GR8010
名称 Profile	连接条
壁厚(mm) Thickness	重量(kg/m) Weight
	0.1



型号 Dwg NO.	GR8006
名称 Profile	扇封边
壁厚(mm) Thickness	重量(kg/m) Weight
1.5	0.483



型号 Dwg NO.	DYS-7011
名称 Profile	挡水披
壁厚(mm) Thickness	重量(kg/m) Weight
1.1	0.243



型号 Dwg NO.	
名称 Profile	
壁厚(mm) Thickness	重量(kg/m) Weight

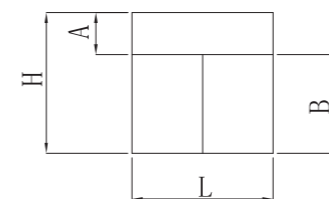
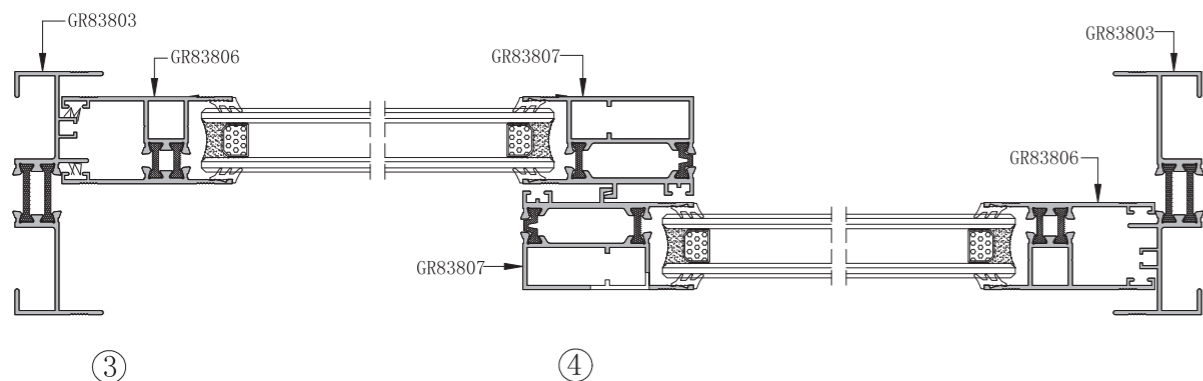
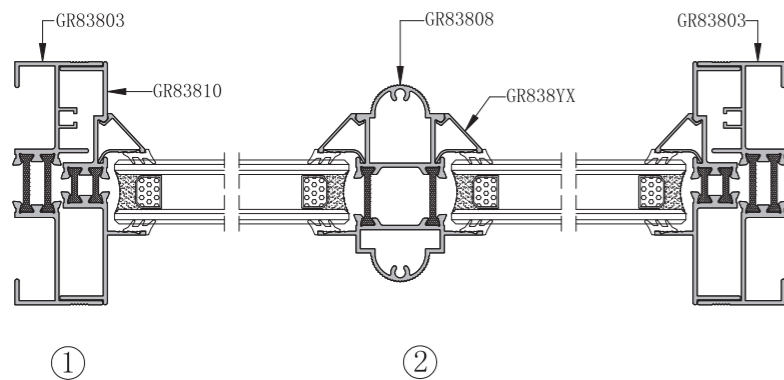
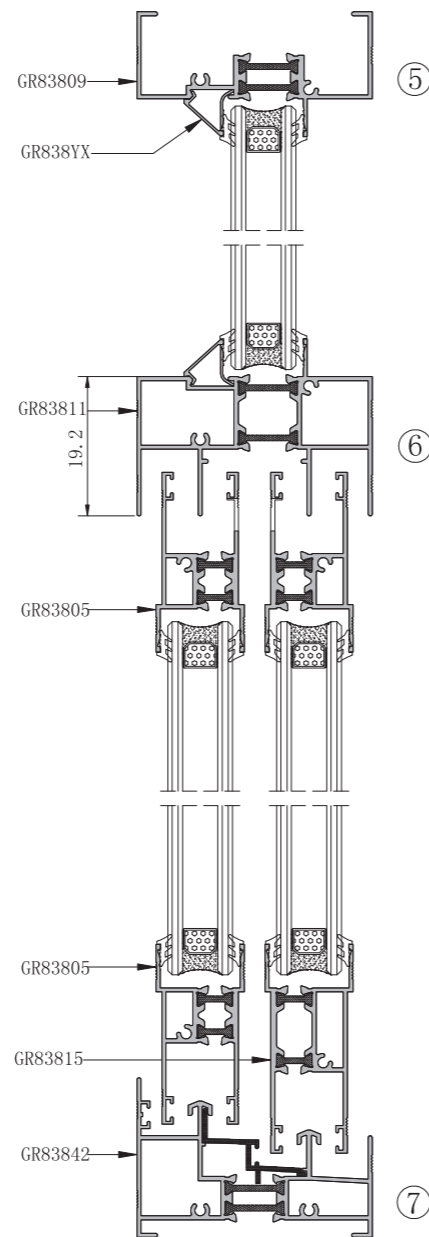
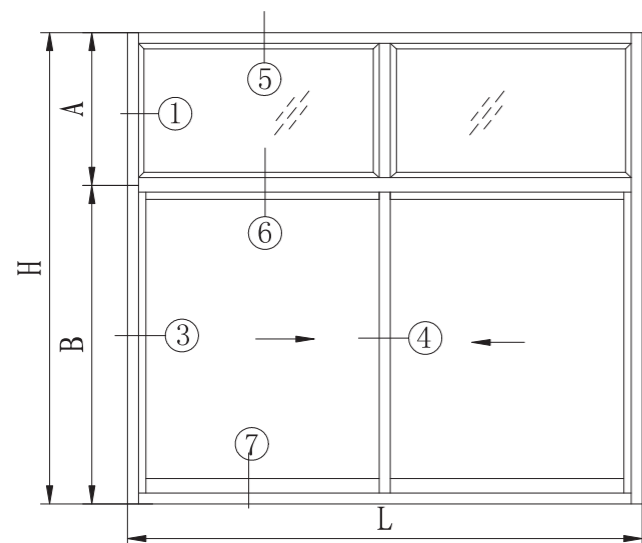
型号 Dwg NO.	
名称 Profile	
壁厚(mm) Thickness	重量(kg/m) Weight

型号 Dwg NO.	
名称 Profile	
壁厚(mm) Thickness	重量(kg/m) Weight

型号 Dwg NO.	
名称 Profile	
壁厚(mm) Thickness	重量(kg/m) Weight

型号 Dwg NO.	
名称 Profile	
壁厚(mm) Thickness	重量(kg/m) Weight

型号 Dwg NO.	
名称 Profile	
壁厚(mm) Thickness	重量(kg/m) Weight

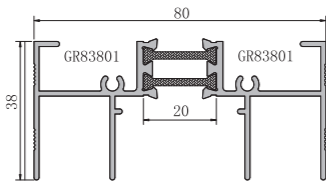


H=1500mm
L=1500mm
A=500mm
B=1000mm

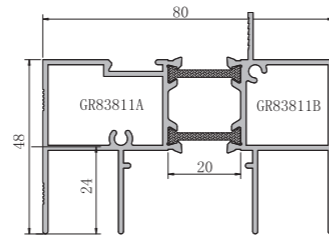
用料清单 (仅供参考)

名称	型号	公式	长度 (mm)	每米重量	数量	重量(kg)
边封	GR83803	H	1500	0.976	2	2.928
上固定	GR83809	L-30	1470	1.004	1	1.476
固上滑	GR83811	L-30	1470	1.55	1	2.278
下滑	GR83842	L-30	1470	1.519	1	2.233
中柱	GR83808	A-54	446	1.159	1	0.517
插板	GR83810	A-54	446	0.792	2	0.706
固定窗竖压线	GR838YX	A-54	446	0.094	4	0.168
固定窗横压线	GR838YX	L/2-31.4-15	703.6	0.094	4	0.265
内窗光企	GR83806	B-55	945	0.859	1	0.812
内窗勾企	GR83817	B-55	945	1.228	1	1.16
外窗光企	GR83806	B-45	955	0.859	1	0.82
外窗勾企	GR83807	B-45	955	1.071	1	1.023
内窗上方	GR83805	L/2-72	678	0.954	1	0.647
内窗下方	GR83805	L/2-72	678	0.954	1	0.647
外窗上方	GR83805	L/2-72	678	0.954	1	0.647
外窗下方	GR83815	L/2-72	678	1.079	1	0.731
合计 (kg)						17.058
铝窗面积	宽1.5米		高1.5米		2.25m ²	
单位重量	17.058/2.25=7.581kg/m ²					

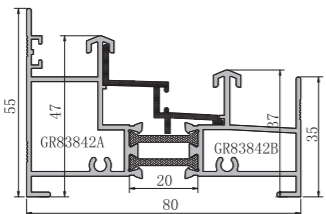
型号 Dwg NO.	GR83801ZH
名称 Profile	平上滑
壁厚(mm) Thickness	重量(kg/m) Weight
1.4	1.176



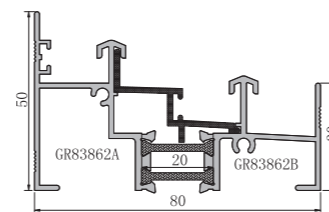
型号 Dwg NO.	GR83811
名称 Profile	固上滑
壁厚(mm) Thickness	重量(kg/m) Weight
1.4	1.55



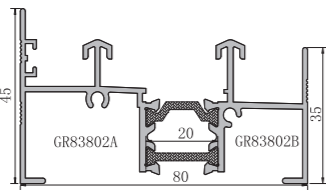
型号 Dwg NO.	GR83842
名称 Profile	平下滑
壁厚(mm) Thickness	重量(kg/m) Weight
1.4	1.519



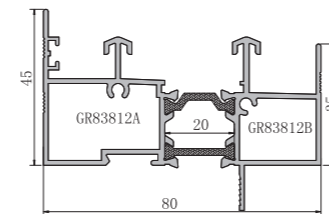
型号 Dwg NO.	GR83862
名称 Profile	平下滑
壁厚(mm) Thickness	重量(kg/m) Weight
1.4	1.308



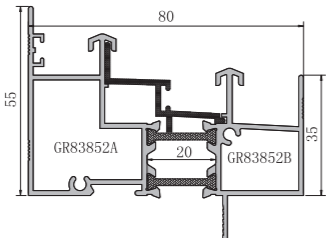
型号 Dwg NO.	GR83802
名称 Profile	平下滑
壁厚(mm) Thickness	重量(kg/m) Weight
1.4	1.291



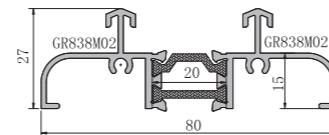
型号 Dwg NO.	GR83812
名称 Profile	固下滑
壁厚(mm) Thickness	重量(kg/m) Weight
1.4	1.529



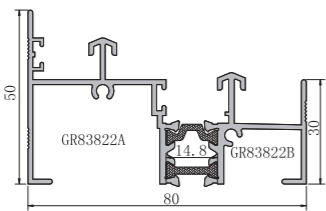
型号 Dwg NO.	GR83852
名称 Profile	连体固下滑
壁厚(mm) Thickness	重量(kg/m) Weight
1.4	1.602



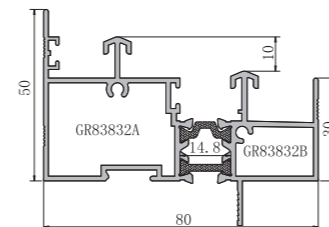
型号 Dwg NO.	GR838M02ZH
名称 Profile	门下滑
壁厚(mm) Thickness	重量(kg/m) Weight
1.4	0.971



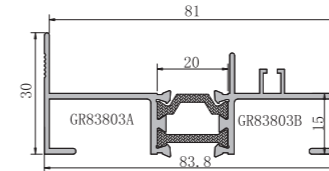
型号 Dwg NO.	GR83822
名称 Profile	平下滑
壁厚(mm) Thickness	重量(kg/m) Weight
1.4	1.333



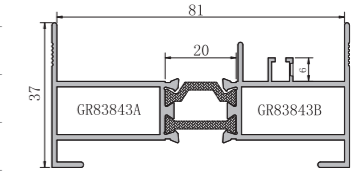
型号 Dwg NO.	GR83832
名称 Profile	连体固下滑
壁厚(mm) Thickness	重量(kg/m) Weight
1.4	1.568



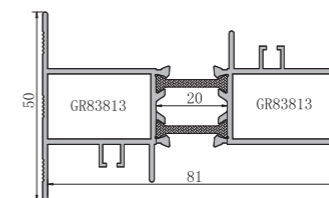
型号 Dwg NO.	GR83803
名称 Profile	边封
壁厚(mm) Thickness	重量(kg/m) Weight
1.4	0.976



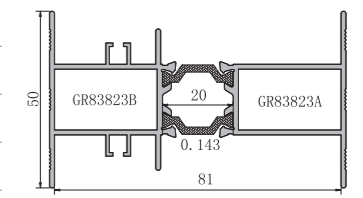
型号 Dwg NO.	GR83843
名称 Profile	管边封
壁厚(mm) Thickness	重量(kg/m) Weight
1.4	1.227



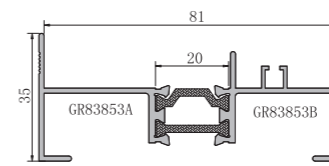
型号 Dwg NO.	GR83813ZH
名称 Profile	双边封
壁厚(mm) Thickness	重量(kg/m) Weight
1.4	1.378



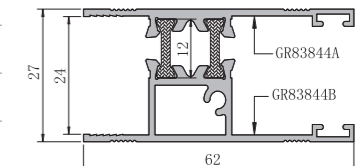
型号 Dwg NO.	GR83823
名称 Profile	双边封
壁厚(mm) Thickness	重量(kg/m) Weight
1.4	1.393



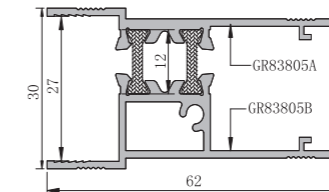
型号 Dwg NO.	GR83853
名称 Profile	单边封
壁厚(mm) Thickness	重量(kg/m) Weight
1.4	1.014



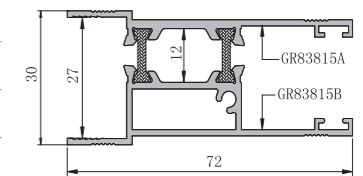
型号 Dwg NO.	GR83844
名称 Profile	下方
壁厚(mm) Thickness	重量(kg/m) Weight
1.4	0.933



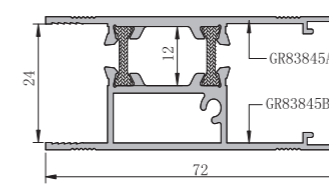
型号 Dwg NO.	GR83805
名称 Profile	上下方
壁厚(mm) Thickness	重量(kg/m) Weight
1.4	0.954



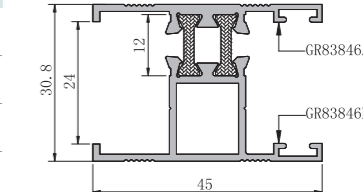
型号 Dwg NO.	GR83815
名称 Profile	大下方
壁厚(mm) Thickness	重量(kg/m) Weight
1.4	1.079



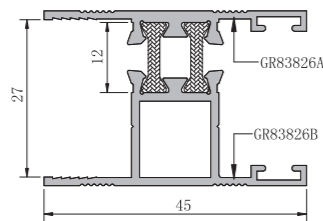
型号 Dwg NO.	GR83845ZH
名称 Profile	大下方
壁厚(mm) Thickness	重量(kg/m) Weight
1.4	1.064



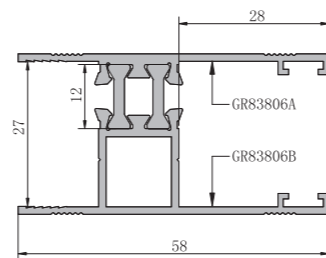
型号 Dwg NO.	GR83846
名称 Profile	光企
壁厚(mm) Thickness	重量(kg/m) Weight
1.4	0.766



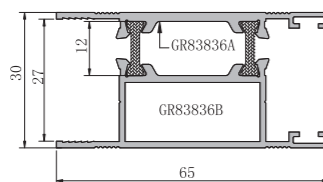
型号 Dwg NO.	GR83826
名称 Profile	光企
壁厚(mm) Thickness	重量(kg/m) Weight
1.4	0.743



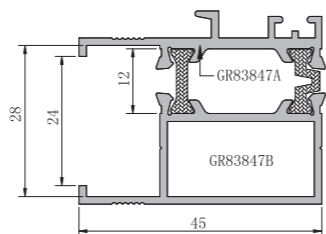
型号 Dwg NO.	GR83806
名称 Profile	光企
壁厚(mm) Thickness	重量(kg/m) Weight
1.4	0.859



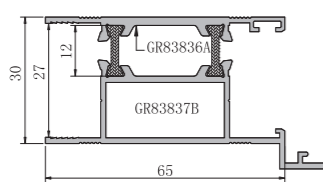
型号 Dwg NO.	GR83836
名称 Profile	光企
壁厚(mm) Thickness	重量(kg/m) Weight
1.4	1.034



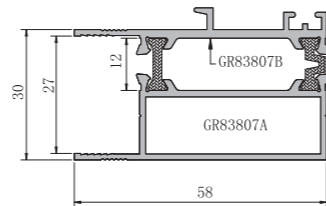
型号 Dwg NO.	GR83847
名称 Profile	勾企
壁厚(mm) Thickness	重量(kg/m) Weight
1.4	0.921



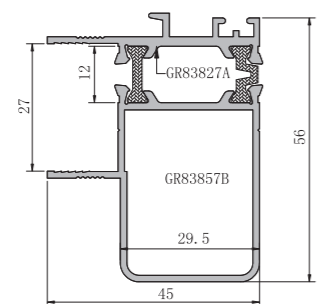
型号 Dwg NO.	GR83837
名称 Profile	勾企
壁厚(mm) Thickness	重量(kg/m) Weight
1.4	1.132



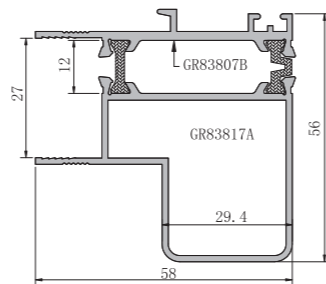
型号 Dwg NO.	GR83807
名称 Profile	勾企
壁厚(mm) Thickness	重量(kg/m) Weight
1.4	1.071



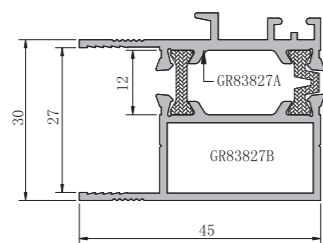
型号 Dwg NO.	GR83857
名称 Profile	大勾企
壁厚(mm) Thickness	重量(kg/m) Weight
1.4	1.055



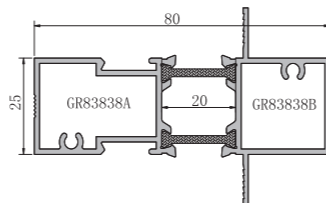
型号 Dwg NO.	GR83817
名称 Profile	大勾企
壁厚(mm) Thickness	重量(kg/m) Weight
1.4	1.228



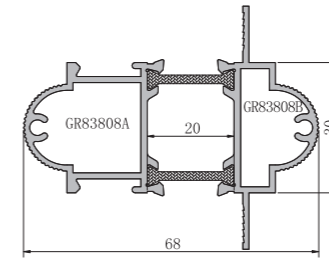
型号 Dwg NO.	GR83827
名称 Profile	勾企
壁厚(mm) Thickness	重量(kg/m) Weight
1.4	0.898



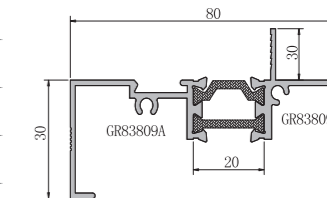
型号 Dwg NO.	GR83838
名称 Profile	中柱
壁厚(mm) Thickness	重量(kg/m) Weight
1.4	1.267



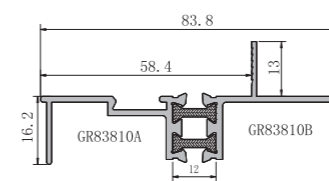
型号 Dwg NO.	GR83808
名称 Profile	中柱
壁厚(mm) Thickness	重量(kg/m) Weight
1.4	1.159



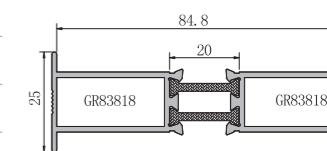
型号 Dwg NO.	GR83809
名称 Profile	上固定
壁厚(mm) Thickness	重量(kg/m) Weight
1.4	1.004



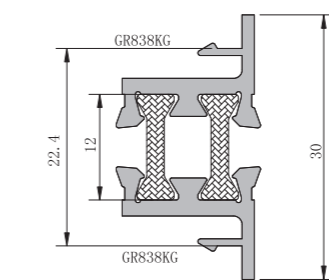
型号 Dwg NO.	GR83810
名称 Profile	插板
壁厚(mm) Thickness	重量(kg/m) Weight
1.4	0.792



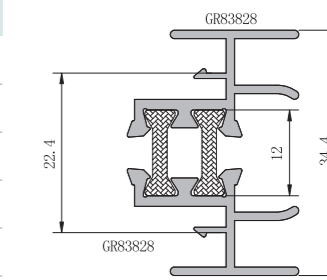
型号 Dwg NO.	GR83818ZH
名称 Profile	拼管
壁厚(mm) Thickness	重量(kg/m) Weight
1.4	1.024



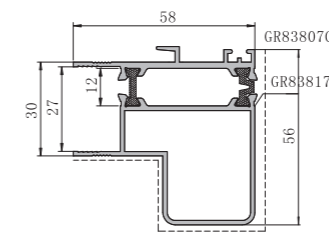
型号 Dwg NO.	GR838KG-ZH
名称 Profile	收口
壁厚(mm) Thickness	重量(kg/m) Weight
1.4	0.433



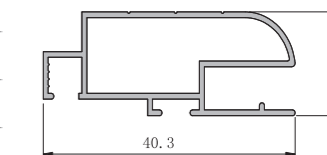
型号 Dwg NO.	GR83828ZH
名称 Profile	收口
壁厚(mm) Thickness	重量(kg/m) Weight
1.2	0.567



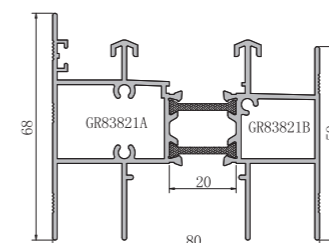
型号 Dwg NO.	GR83817ZH
名称 Profile	大勾企
壁厚(mm) Thickness	重量(kg/m) Weight
1.4	1.239



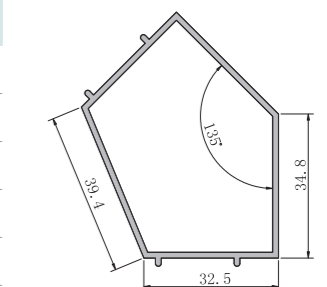
型号 Dwg NO.	GR838SC
名称 Profile	纱窗料
壁厚(mm) Thickness	重量(kg/m) Weight
0.8	0.265



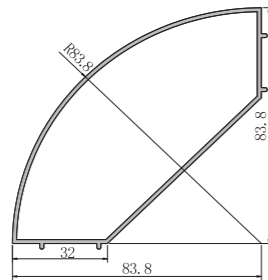
型号 Dwg NO.	GR83821
名称 Profile	中滑
壁厚(mm) Thickness	重量(kg/m) Weight
1.4	1.841



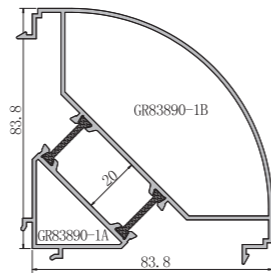
型号 Dwg NO.	GR83845
名称 Profile	135° 转角
壁厚(mm) Thickness	重量(kg/m) Weight
1.4	0.671



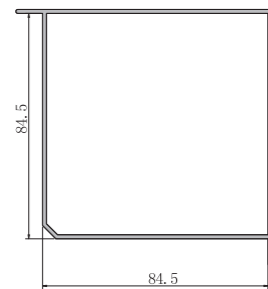
型号 Dwg NO.	GR83890
名称 Profile	90° 转角
壁厚(mm) Thickness	重量(kg/m) Weight
1.4	1.033



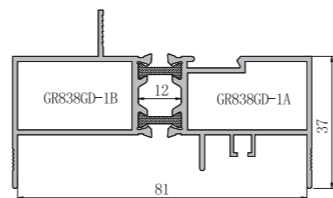
型号 Dwg NO.	GR83890-1
名称 Profile	90° 转角
壁厚(mm) Thickness	重量(kg/m) Weight
1.4	1.855



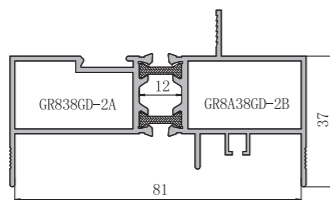
型号 Dwg NO.	GR83890-2
名称 Profile	90° 转角
壁厚(mm) Thickness	重量(kg/m) Weight
1.5	1.448



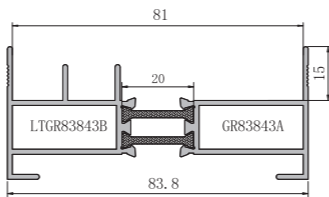
型号 Dwg NO.	GR838GD-1
名称 Profile	左固定边封
壁厚(mm) Thickness	重量(kg/m) Weight
1.4	1.34



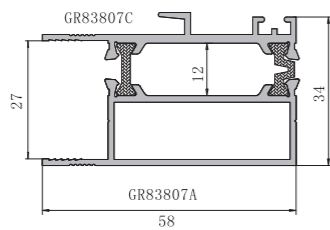
型号 Dwg NO.	GR838GD-2
名称 Profile	右固定边封
壁厚(mm) Thickness	重量(kg/m) Weight
1.4	1.34



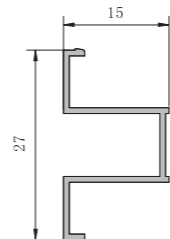
型号 Dwg NO.	LTGR83843
名称 Profile	边封
壁厚(mm) Thickness	重量(kg/m) Weight
1.4	1.22



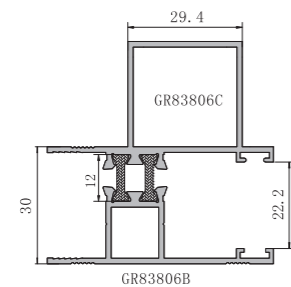
型号 Dwg NO.	LTGR83807ZH
名称 Profile	勾企
壁厚(mm) Thickness	重量(kg/m) Weight
1.4	1.086



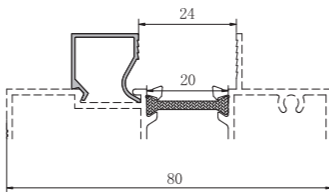
型号 Dwg NO.	GR838S9
名称 Profile	单玻槽
壁厚(mm) Thickness	重量(kg/m) Weight
0.8	0.131



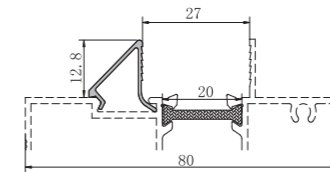
型号 Dwg NO.	LTGR83806ZH
名称 Profile	光企
壁厚(mm) Thickness	重量(kg/m) Weight
1.4	1.182



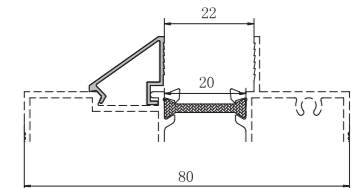
型号 Dwg NO.	GR838YX24
名称 Profile	压线
壁厚(mm) Thickness	重量(kg/m) Weight
0.8	0.118



型号 Dwg NO.	GR838YX
名称 Profile	压线
壁厚(mm) Thickness	重量(kg/m) Weight
0.8	0.094



型号 Dwg NO.	GR838XA
名称 Profile	压线
壁厚(mm) Thickness	重量(kg/m) Weight
0.8	0.11



型号 Dwg NO.	
名称 Profile	
壁厚(mm) Thickness	重量(kg/m) Weight

型号 Dwg NO.	
名称 Profile	
壁厚(mm) Thickness	重量(kg/m) Weight

型号 Dwg NO.	
名称 Profile	
壁厚(mm) Thickness	重量(kg/m) Weight

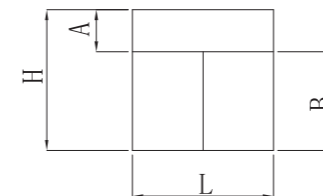
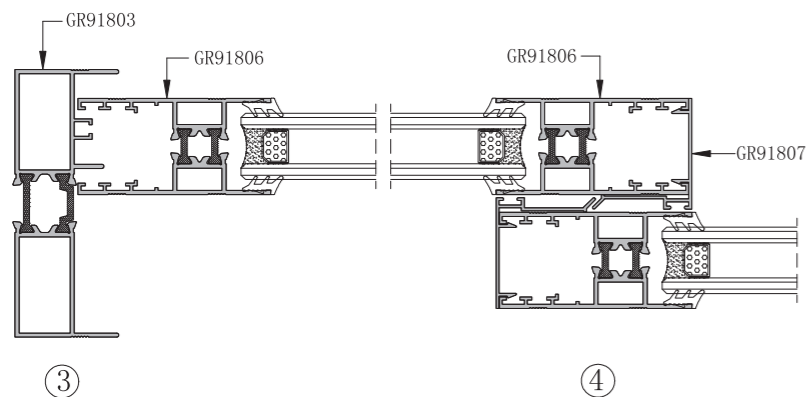
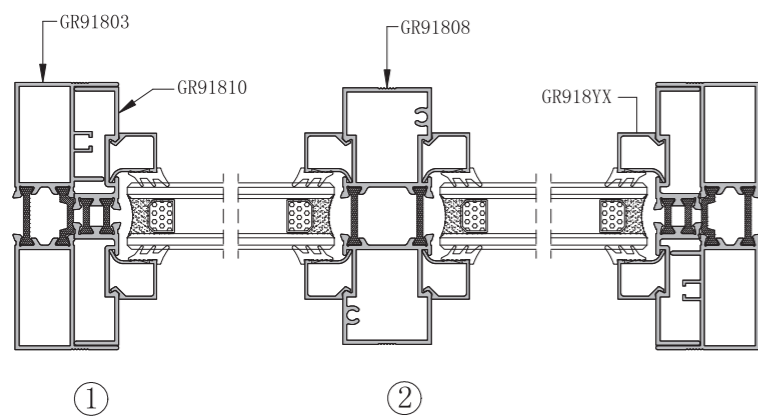
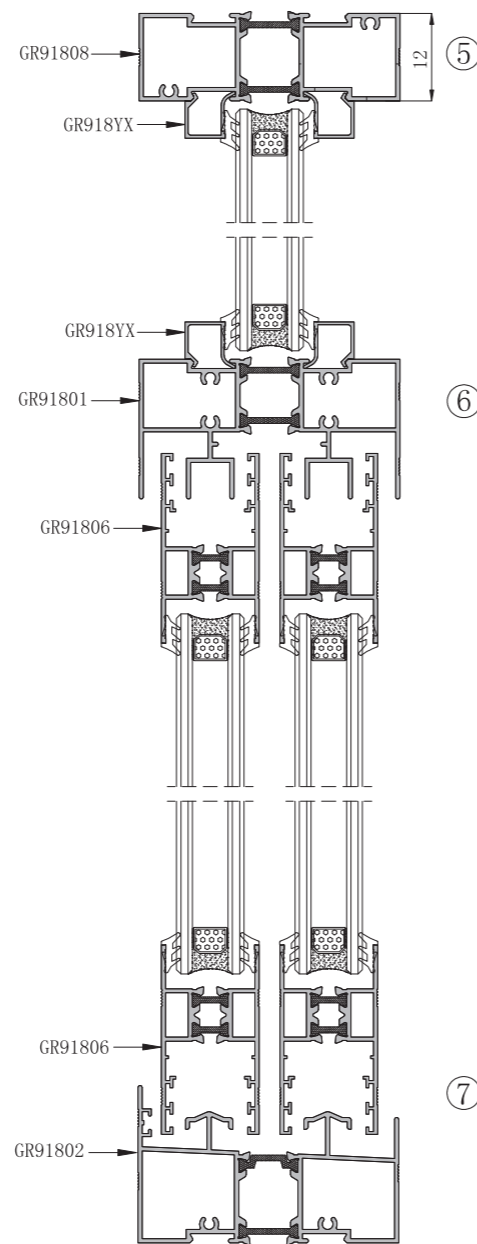
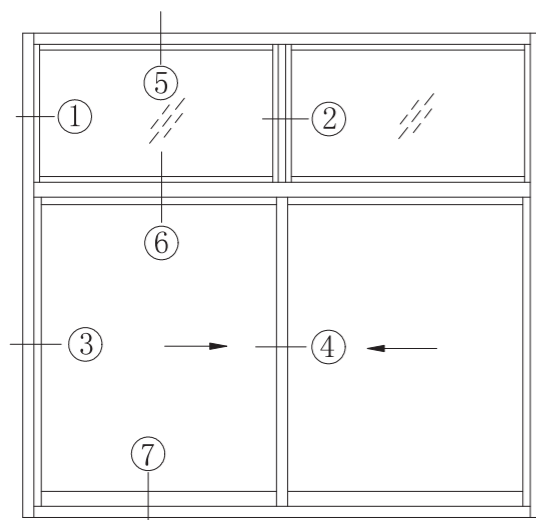
型号 Dwg NO.	
名称 Profile	
壁厚(mm) Thickness	重量(kg/m) Weight

型号 Dwg NO.	
名称 Profile	
壁厚(mm) Thickness	重量(kg/m) Weight

型号 Dwg NO.	
名称 Profile	
壁厚(mm) Thickness	重量(kg/m) Weight

型号 Dwg NO.	
名称 Profile	
壁厚(mm) Thickness	重量(kg/m) Weight

型号 Dwg NO.	
名称 Profile	
壁厚(mm) Thickness	重量(kg/m) Weight



H=1500mm
L=1500mm
A=500mm
B=1000mm

用料清单 (仅供参考)

名称	型号	公式	长度 (mm)	每米重量	数量	重量(kg)	
边封	GR91803	H	1500	1.272	2	3.816	
上固定	GR91808	L-40	1460	1.361	1	1.987	
固上滑	GR91801	L-40	1460	1.868	1	2.727	
下滑	GR91802	L-40	1460	1.770	1	2.584	
插板	GR91810	A-54	446	0.803	2	0.716	
固定窗竖压线	GR918YX	A-79.6	420	0.135	4	0.227	
固定窗横压线	GR918YX	L-70	1300	0.135	4	0.702	
内窗光企	GR91806	B-53	947	1.068	1	1.011	
内窗勾企	GR91806\GR91807	B-53	947	1.316	1	1.246	
外窗光企	GR91806	B-53	947	1.068	1	1.011	
外窗勾企	GR91806\GR91807	B-53	947	1.316	1	1.246	
内窗上方	GR91805	L/2-88	662	0.911	1	0.603	
内窗下方	GR91805	L/2-88	662	0.911	1	0.603	
外窗上方	GR91805	L/2-88	662	0.911	1	0.60	
外窗下方	GR91805	L/2-88	662	0.911	1	0.60	
合计 (kg)							19.69
铝窗面积	宽1.5米		高1.5米			2.25m ²	
单位重量							19.69/2.25=8.751kg/m ²

型号 Dwg NO.	GR91801ZH	
名称 Profile	上滑	
壁厚(mm) Thickness	重量(kg/m) Weight	
1.4	1.868	

型号 Dwg NO.	GR91806ZH	
名称 Profile	光企	
壁厚(mm) Thickness	重量(kg/m) Weight	
1.4	1.068	

型号 Dwg NO.	GR91802	
名称 Profile	下滑	
壁厚(mm) Thickness	重量(kg/m) Weight	
1.4	1.77	

型号 Dwg NO.	GR91807	
名称 Profile	勾企盖板	
壁厚(mm) Thickness	重量(kg/m) Weight	
1.0	0.248	

型号 Dwg NO.	GR91803	
名称 Profile	边封	
壁厚(mm) Thickness	重量(kg/m) Weight	
1.4	1.272	

型号 Dwg NO.	GR918YX	
名称 Profile	压线	
壁厚(mm) Thickness	重量(kg/m) Weight	
1.0	0.135	

型号 Dwg NO.	GR91808ZH	
名称 Profile	中柱	
壁厚(mm) Thickness	重量(kg/m) Weight	
1.4	1.361	

型号 Dwg NO.	GR91805	
名称 Profile	下方	
壁厚(mm) Thickness	重量(kg/m) Weight	
1.4	0.911	

型号 Dwg NO.	GR91810ZH	
名称 Profile	插板	
壁厚(mm) Thickness	重量(kg/m) Weight	
1.4	0.803	

型号 Dwg NO.	GR91816	
名称 Profile	光企	
壁厚(mm) Thickness	重量(kg/m) Weight	
1.4	0.875	

型号 Dwg NO.	GR91813ZH	
名称 Profile	双边封	
壁厚(mm) Thickness	重量(kg/m) Weight	
1.4	1.456	

型号 Dwg NO.	GR91827	
名称 Profile	勾企盖板	
壁厚(mm) Thickness	重量(kg/m) Weight	
1.0	0.238	

型号 Dwg NO.	GR91817	
名称 Profile	勾企盖板	
壁厚(mm) Thickness	重量(kg/m) Weight	
1.0	0.123	

型号 Dwg NO.	GR91818ZH	
名称 Profile	收口	
壁厚(mm) Thickness	重量(kg/m) Weight	
1.4	0.501	

型号 Dwg NO.	GR91802	
名称 Profile	下滑	
壁厚(mm) Thickness	重量(kg/m) Weight	
1.4	1.0673	

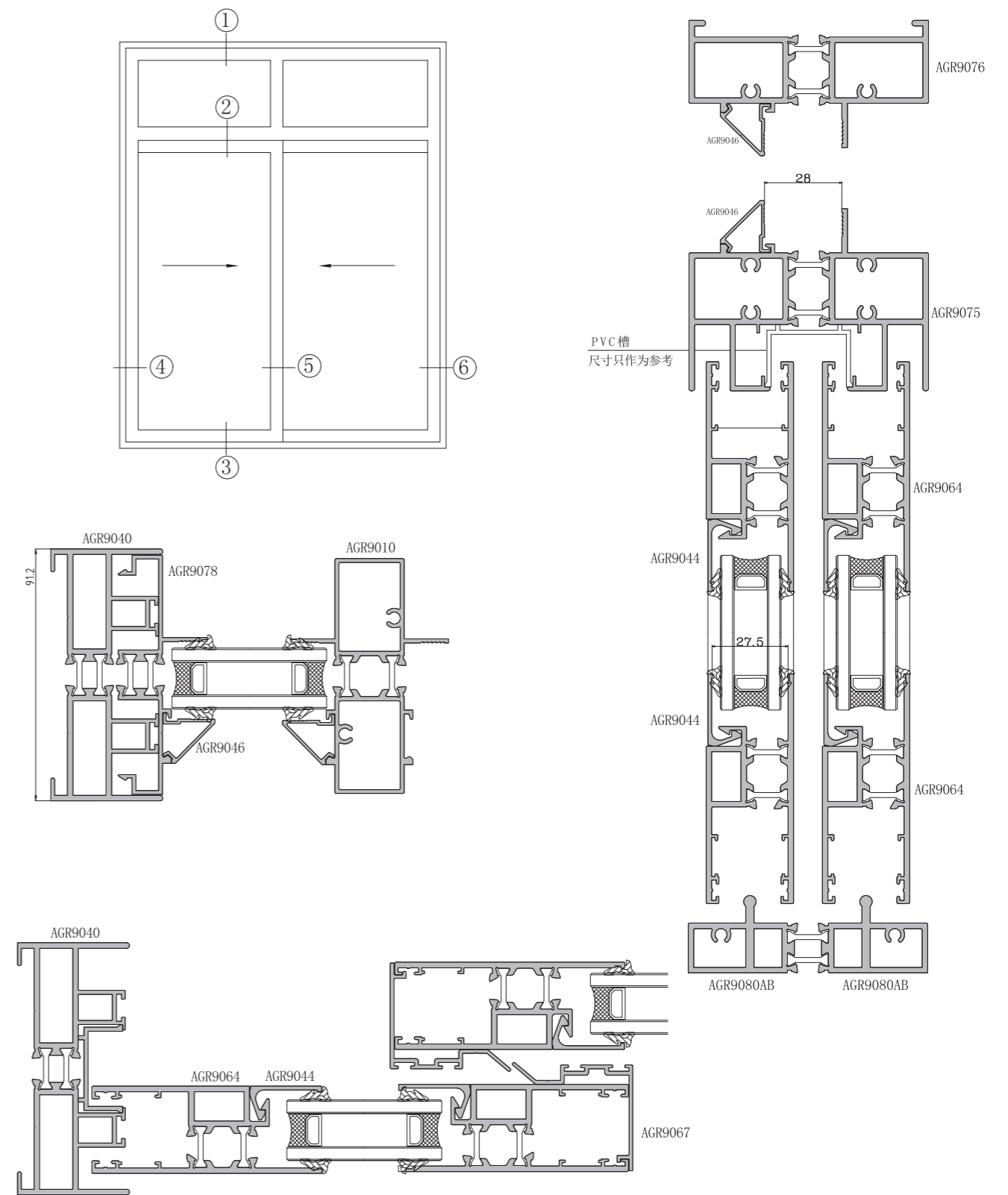
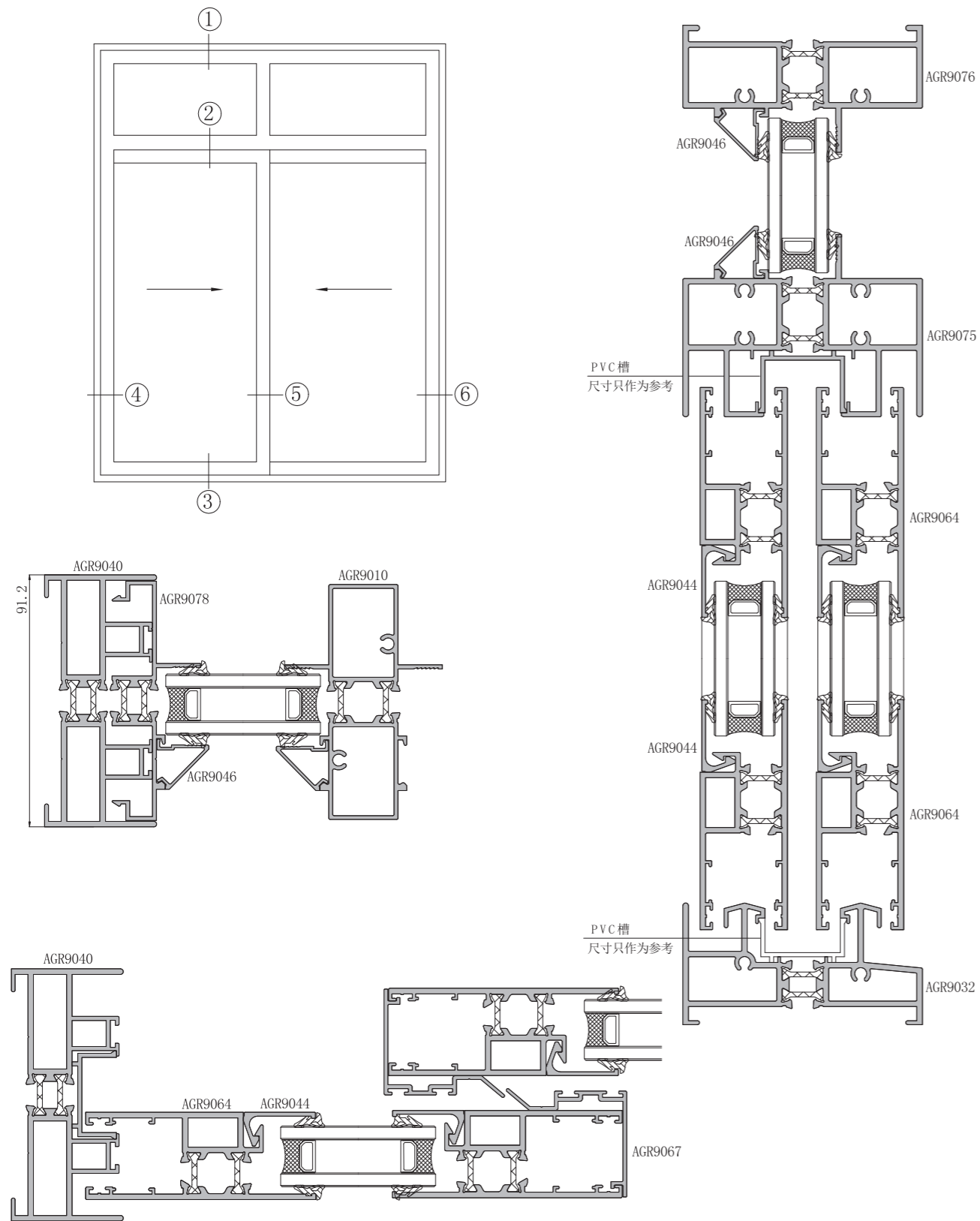
型号 Dwg NO.	GR91828ZH	
名称 Profile	拼管	
壁厚(mm) Thickness	重量(kg/m) Weight	
1.4	1.095	

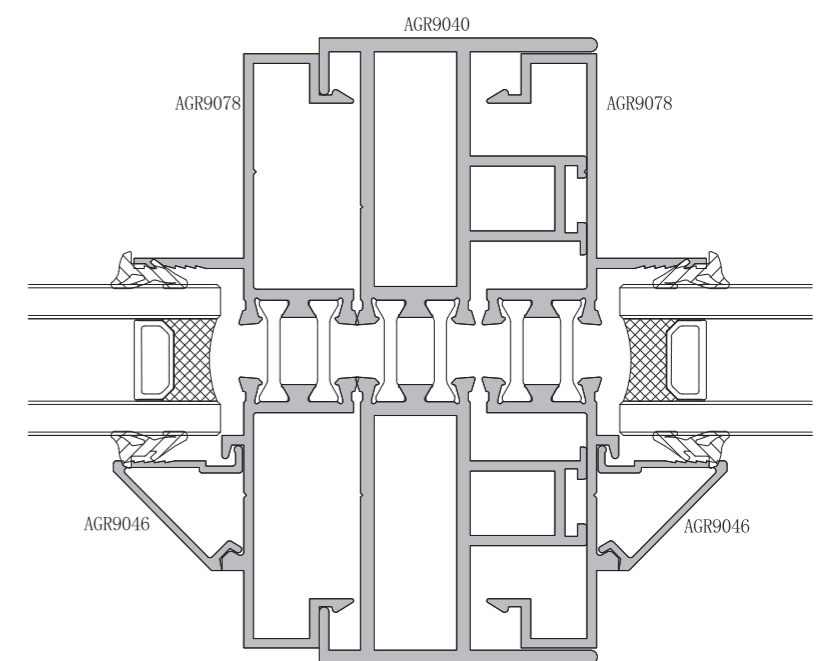
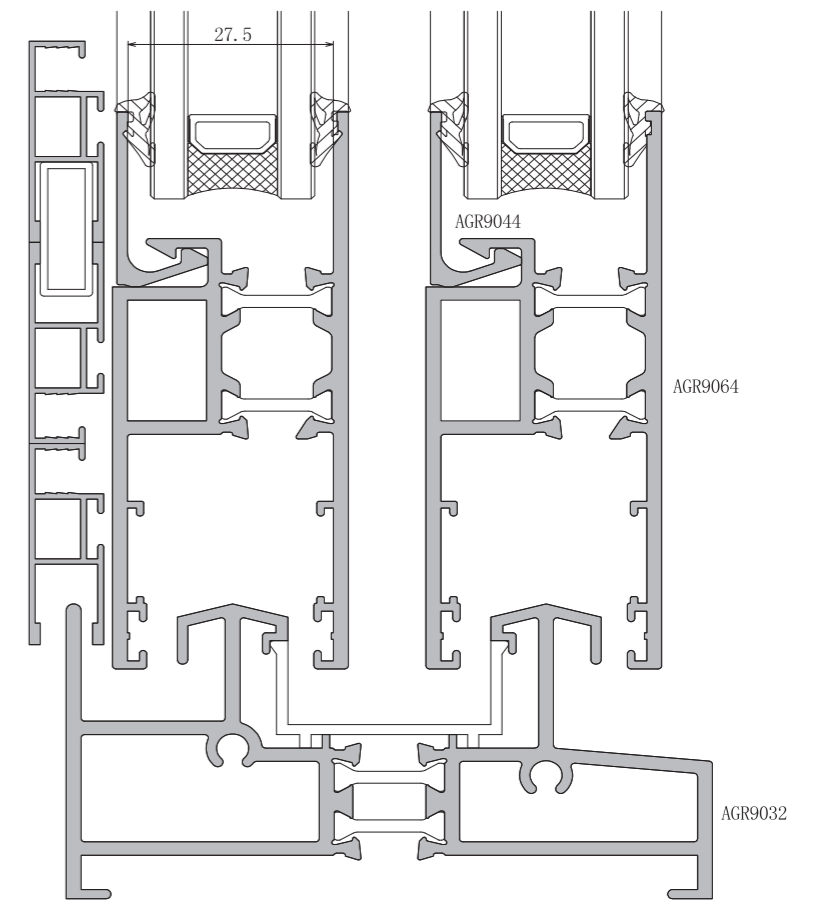
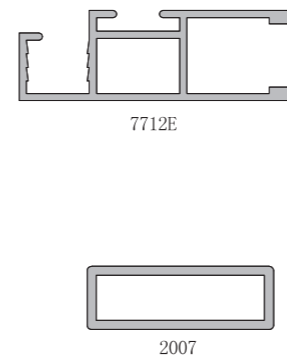
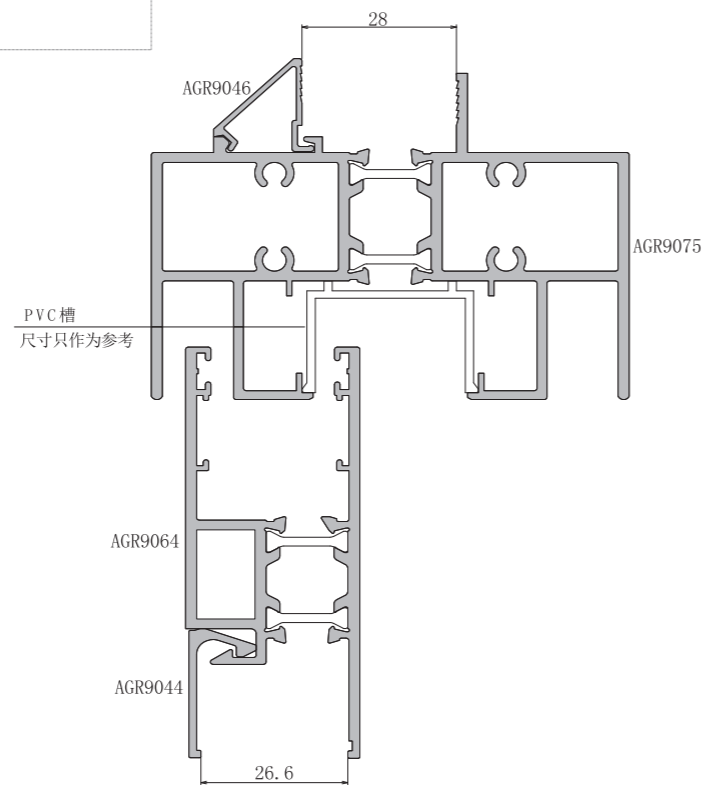
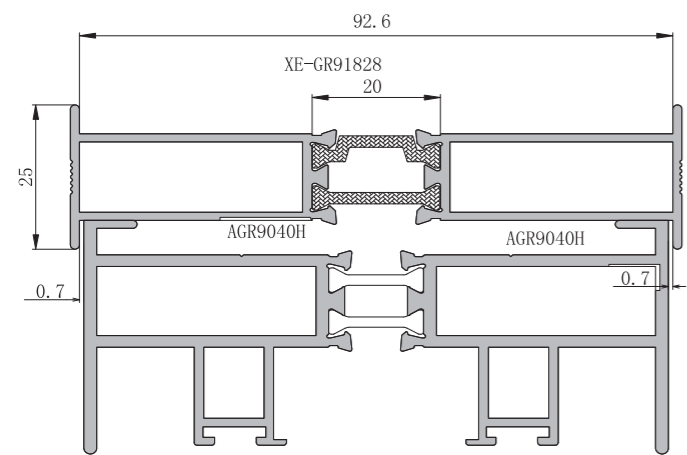
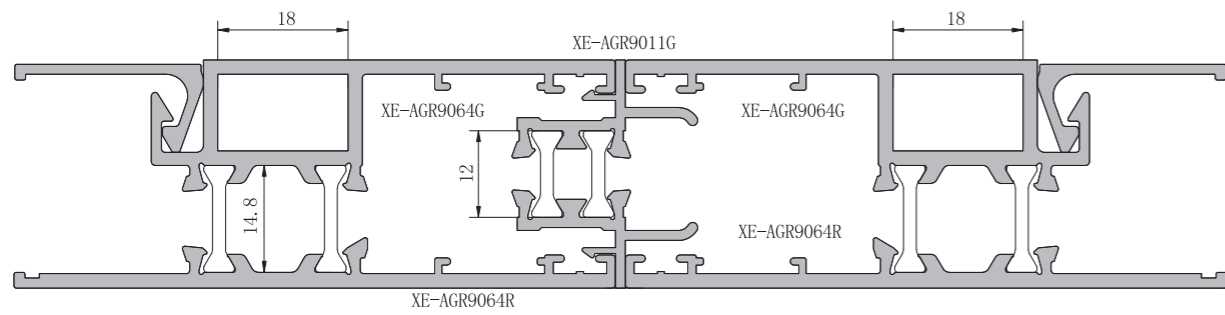
型号 Dwg NO.		
名称 Profile		
壁厚(mm) Thickness	重量(kg/m) Weight	

型号 Dwg NO.		
名称 Profile		
壁厚(mm) Thickness	重量(kg/m) Weight	

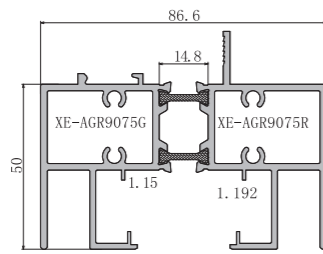
型号 Dwg NO.		
名称 Profile		
壁厚(mm) Thickness	重量(kg/m) Weight	

型号 Dwg NO.		
名称 Profile		
壁厚(mm) Thickness	重量(kg/m) Weight	

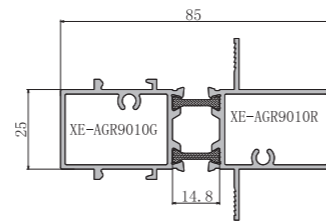




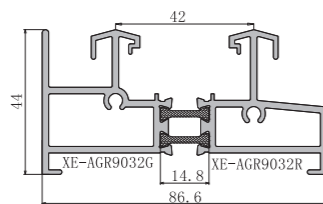
型号 Dwg NO.	AGR9075
名称 Profile	上滑
壁厚(mm) Thickness	重量(kg/m) Weight
2.0	2.438



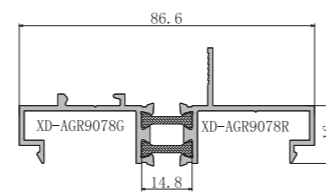
型号 Dwg NO.	AGR9010
名称 Profile	中柱
壁厚(mm) Thickness	重量(kg/m) Weight
1.4	1.421



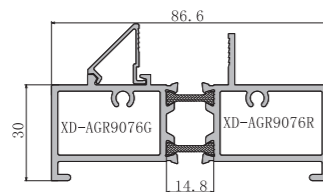
型号 Dwg NO.	AGR9032
名称 Profile	下滑
壁厚(mm) Thickness	重量(kg/m) Weight
2.0	1.971



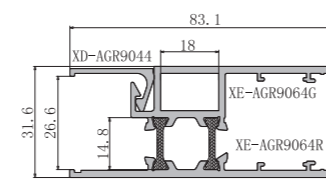
型号 Dwg NO.	AGR9078
名称 Profile	插板
壁厚(mm) Thickness	重量(kg/m) Weight
1.4	0.88



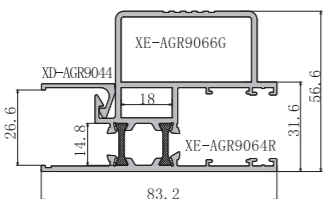
型号 Dwg NO.	AGR9076
名称 Profile	上固定
壁厚(mm) Thickness	重量(kg/m) Weight
2.0	1.769



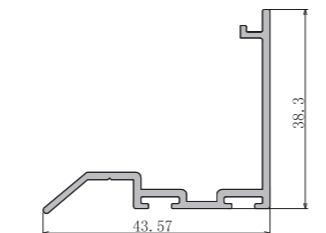
型号 Dwg NO.	AGR9064
名称 Profile	扇料
壁厚(mm) Thickness	重量(kg/m) Weight
2.0	1.401



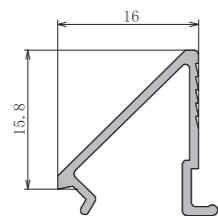
型号 Dwg NO.	AGR9066
名称 Profile	扇料
壁厚(mm) Thickness	重量(kg/m) Weight
2.0	1.903



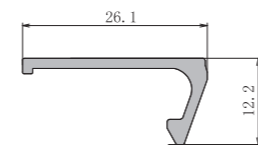
型号 Dwg NO.	AGR9067
名称 Profile	勾企盖板
壁厚(mm) Thickness	重量(kg/m) Weight
1.4	0.38



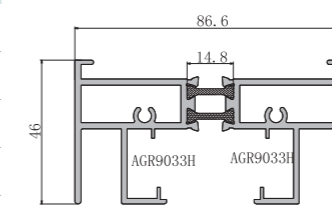
型号 Dwg NO.	AGR9046
名称 Profile	压线
壁厚(mm) Thickness	重量(kg/m) Weight
1.0	0.133



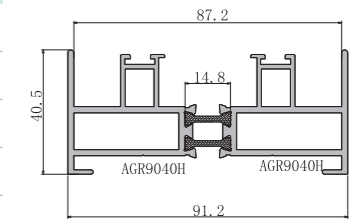
型号 Dwg NO.	AGR9044
名称 Profile	压线
壁厚(mm) Thickness	重量(kg/m) Weight
1.0	0.166



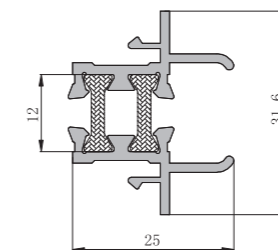
型号 Dwg NO.	AGR9033
名称 Profile	上滑
壁厚(mm) Thickness	重量(kg/m) Weight
2.0	2.094



型号 Dwg NO.	AGR9040
名称 Profile	边封
壁厚(mm) Thickness	重量(kg/m) Weight
2.0	2.094



型号 Dwg NO.	AGR9011G
名称 Profile	收口
壁厚(mm) Thickness	重量(kg/m) Weight
1.4	0.208



型号 Dwg NO.	
名称 Profile	
壁厚(mm) Thickness	重量(kg/m) Weight

型号 Dwg NO.	
名称 Profile	
壁厚(mm) Thickness	重量(kg/m) Weight

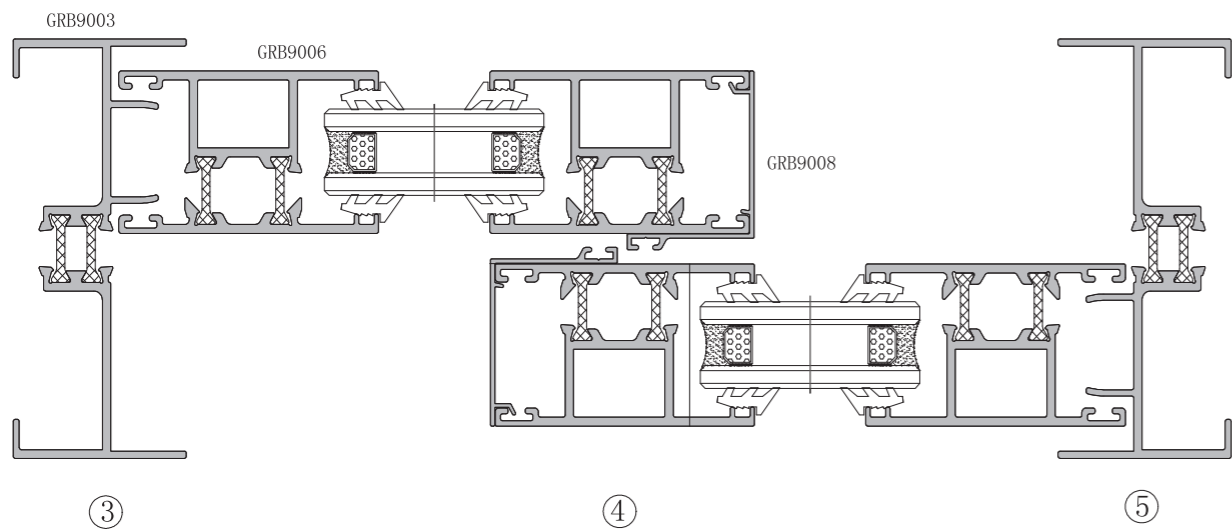
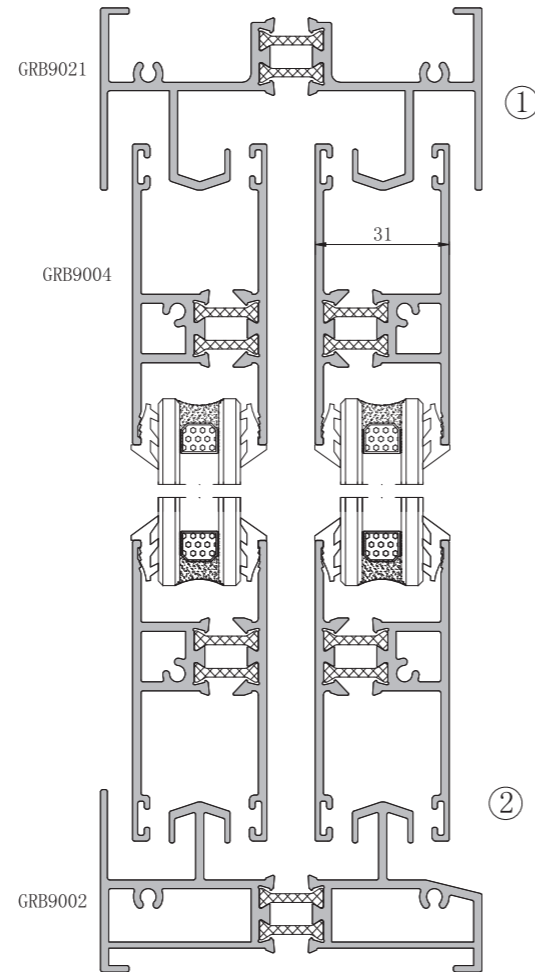
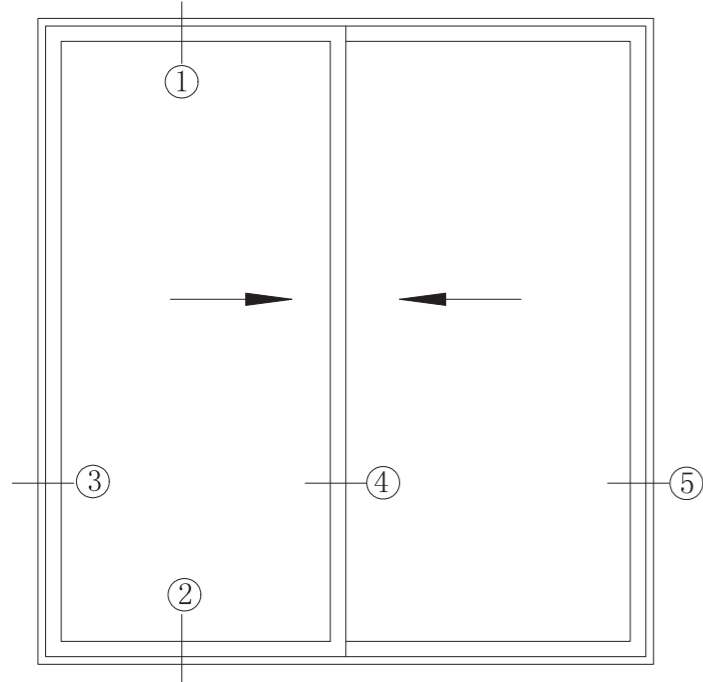
型号 Dwg NO.	
名称 Profile	
壁厚(mm) Thickness	重量(kg/m) Weight

型号 Dwg NO.	
名称 Profile	
壁厚(mm) Thickness	重量(kg/m) Weight

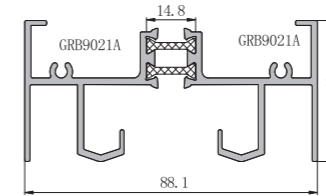
型号 Dwg NO.	
名称 Profile	
壁厚(mm) Thickness	重量(kg/m) Weight

型号 Dwg NO.	
名称 Profile	
壁厚(mm) Thickness	重量(kg/m) Weight

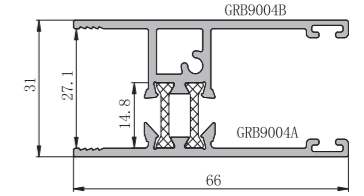
型号 Dwg NO.	
名称 Profile	
壁厚(mm) Thickness	重量(kg/m) Weight



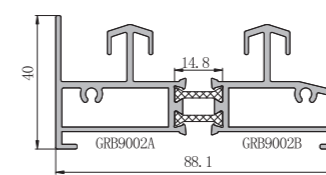
型号 Dwg NO.	GRB9021
名称 Profile	上滑
壁厚(mm) Thickness	重量(kg/m) Weight
1.9	1.588



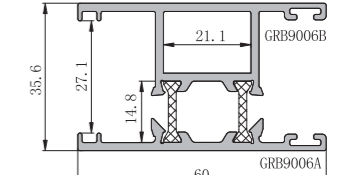
型号 Dwg NO.	GRB9004
名称 Profile	上下方
壁厚(mm) Thickness	重量(kg/m) Weight
1.95	1.177



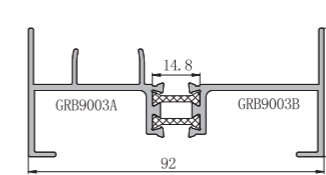
型号 Dwg NO.	GRB9002
名称 Profile	下滑
壁厚(mm) Thickness	重量(kg/m) Weight
1.9	1.733



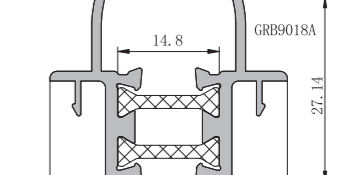
型号 Dwg NO.	GRB9006
名称 Profile	勾光企
壁厚(mm) Thickness	重量(kg/m) Weight
1.95	1.241



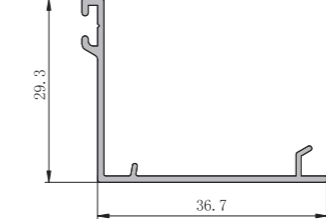
型号 Dwg NO.	GRB9003
名称 Profile	边封
壁厚(mm) Thickness	重量(kg/m) Weight
1.9	1.266



型号 Dwg NO.	GRB9018ZH
名称 Profile	收口
壁厚(mm) Thickness	重量(kg/m) Weight
1.4	0.552



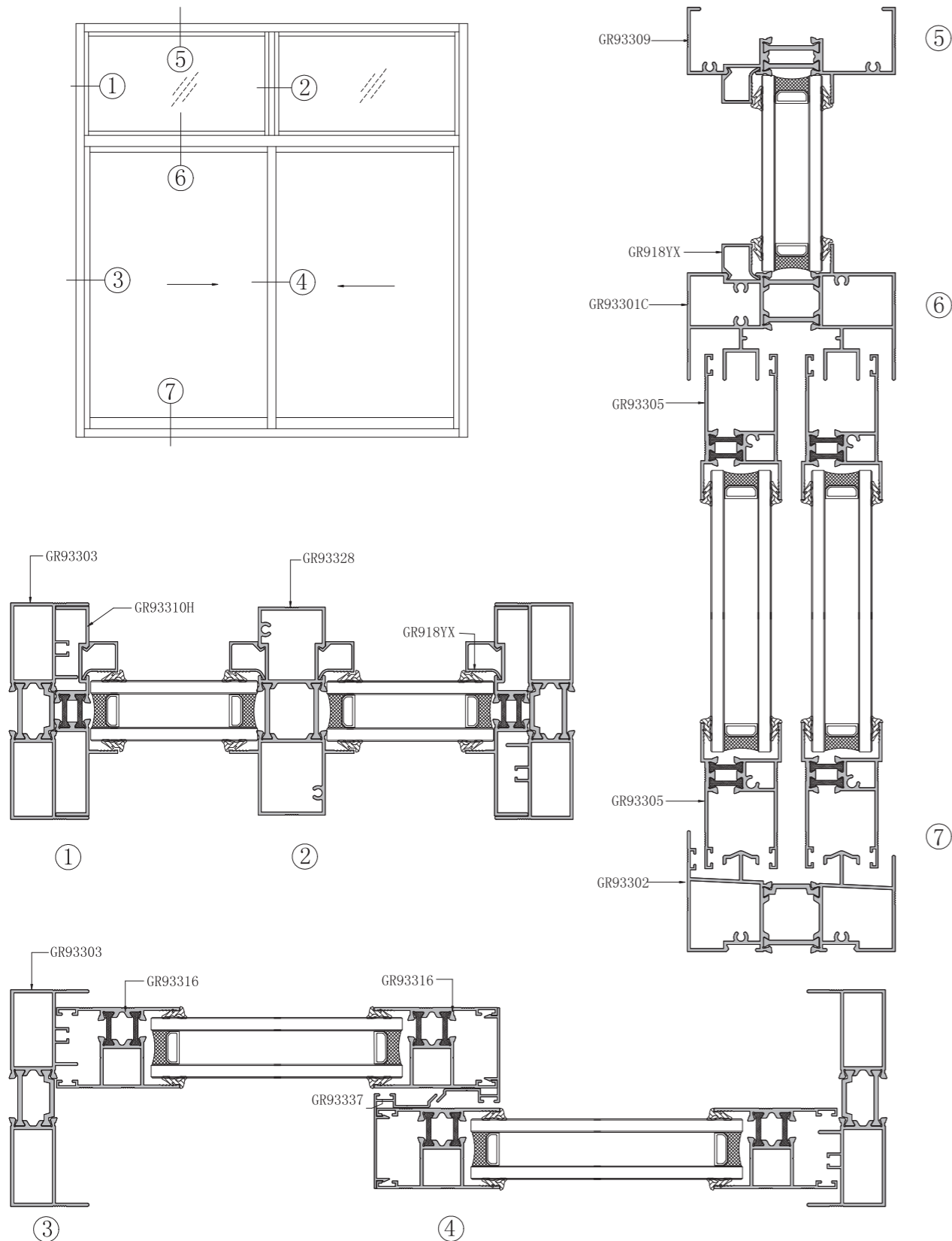
型号 Dwg NO.	GRB9008
名称 Profile	扇勾
壁厚(mm) Thickness	重量(kg/m) Weight
1.0	0.216



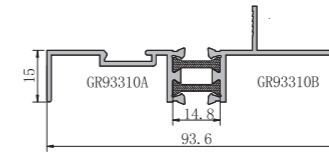
型号 Dwg NO.	
名称 Profile	
壁厚(mm) Thickness	重量(kg/m) Weight

型号 Dwg NO.	
名称 Profile	
壁厚(mm) Thickness	重量(kg/m) Weight

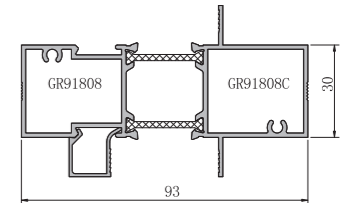
型号 Dwg NO.	
名称 Profile	
壁厚(mm) Thickness	重量(kg/m) Weight



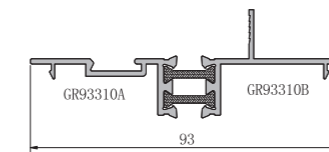
型号 Dwg NO.	GR93310H
名称 Profile	插板
壁厚(mm) Thickness	重量(kg/m) Weight
1.4	0.836



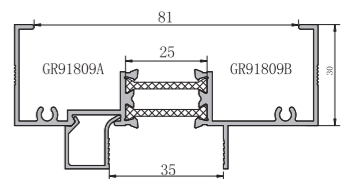
型号 Dwg NO.	GR93328
名称 Profile	中柱
壁厚(mm) Thickness	重量(kg/m) Weight
1.4	1.428



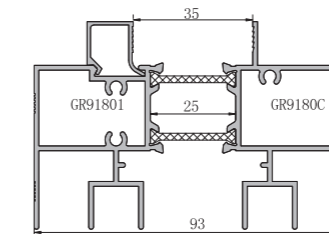
型号 Dwg NO.	GR93320
名称 Profile	反插板
壁厚(mm) Thickness	重量(kg/m) Weight
1.4	0.747



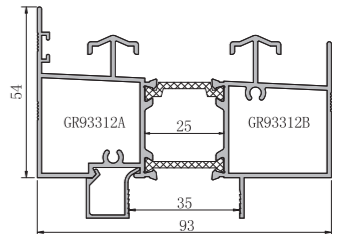
型号 Dwg NO.	GR93309
名称 Profile	上固定
壁厚(mm) Thickness	重量(kg/m) Weight
1.4	1.05



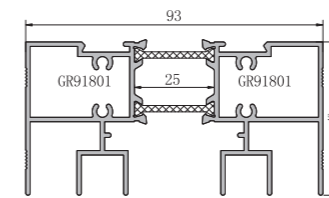
型号 Dwg NO.	GR93301C
名称 Profile	固上滑
壁厚(mm) Thickness	重量(kg/m) Weight
1.4	1.877



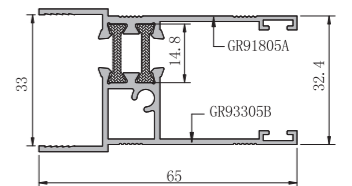
型号 Dwg NO.	GR93312
名称 Profile	连体固下滑
壁厚(mm) Thickness	重量(kg/m) Weight
1.4	1.807



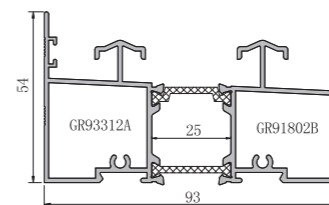
型号 Dwg NO.	GR93301
名称 Profile	上滑
壁厚(mm) Thickness	重量(kg/m) Weight
1.4	1.89



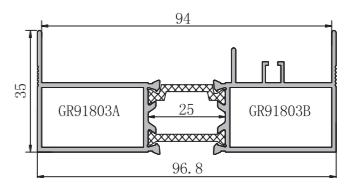
型号 Dwg NO.	GR93305
名称 Profile	上方
壁厚(mm) Thickness	重量(kg/m) Weight
1.4	0.949



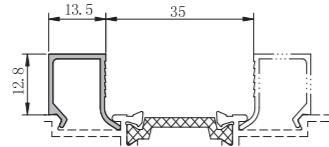
型号 Dwg NO.	GR93302
名称 Profile	下滑
壁厚(mm) Thickness	重量(kg/m) Weight
1.4	1.786



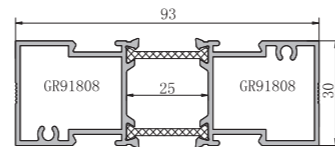
型号 Dwg NO.	GR93303
名称 Profile	边封
壁厚(mm) Thickness	重量(kg/m) Weight
1.4	1.292



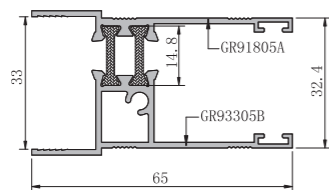
型号 Dwg NO.	GR918YX
名称 Profile	压线
壁厚(mm) Thickness	重量(kg/m) Weight
1.0	0.135



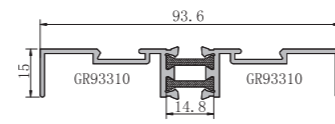
型号 Dwg NO.	GR93308
名称 Profile	中柱
壁厚(mm) Thickness	重量(kg/m) Weight
1.4	1.38



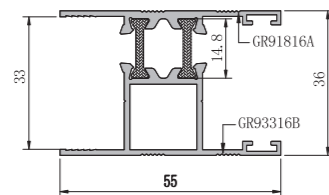
型号 Dwg NO.	GR93305
名称 Profile	下方
壁厚(mm) Thickness	重量(kg/m) Weight
1.4	0.949



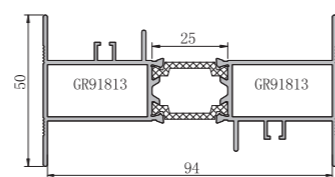
型号 Dwg NO.	GR93310
名称 Profile	插板
壁厚(mm) Thickness	重量(kg/m) Weight
1.4	0.82



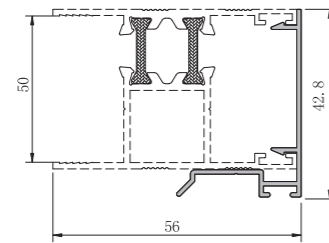
型号 Dwg NO.	GR93316
名称 Profile	光企
壁厚(mm) Thickness	重量(kg/m) Weight
1.4	0.913



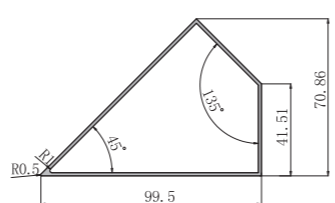
型号 Dwg NO.	GR93313
名称 Profile	双边封
壁厚(mm) Thickness	重量(kg/m) Weight
1.4	1.486



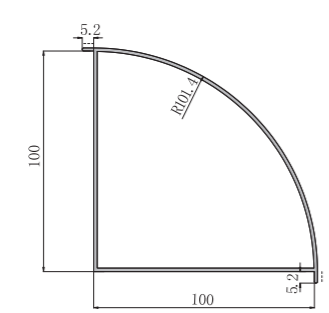
型号 Dwg NO.	GR93337
名称 Profile	勾企
壁厚(mm) Thickness	重量(kg/m) Weight
1.0	1.151



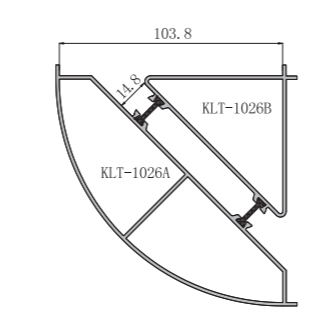
型号 Dwg NO.	100135
名称 Profile	135度转角
壁厚(mm) Thickness	重量(kg/m) Weight
1.4	1.056



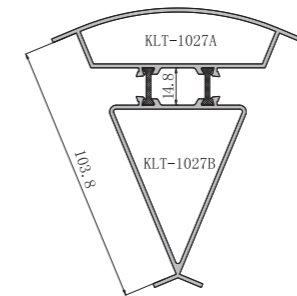
型号 Dwg NO.	BQ100-L011
名称 Profile	90度转角
壁厚(mm) Thickness	重量(kg/m) Weight
1.6	1.588



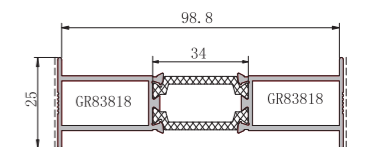
型号 Dwg NO.	KLT-1026
名称 Profile	90度转角
壁厚(mm) Thickness	重量(kg/m) Weight
1.6	2.868



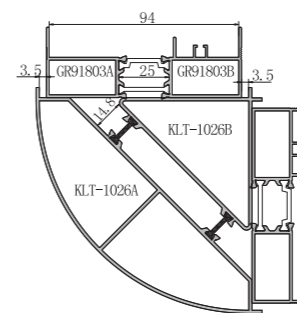
型号 Dwg NO.	KLT-1027
名称 Profile	135度转角
壁厚(mm) Thickness	重量(kg/m) Weight
1.6	2.05



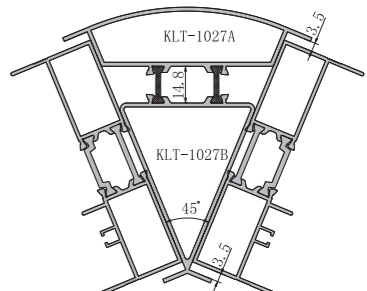
型号 Dwg NO.	GR98PG
名称 Profile	拼管
壁厚(mm) Thickness	重量(kg/m) Weight
1.4	1.122



型号 Dwg NO.	
名称 Profile	隔热转角
壁厚(mm) Thickness	重量(kg/m) Weight



型号 Dwg NO.	
名称 Profile	隔热转角
壁厚(mm) Thickness	重量(kg/m) Weight



型号 Dwg NO.	FG78YX
名称 Profile	压线
壁厚(mm) Thickness	重量(kg/m) Weight
1.1	0.34

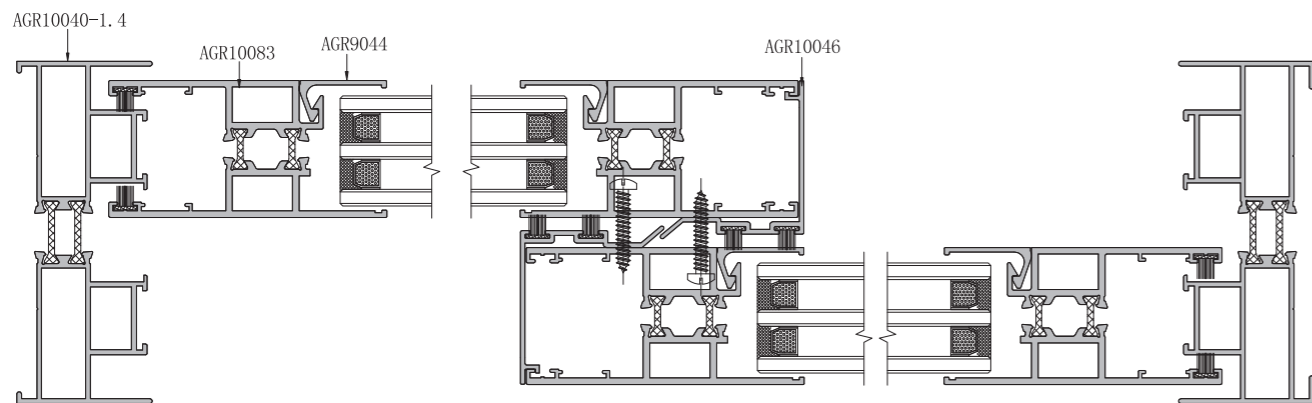
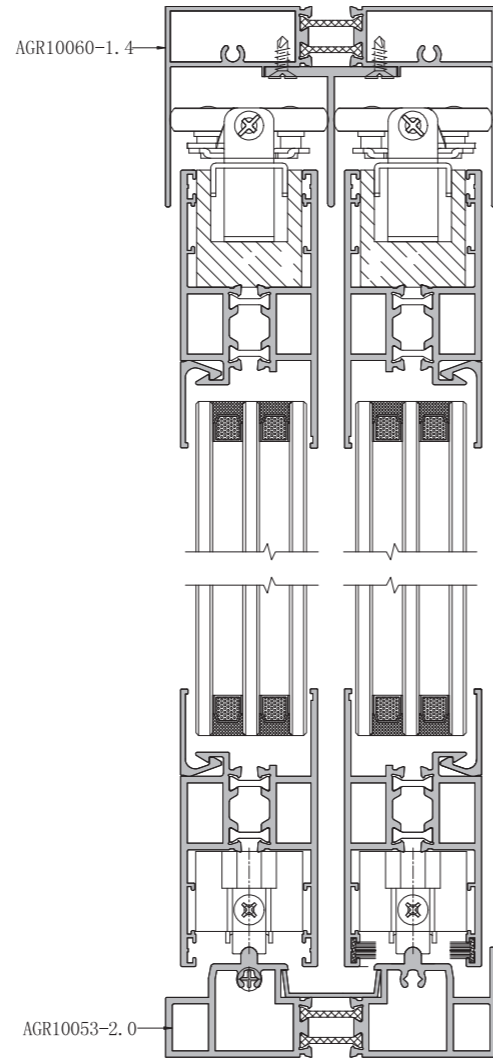
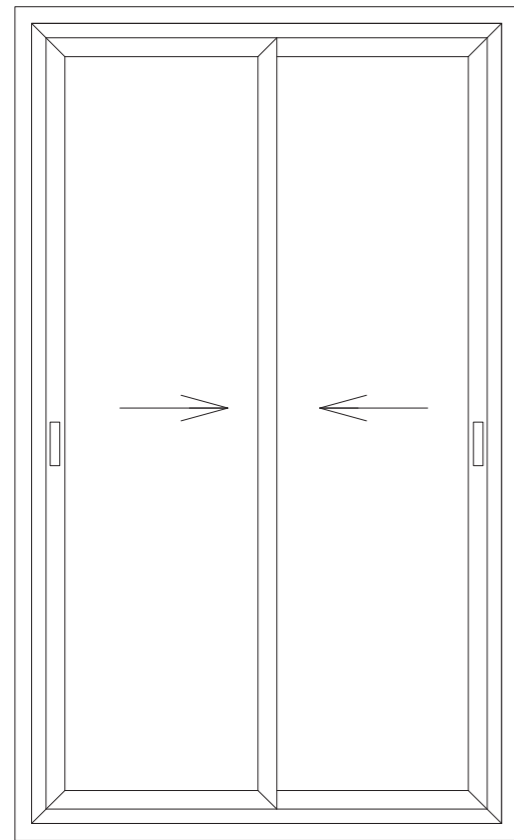
型号 Dwg NO.	
名称 Profile	
壁厚(mm) Thickness	重量(kg/m) Weight

型号 Dwg NO.	
名称 Profile	
壁厚(mm) Thickness	重量(kg/m) Weight

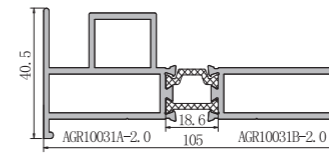
型号 Dwg NO.	
名称 Profile	
壁厚(mm) Thickness	重量(kg/m) Weight

型号 Dwg NO.	
名称 Profile	
壁厚(mm) Thickness	重量(kg/m) Weight

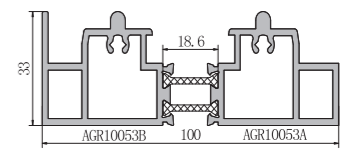
型号 Dwg NO.	
名称 Profile	
壁厚(mm) Thickness	重量(kg/m) Weight



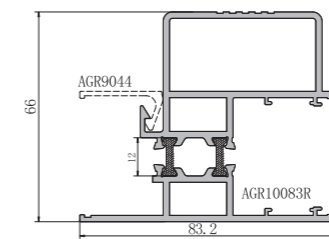
型号 Dwg NO.	AGR10031-2.0
名称 Profile	边封
壁厚(mm) Thickness	重量(kg/m) Weight
2.0	2.025



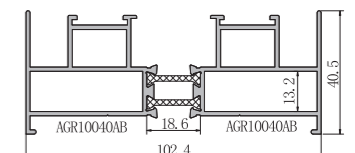
型号 Dwg NO.	AGR10053-2.0
名称 Profile	下滑
壁厚(mm) Thickness	重量(kg/m) Weight
2.0	2.102



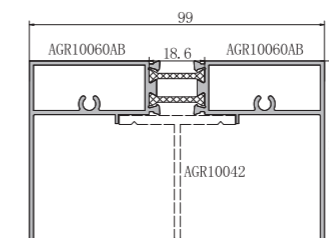
型号 Dwg NO.	AGR10067
名称 Profile	勾企
壁厚(mm) Thickness	重量(kg/m) Weight
2.0	2.102



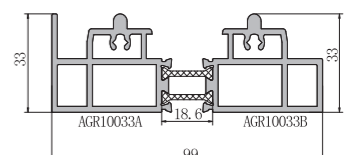
型号 Dwg NO.	AGR10040-1.4
名称 Profile	边框
壁厚(mm) Thickness	重量(kg/m) Weight
1.4	1.743



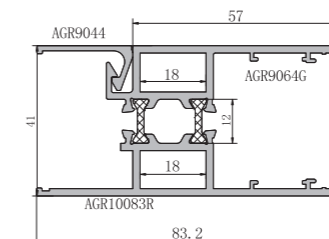
型号 Dwg NO.	AGR10060-1.4
名称 Profile	上滑
壁厚(mm) Thickness	重量(kg/m) Weight
1.4	1.516



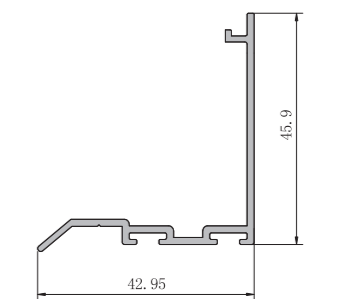
型号 Dwg NO.	AGR10033
名称 Profile	下滑
壁厚(mm) Thickness	重量(kg/m) Weight
2.0	2.287



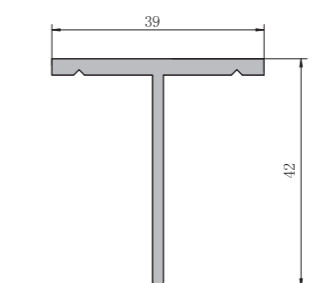
型号 Dwg NO.	AGR10083
名称 Profile	推拉门扇
壁厚(mm) Thickness	重量(kg/m) Weight
2.0	1.652



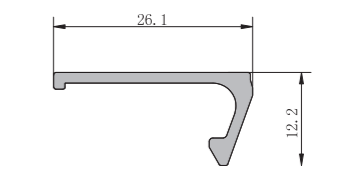
型号 Dwg NO.	AGR10046
名称 Profile	勾企
壁厚(mm) Thickness	重量(kg/m) Weight
1.4	0.398

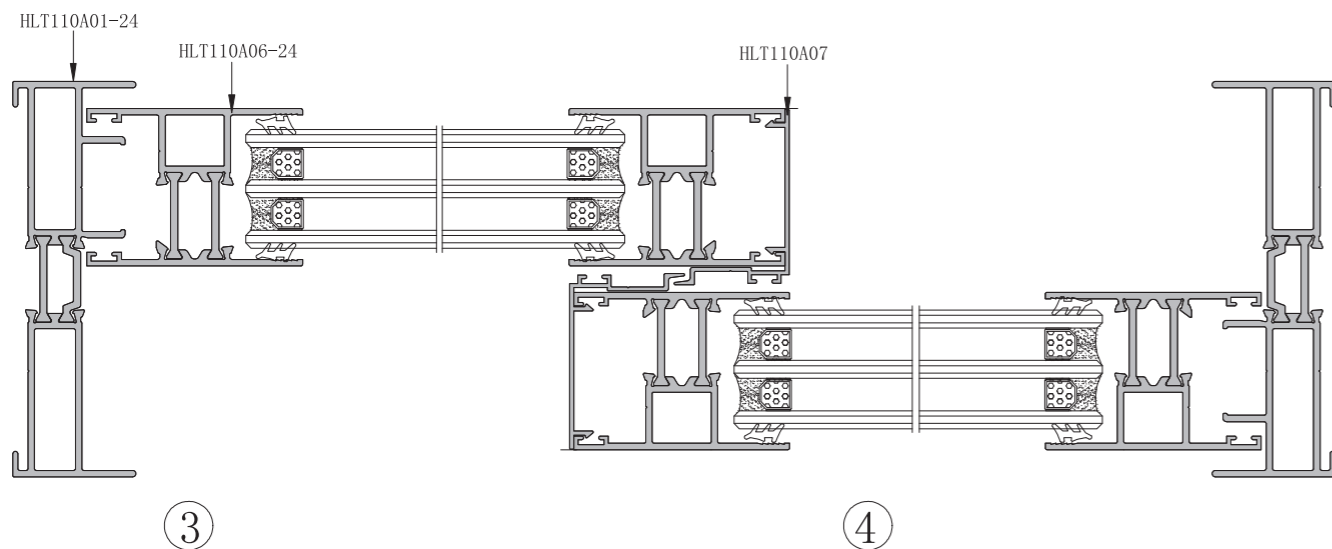
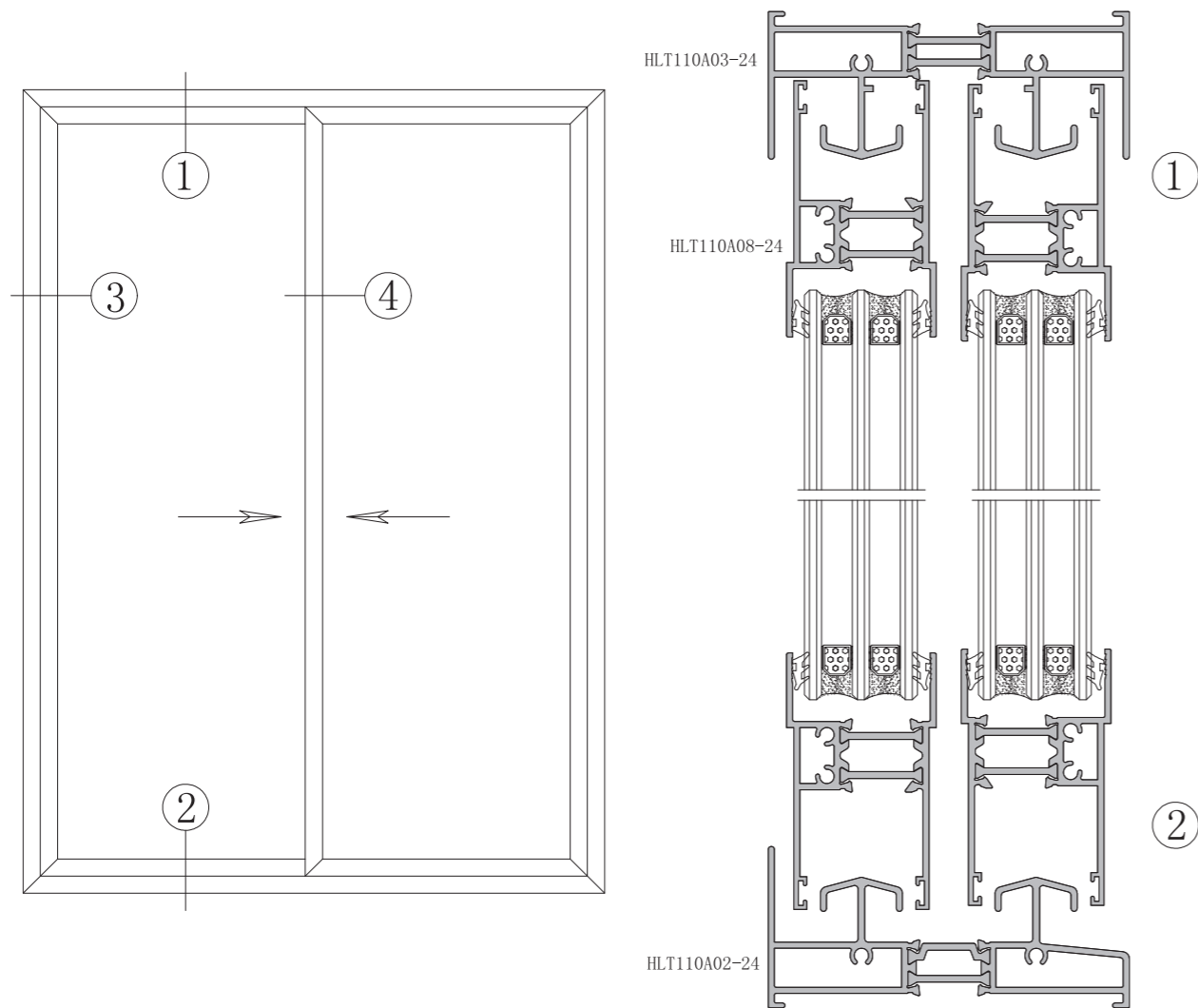


型号 Dwg NO.	AGR10042
名称 Profile	推拉门附条
壁厚(mm) Thickness	重量(kg/m) Weight
2.0	0.524

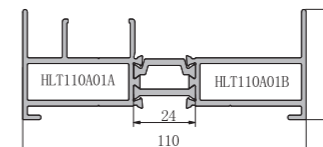


型号 Dwg NO.	AGR9044
名称 Profile	推拉门压线
壁厚(mm) Thickness	重量(kg/m) Weight
1.4	0.165

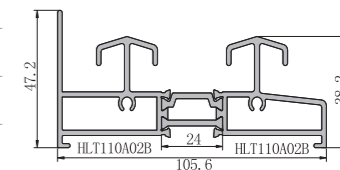




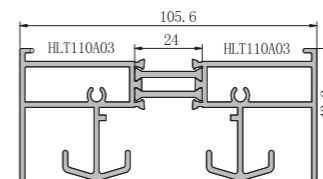
型号 Dwg NO.	HLT110A01-24
名称 Profile	边封
壁厚(mm) Thickness	重量(kg/m) Weight
1.8	1.686



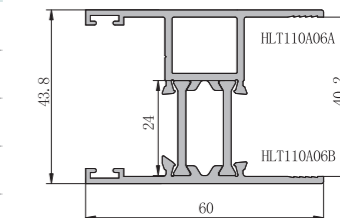
型号 Dwg NO.	HLT110A02-24
名称 Profile	下滑
壁厚(mm) Thickness	重量(kg/m) Weight
1.8	2.079



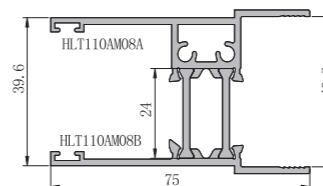
型号 Dwg NO.	HLT110A03-24
名称 Profile	平上滑
壁厚(mm) Thickness	重量(kg/m) Weight
1.8	2.234



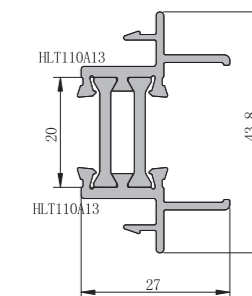
型号 Dwg NO.	HLT110A06-24
名称 Profile	光企
壁厚(mm) Thickness	重量(kg/m) Weight
1.8	1.152



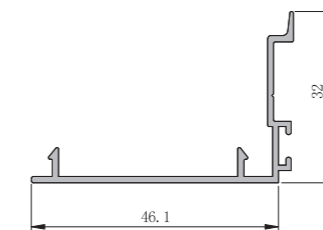
型号 Dwg NO.	HLT110A08-24
名称 Profile	下方
壁厚(mm) Thickness	重量(kg/m) Weight
1.8	1.325



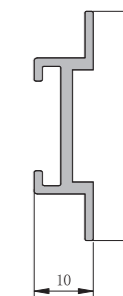
型号 Dwg NO.	HLT110A13ZH
名称 Profile	收口
壁厚(mm) Thickness	重量(kg/m) Weight
1.4	0.612



型号 Dwg NO.	HLT110A07
名称 Profile	勾企勾
壁厚(mm) Thickness	重量(kg/m) Weight
1.2	0.311

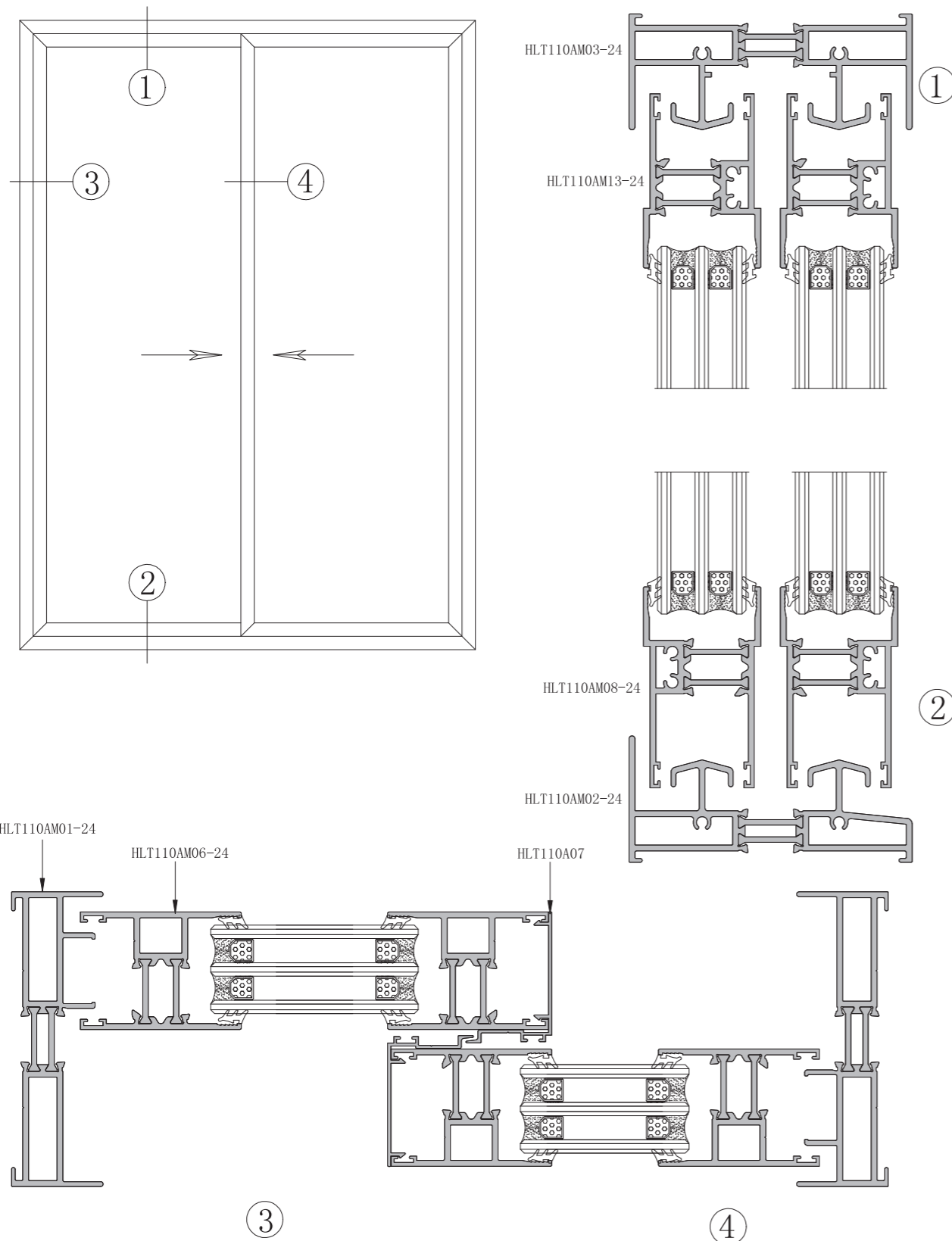


型号 Dwg NO.	HLT110CK
名称 Profile	传动槽口
壁厚(mm) Thickness	重量(kg/m) Weight
2.0	0.276

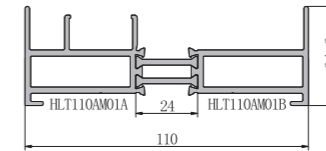


型号 Dwg NO.	
名称 Profile	
壁厚(mm) Thickness	重量(kg/m) Weight

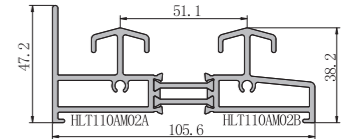
型号 Dwg NO.	
名称 Profile	
壁厚(mm) Thickness	重量(kg/m) Weight



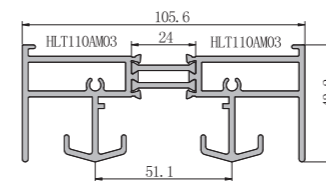
型号 Dwg NO.	HLT110AM01-24
名称 Profile	边封
壁厚(mm) Thickness	重量(kg/m) Weight
2.2	1.899



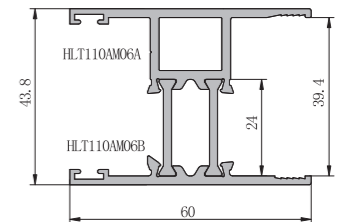
型号 Dwg NO.	HLT110AM02-24
名称 Profile	下滑
壁厚(mm) Thickness	重量(kg/m) Weight
2.2	2.364



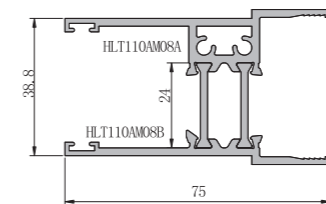
型号 Dwg NO.	HLT110AM03-24
名称 Profile	平上滑
壁厚(mm) Thickness	重量(kg/m) Weight
2.2	2.364



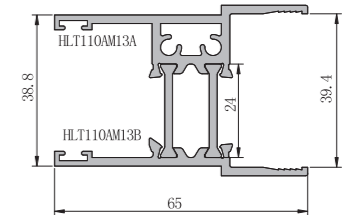
型号 Dwg NO.	HLT110AM06-24
名称 Profile	光企
壁厚(mm) Thickness	重量(kg/m) Weight
2.2	1.274



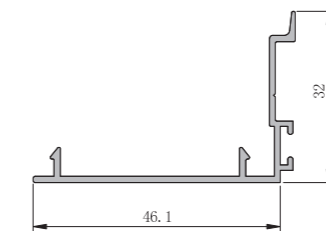
型号 Dwg NO.	HLT110AM08-24
名称 Profile	下方
壁厚(mm) Thickness	重量(kg/m) Weight
2.2	1.468



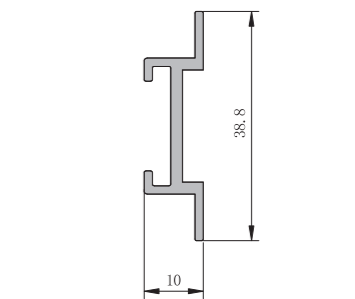
型号 Dwg NO.	HLT110AM13-24
名称 Profile	上方
壁厚(mm) Thickness	重量(kg/m) Weight
2.2	1.349



型号 Dwg NO.	HLT110A07
名称 Profile	勾企勾
壁厚(mm) Thickness	重量(kg/m) Weight
1.2	0.311

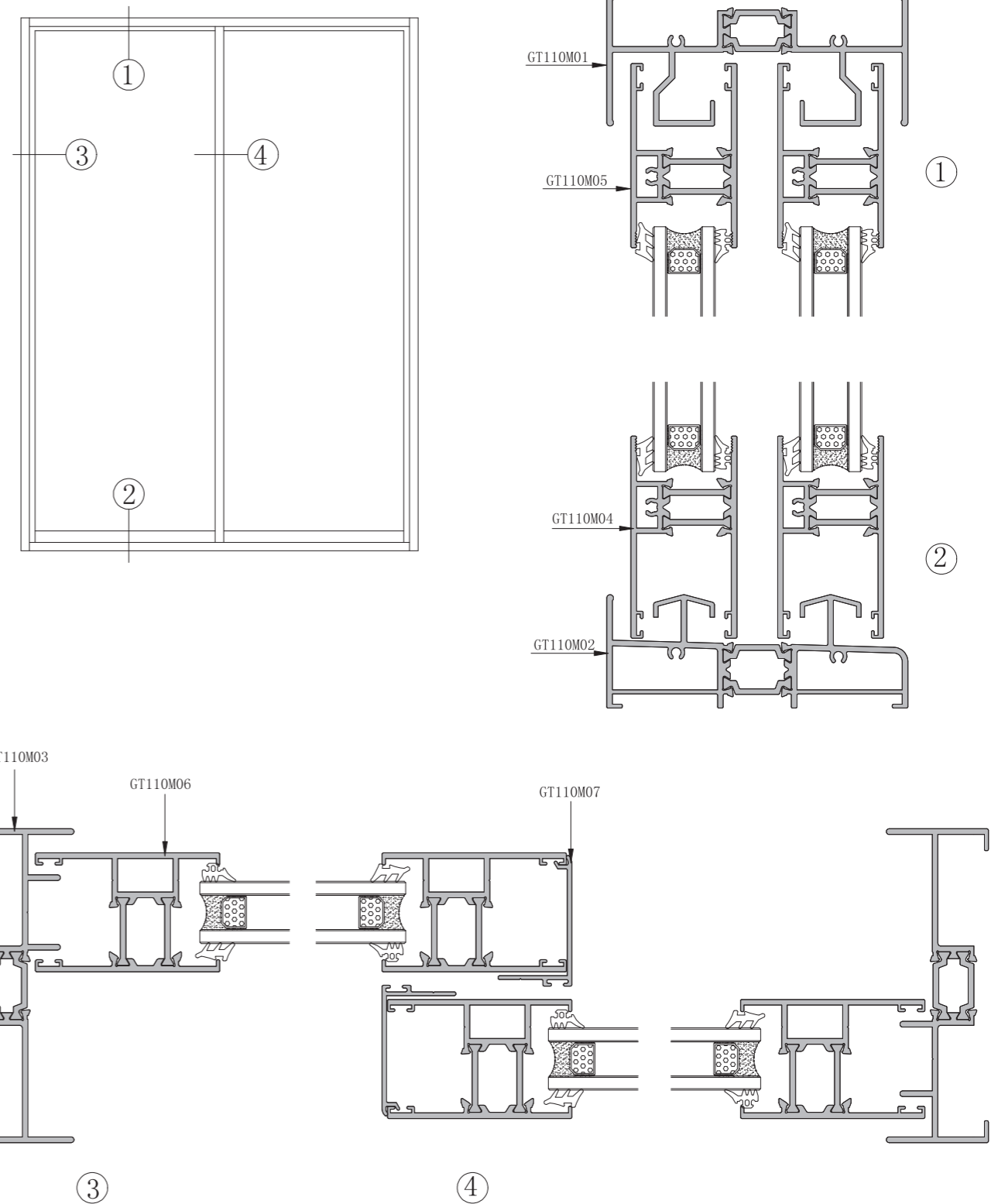
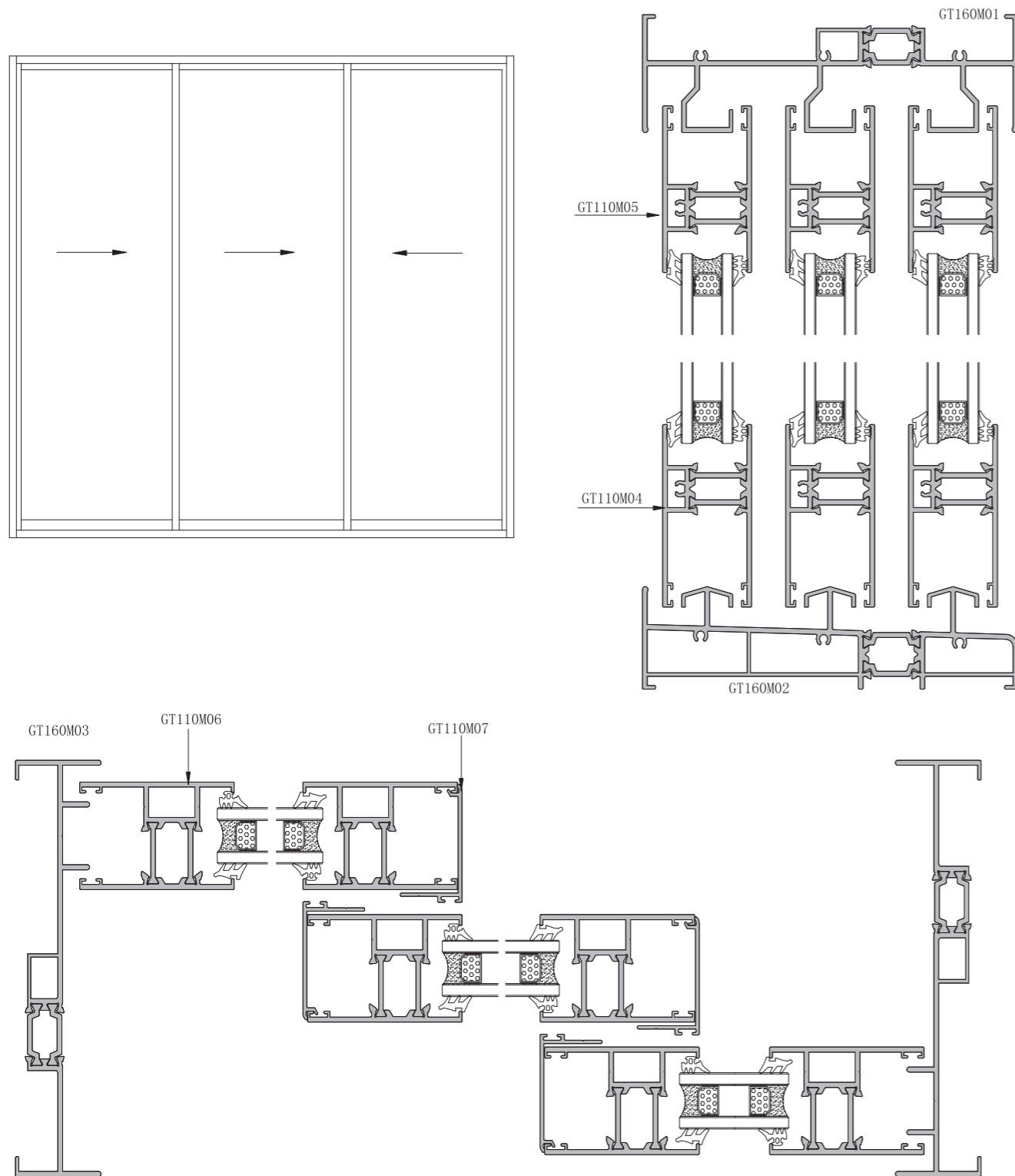


型号 Dwg NO.	HLT110CK
名称 Profile	传动槽口
壁厚(mm) Thickness	重量(kg/m) Weight
2.0	0.276

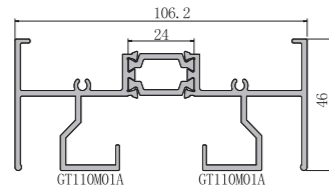


型号 Dwg NO.	
名称 Profile	
壁厚(mm) Thickness	重量(kg/m) Weight

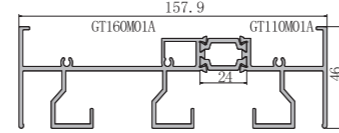
型号 Dwg NO.	
名称 Profile	
壁厚(mm) Thickness	重量(kg/m) Weight



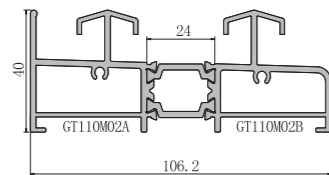
型号 Dwg NO.	GT110M01
名称 Profile	上滑
壁厚(mm) Thickness	重量(kg/m) Weight
2.0	2.012



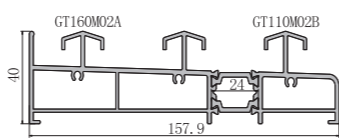
型号 Dwg NO.	GT160M01
名称 Profile	上滑
壁厚(mm) Thickness	重量(kg/m) Weight
2.0	2.079



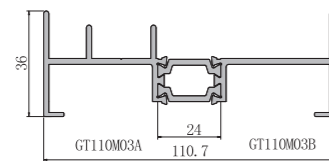
型号 Dwg NO.	GT110M02
名称 Profile	下滑
壁厚(mm) Thickness	重量(kg/m) Weight
2.0	2.079



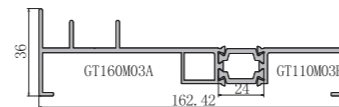
型号 Dwg NO.	GT160M02
名称 Profile	下滑
壁厚(mm) Thickness	重量(kg/m) Weight
2.0	2.85



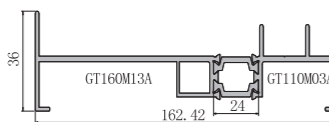
型号 Dwg NO.	GT110M03
名称 Profile	边封
壁厚(mm) Thickness	重量(kg/m) Weight
2.0	1.429



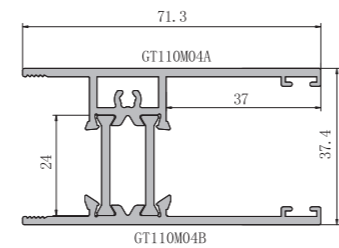
型号 Dwg NO.	GT160M03
名称 Profile	边封
壁厚(mm) Thickness	重量(kg/m) Weight
2.0	1.82



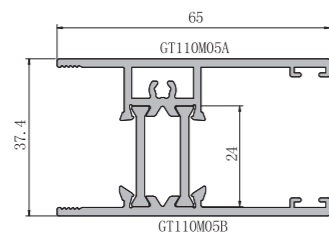
型号 Dwg NO.	GT160M13
名称 Profile	边封
壁厚(mm) Thickness	重量(kg/m) Weight
2.0	1.82



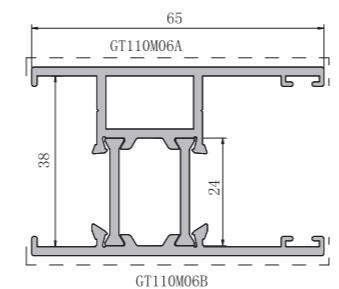
型号 Dwg NO.	GT110M04
名称 Profile	下方
壁厚(mm) Thickness	重量(kg/m) Weight
2.0	1.318



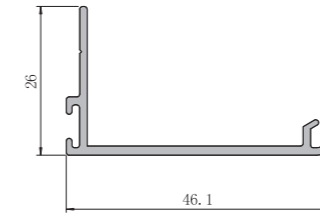
型号 Dwg NO.	GT110M05
名称 Profile	上方
壁厚(mm) Thickness	重量(kg/m) Weight
2.0	1.249



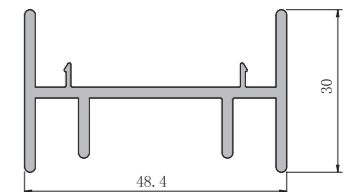
型号 Dwg NO.	GT110M06
名称 Profile	光企
壁厚(mm) Thickness	重量(kg/m) Weight
2.0	1.332



型号 Dwg NO.	GT110M07
名称 Profile	勾企盖板
壁厚(mm) Thickness	重量(kg/m) Weight
1.6	0.318



型号 Dwg NO.	GT110M012
名称 Profile	收口
壁厚(mm) Thickness	重量(kg/m) Weight
2.0	0.704



型号 Dwg NO.	
名称 Profile	
壁厚(mm) Thickness	重量(kg/m) Weight

型号 Dwg NO.	
名称 Profile	
壁厚(mm) Thickness	重量(kg/m) Weight

型号 Dwg NO.	GR7008
名称 Profile	收口
壁厚(mm) Thickness	重量(kg/m) Weight

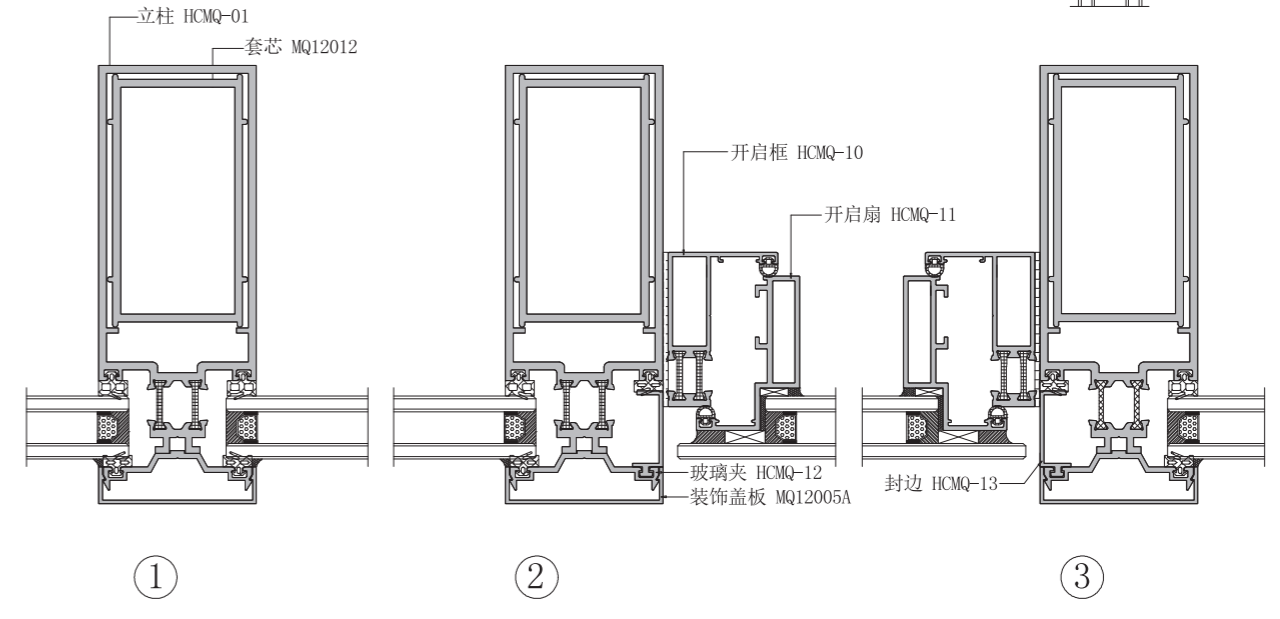
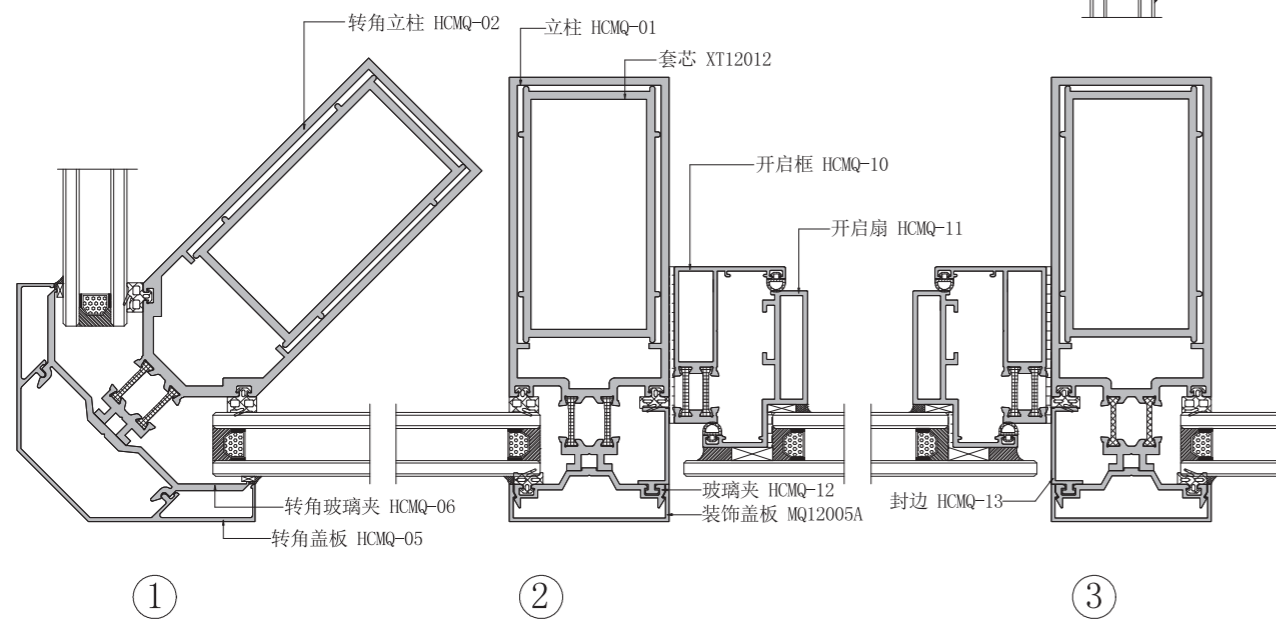
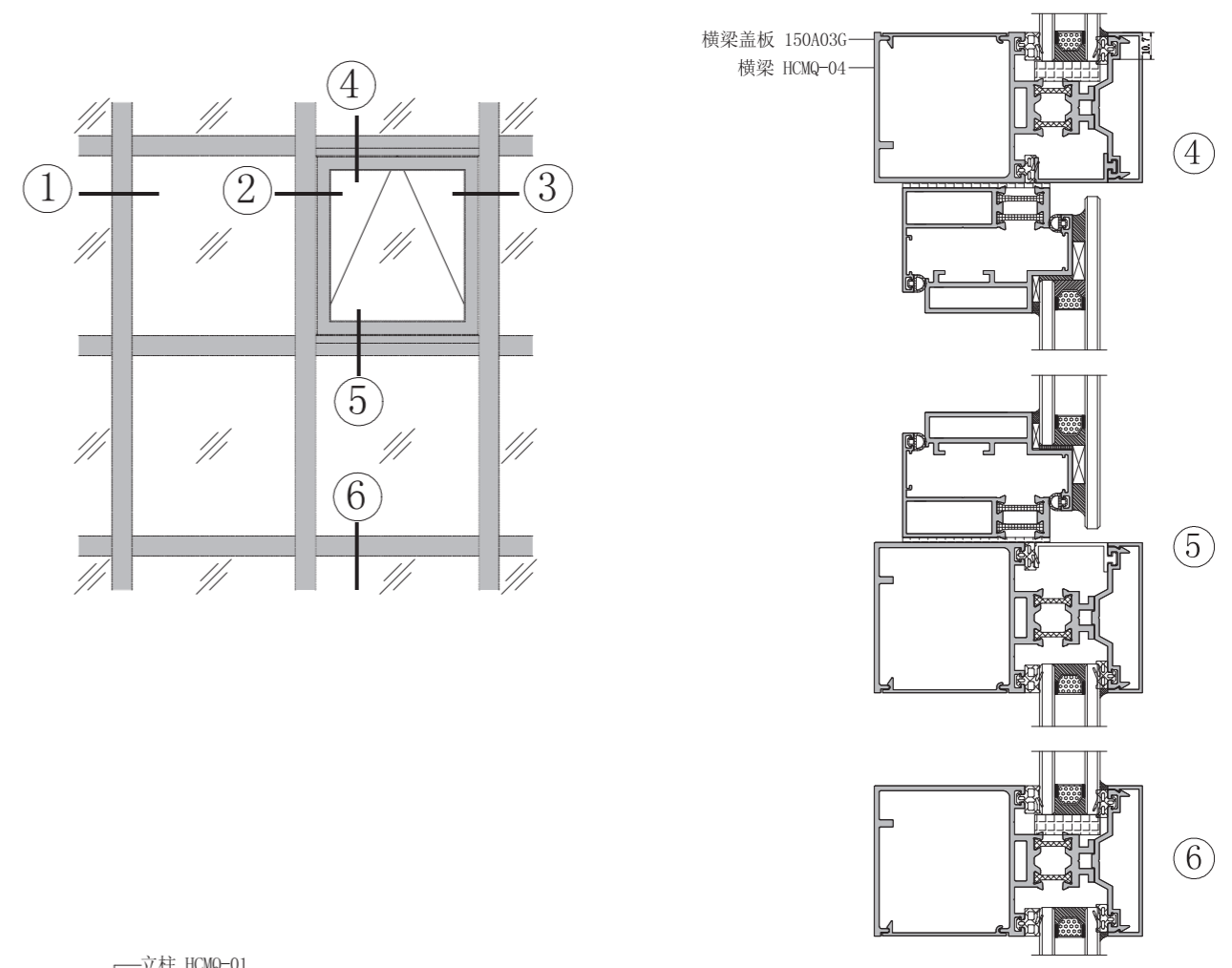
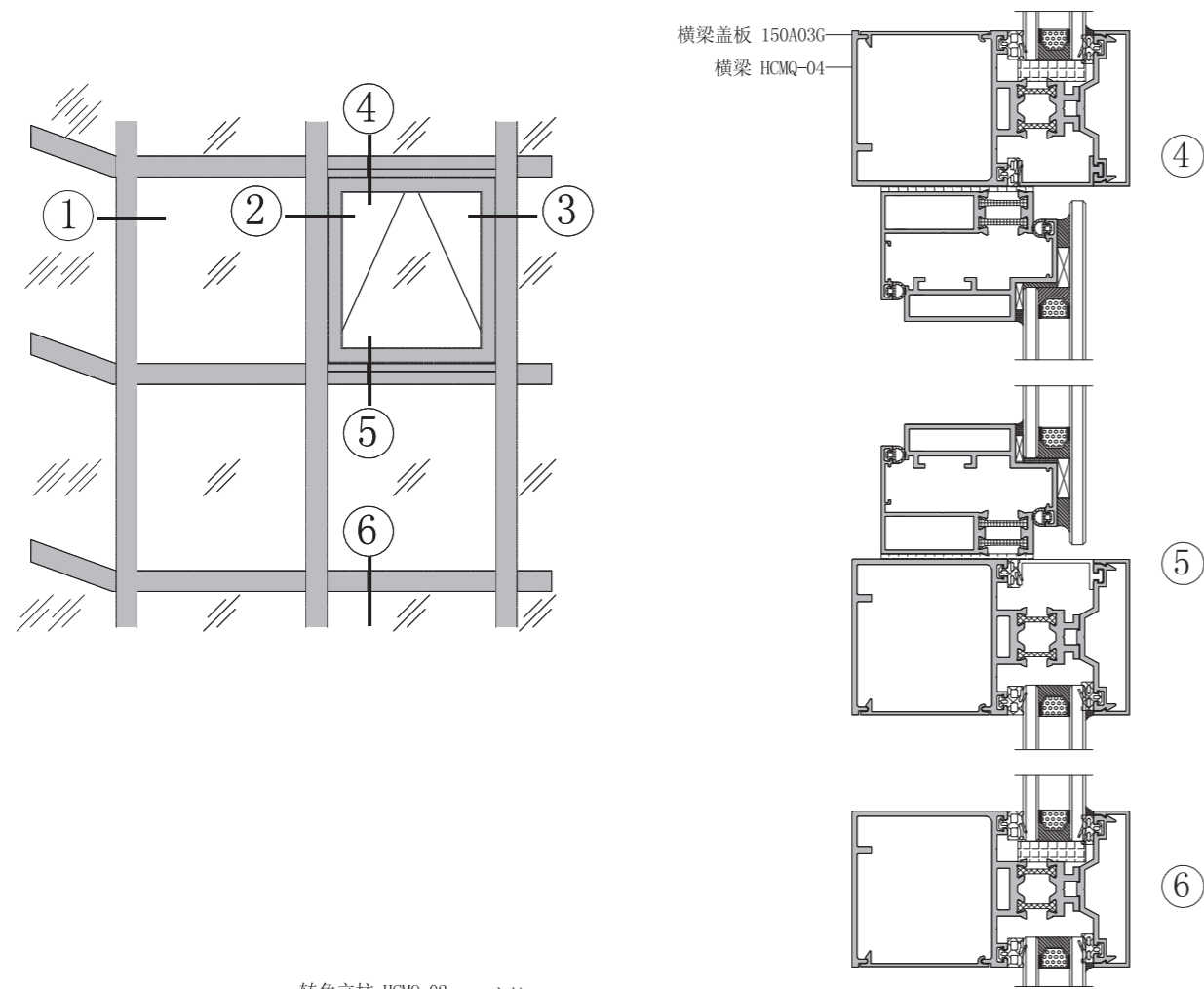
型号 Dwg NO.	
名称 Profile	纱窗料
壁厚(mm) Thickness	重量(kg/m) Weight

型号 Dwg NO.	
名称 Profile	
壁厚(mm) Thickness	重量(kg/m) Weight

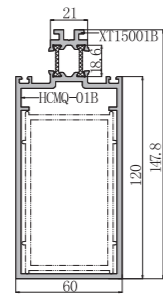
型号 Dwg NO.	
名称 Profile	
壁厚(mm) Thickness	重量(kg/m) Weight

型号 Dwg NO.	
名称 Profile	
壁厚(mm) Thickness	重量(kg/m) Weight

型号 Dwg NO.	
名称 Profile	
壁厚(mm) Thickness	重量(kg/m) Weight

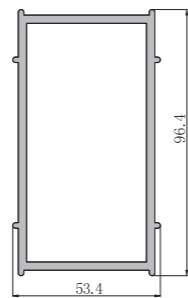


型号 Dwg NO.	HCMQ-01
名称 Profile	立柱
壁厚(mm) Thickness	重量(kg/m) Weight
3.0	3.542

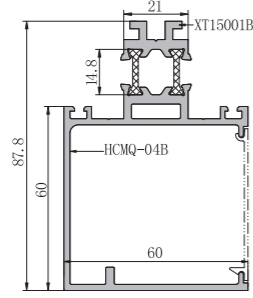


配套插芯: MQ12012

型号 Dwg NO.	MQ12012
名称 Profile	套芯
壁厚(mm) Thickness	重量(kg/m) Weight
3.0	2.289

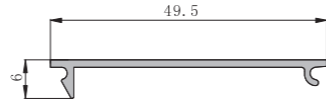


型号 Dwg NO.	HCMQ-04
名称 Profile	横梁
壁厚(mm) Thickness	重量(kg/m) Weight
3.0	1.89

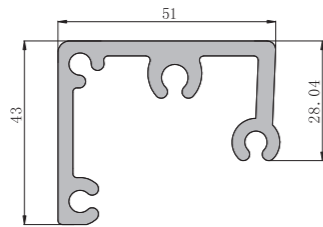


配套扣盖: 150A03G

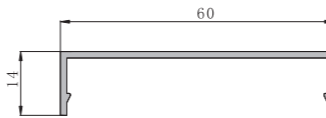
型号 Dwg NO.	150A03G
名称 Profile	盖板
壁厚(mm) Thickness	重量(kg/m) Weight
1.2	0.19



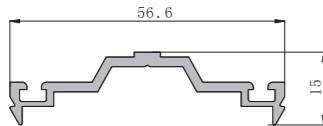
型号 Dwg NO.	HCMQ-20
名称 Profile	横梁角码
壁厚(mm) Thickness	重量(kg/m) Weight
3.5	1.46



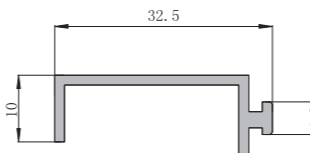
型号 Dwg NO.	MQ12005A
名称 Profile	装饰盖板
壁厚(mm) Thickness	重量(kg/m) Weight
1.4	0.329



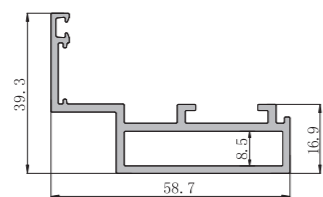
型号 Dwg NO.	HCMQ-12
名称 Profile	玻璃夹
壁厚(mm) Thickness	重量(kg/m) Weight
2.0	0.428



型号 Dwg NO.	HCMQ-13
名称 Profile	封边条
壁厚(mm) Thickness	重量(kg/m) Weight
1.5	0.227

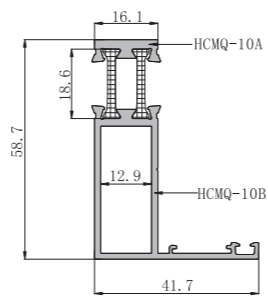


型号 Dwg NO.	HCMQ-11
名称 Profile	开启扇
壁厚(mm) Thickness	重量(kg/m) Weight
2.0	0.848



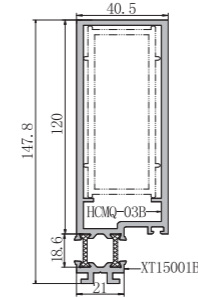
配套角码: JM4808

型号 Dwg NO.	HCMQ-10
名称 Profile	开启框
壁厚(mm) Thickness	重量(kg/m) Weight
2.3	1.08



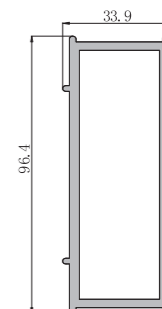
配套角码: JM5013

型号 Dwg NO.	HCMQ-03
名称 Profile	边立柱
壁厚(mm) Thickness	重量(kg/m) Weight
3.0	3.16

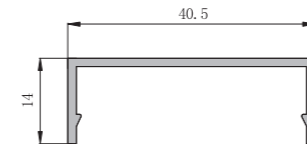


配套插芯: HCMQ-21

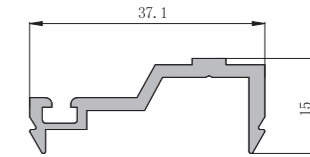
型号 Dwg NO.	HCMQ-21
名称 Profile	套芯
壁厚(mm) Thickness	重量(kg/m) Weight
3.0	1.969



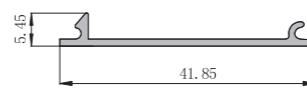
型号 Dwg NO.	HCMQ-18
名称 Profile	装饰盖板
壁厚(mm) Thickness	重量(kg/m) Weight
1.4	0.255



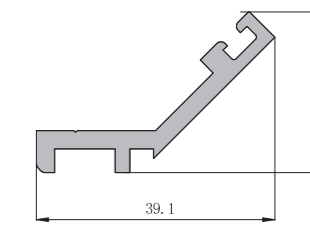
型号 Dwg NO.	HCMQ-19
名称 Profile	玻璃夹
壁厚(mm) Thickness	重量(kg/m) Weight
2.0	0.338



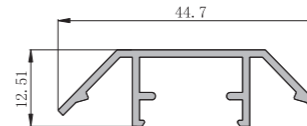
型号 Dwg NO.	HCMQ-17
名称 Profile	盖板
壁厚(mm) Thickness	重量(kg/m) Weight
1.2	0.163



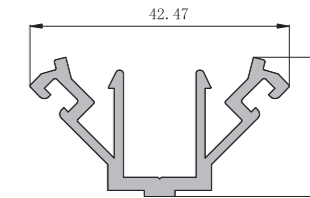
型号 Dwg NO.	HCMQ-16
名称 Profile	转角组件
壁厚(mm) Thickness	重量(kg/m) Weight
3.0	0.472



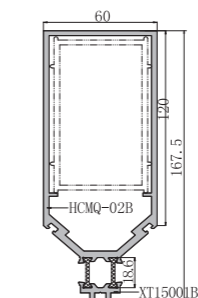
型号 Dwg NO.	HCMQ-14
名称 Profile	转角盖板
壁厚(mm) Thickness	重量(kg/m) Weight
1.2	0.27



型号 Dwg NO.	HCMQ-15
名称 Profile	转角玻璃夹
壁厚(mm) Thickness	重量(kg/m) Weight
1.5	0.55

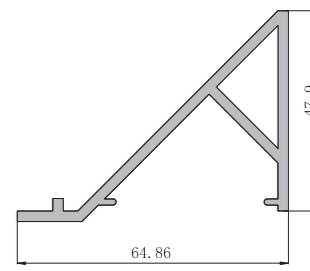


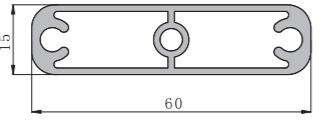
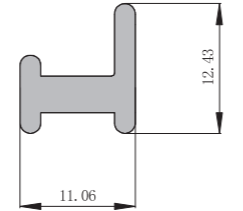
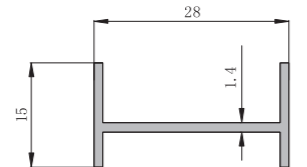
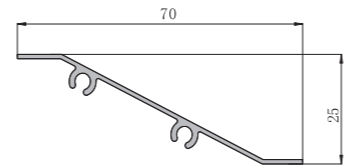
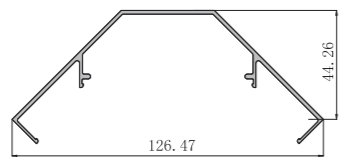
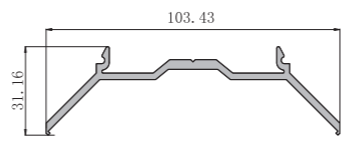
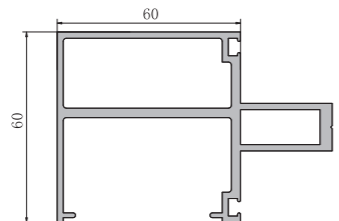
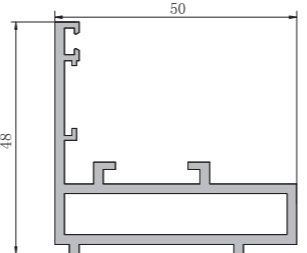
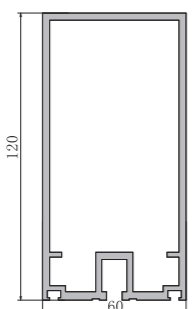
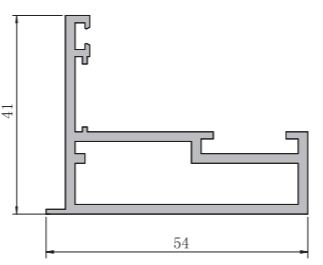
型号 Dwg NO.	HCMQ-02
名称 Profile	转角立柱
壁厚(mm) Thickness	重量(kg/m) Weight
3.0	3.88

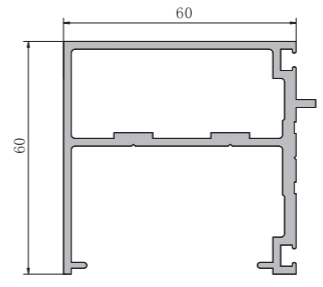
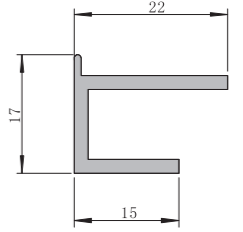
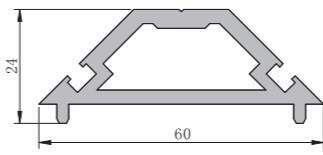
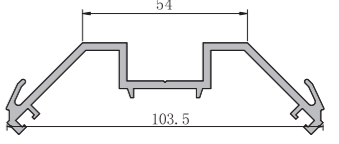
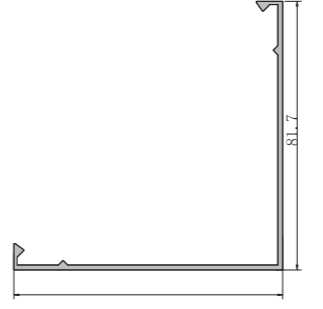
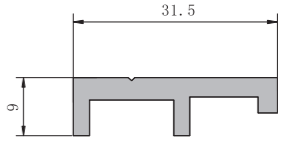
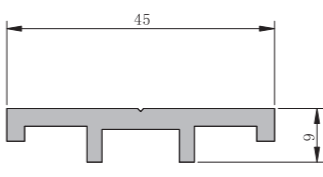


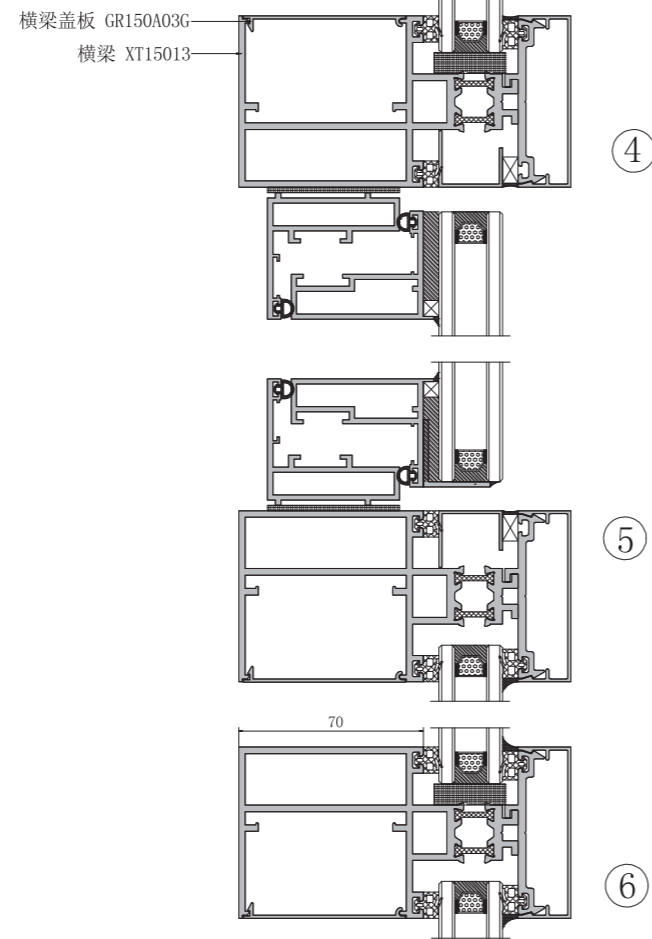
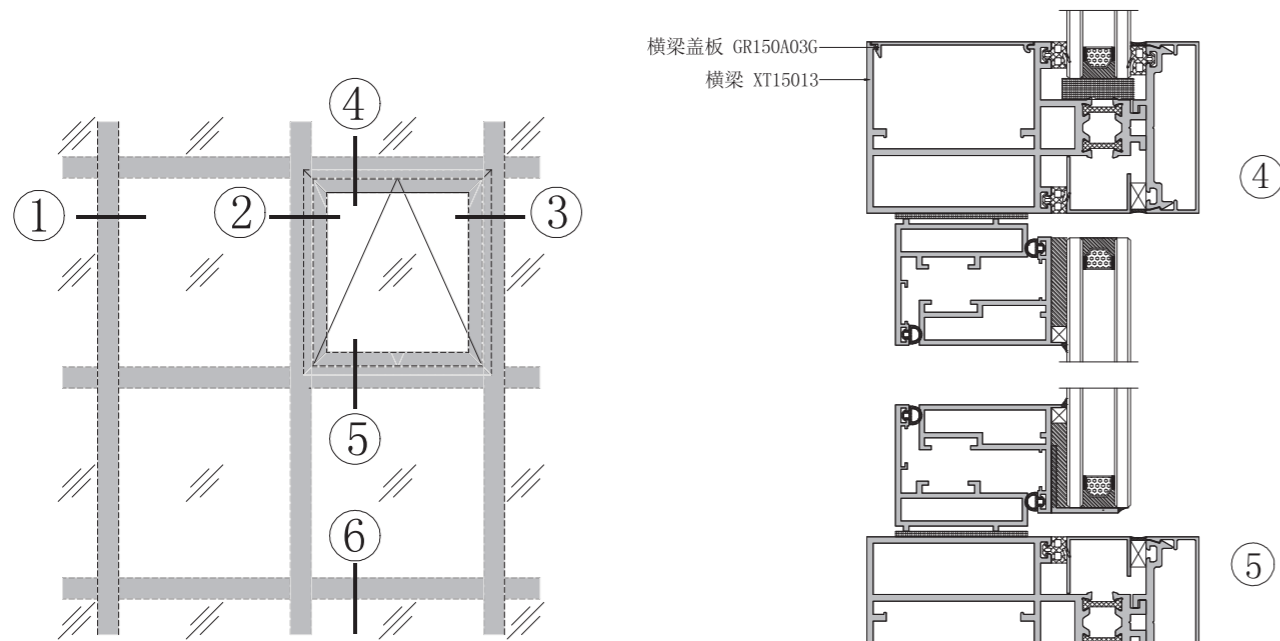
配套插芯: MQ12012

型号 Dwg NO.	HCMQ-07
名称 Profile	套芯
壁厚(mm) Thickness	重量(kg/m) Weight
2.5	1.08

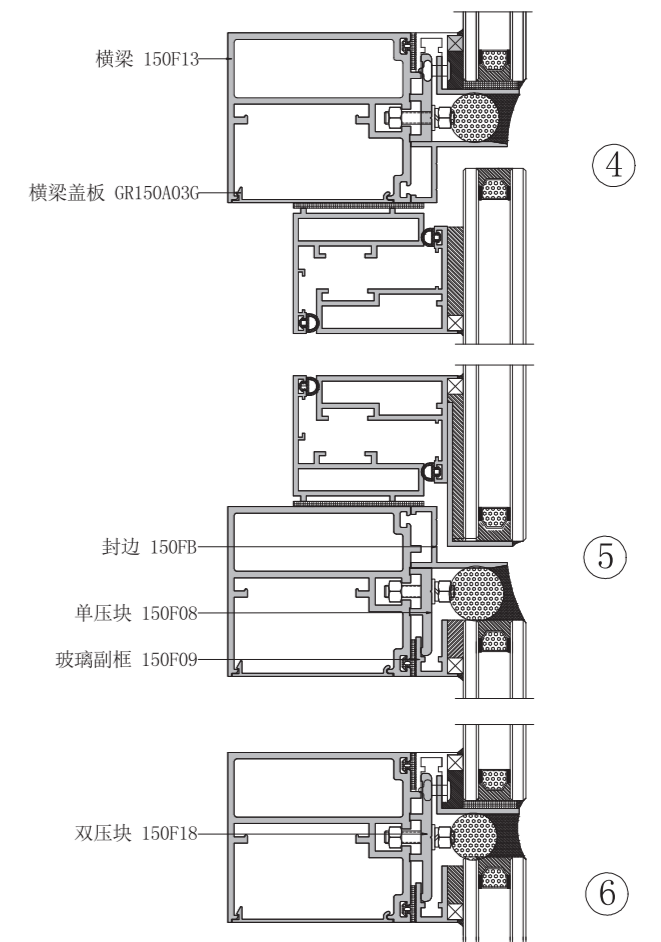
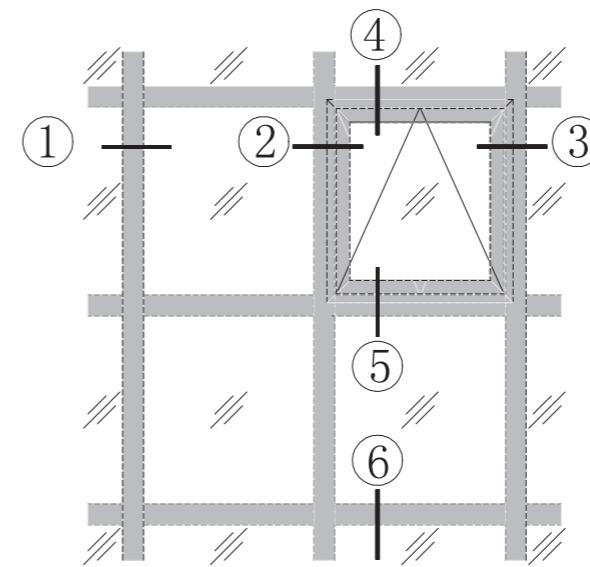
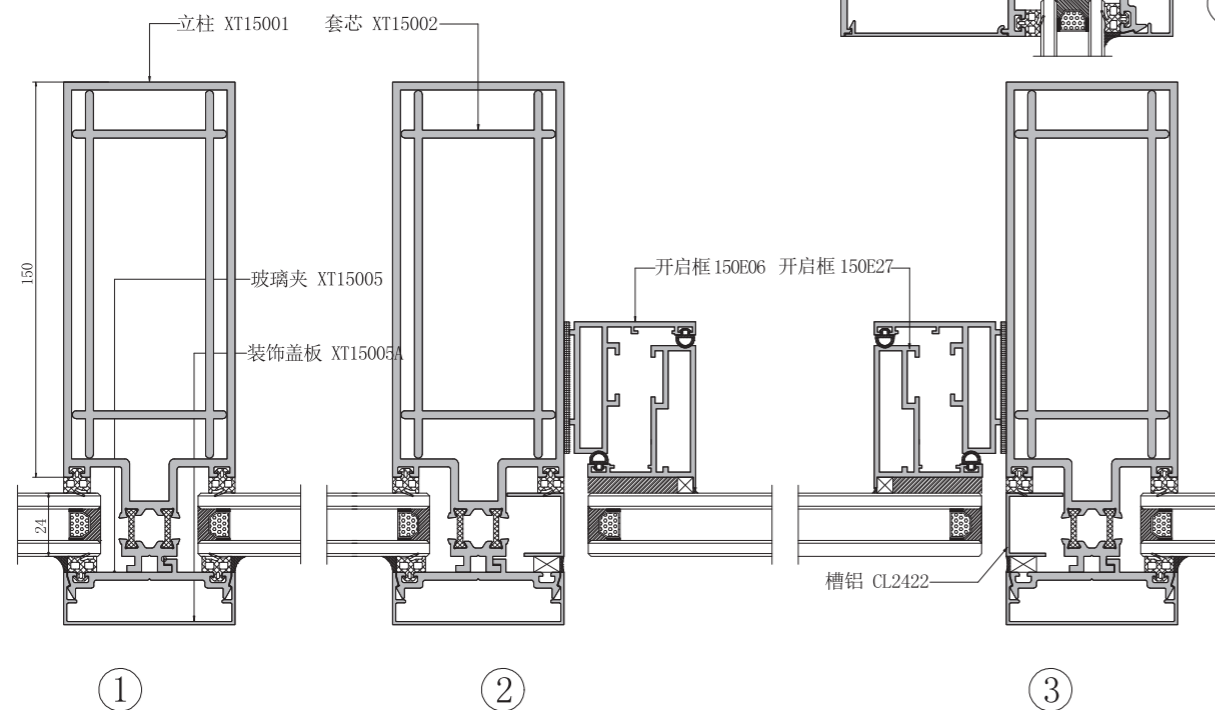


型号 Dwg NO.	HCMQ-23	型号 Dwg NO.	HCMQ-22
名称 Profile		名称 Profile	
壁厚(mm) Thickness	重量(kg/m) Weight	壁厚(mm) Thickness	重量(kg/m) Weight
1.4	0.811	2.0	0.17
			
型号 Dwg NO.	HCMQ-08	型号 Dwg NO.	HCMQ-09
名称 Profile	百叶框	名称 Profile	百叶片
壁厚(mm) Thickness	重量(kg/m) Weight	壁厚(mm) Thickness	重量(kg/m) Weight
1.25	0.199	1.0	0.291
			
型号 Dwg NO.	HCMQ-05	型号 Dwg NO.	HCMQ-06
名称 Profile	转角盖板	名称 Profile	转角玻璃夹
壁厚(mm) Thickness	重量(kg/m) Weight	壁厚(mm) Thickness	重量(kg/m) Weight
1.5	0.862		0.962
			
型号 Dwg NO.	120C03	型号 Dwg NO.	150E06
名称 Profile	横梁	名称 Profile	开启框
壁厚(mm) Thickness	重量(kg/m) Weight	壁厚(mm) Thickness	重量(kg/m) Weight
2.0	2.074	2.0	0.95
			
型号 Dwg NO.	MQ12011	型号 Dwg NO.	150E27
名称 Profile	立柱	名称 Profile	开启扇
壁厚(mm) Thickness	重量(kg/m) Weight	壁厚(mm) Thickness	重量(kg/m) Weight
3.0	3.186	2.0	0.92
			

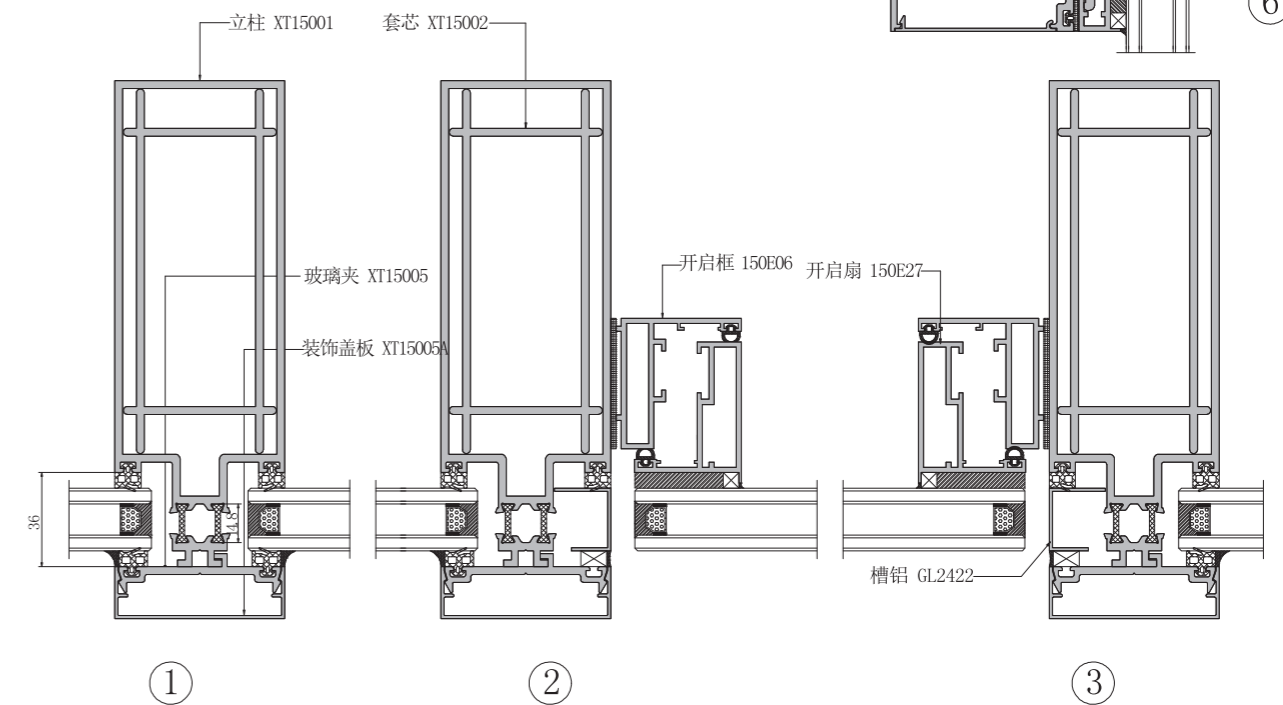
型号 Dwg NO.	150A03	型号 Dwg NO.	150A09
名称 Profile	横梁	名称 Profile	玻璃附框
壁厚(mm) Thickness	重量(kg/m) Weight	壁厚(mm) Thickness	重量(kg/m) Weight
2.0	1.601	2.0	0.263
			
型号 Dwg NO.	MQ12020	型号 Dwg NO.	MQ14010A
名称 Profile	装饰盖板	名称 Profile	玻璃夹
壁厚(mm) Thickness	重量(kg/m) Weight	壁厚(mm) Thickness	重量(kg/m) Weight
3.0	1.103	2.5	1.249
			
型号 Dwg NO.	MQ14010B	型号 Dwg NO.	150A18
名称 Profile	装饰盖	名称 Profile	单压块
壁厚(mm) Thickness	重量(kg/m) Weight	壁厚(mm) Thickness	重量(kg/m) Weight
1.5	0.727	3.0	0.376
			
型号 Dwg NO.	150A08	型号 Dwg NO.	
名称 Profile	双压块	名称 Profile	
壁厚(mm) Thickness	重量(kg/m) Weight	壁厚(mm) Thickness	重量(kg/m) Weight
3.0	0.507		
			
型号 Dwg NO.		型号 Dwg NO.	
名称 Profile		名称 Profile	
壁厚(mm) Thickness	重量(kg/m) Weight	壁厚(mm) Thickness	重量(kg/m) Weight



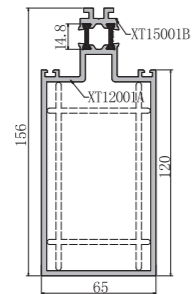
说明:更换立柱可组成不同系列幕墙
可选择的幕墙系列为XT120、XT140、
XT150、XT160、XT170、XT180



说明:更换立柱可组成不同系列幕墙
可选择的幕墙系列为XT120、XT140、
XT150、XT160、XT170、XT180

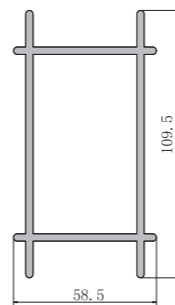


型号 Dwg NO.	XT12001
名称 Profile	立柱
壁厚(mm) Thickness	重量(kg/m) Weight
3.0	3.766

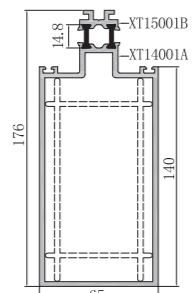


配套插芯: XT12002

型号 Dwg NO.	XT12002
名称 Profile	套芯
壁厚(mm) Thickness	重量(kg/m) Weight
3.0	2.623



型号 Dwg NO.	XT14001
名称 Profile	立柱
壁厚(mm) Thickness	重量(kg/m) Weight
3.0	4.093

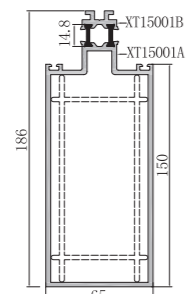


配套插芯: XT14002

型号 Dwg NO.	XT14002
名称 Profile	套芯
壁厚(mm) Thickness	重量(kg/m) Weight
3.0	2.949

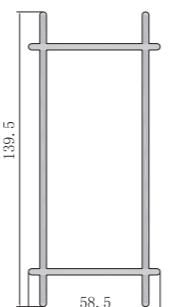


型号 Dwg NO.	XT15001
名称 Profile	立柱
壁厚(mm) Thickness	重量(kg/m) Weight
3.0	4.256

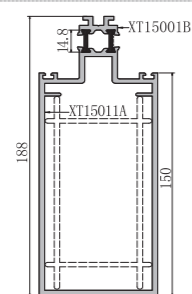


配套插芯: XT15002

型号 Dwg NO.	XT15002
名称 Profile	套芯
壁厚(mm) Thickness	重量(kg/m) Weight
3.0	3.112

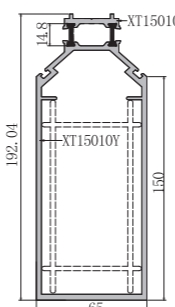


型号 Dwg NO.	XT15011
名称 Profile	转角立柱
壁厚(mm) Thickness	重量(kg/m) Weight
3.0	4.538

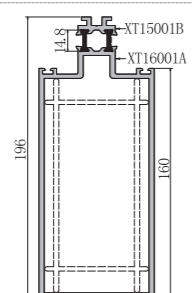


配套插芯: XT14002

型号 Dwg NO.	XT150ZJ
名称 Profile	转角立柱
壁厚(mm) Thickness	重量(kg/m) Weight
3.0	4.579

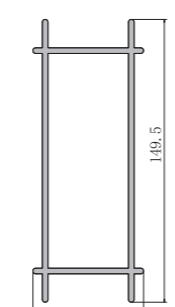


型号 Dwg NO.	XT16001
名称 Profile	立柱
壁厚(mm) Thickness	重量(kg/m) Weight
3.0	4.419

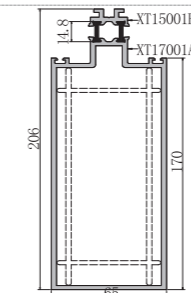


配套插芯: XT16002

型号 Dwg NO.	XT16002
名称 Profile	套芯
壁厚(mm) Thickness	重量(kg/m) Weight
3.0	3.275

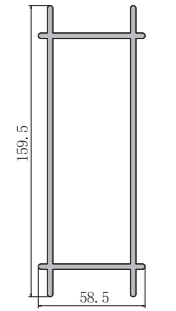


型号 Dwg NO.	XT17001
名称 Profile	立柱
壁厚(mm) Thickness	重量(kg/m) Weight
3.0	4.568

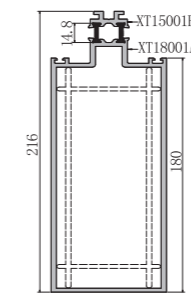


配套插芯: XT17002

型号 Dwg NO.	XT17002
名称 Profile	套芯
壁厚(mm) Thickness	重量(kg/m) Weight
3.0	3.438

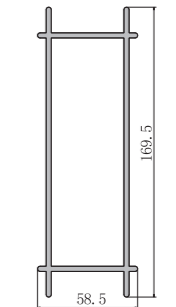


型号 Dwg NO.	XT18001
名称 Profile	立柱
壁厚(mm) Thickness	重量(kg/m) Weight
3.0	4.746

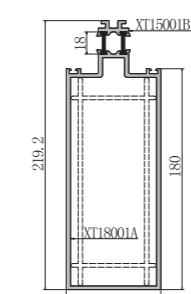


配套插芯: XT18002

型号 Dwg NO.	XT18002
名称 Profile	套芯
壁厚(mm) Thickness	重量(kg/m) Weight
3.0	3.602

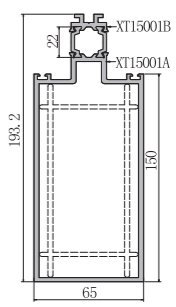


型号 Dwg NO.	XT18081
名称 Profile	立柱
壁厚(mm) Thickness	重量(kg/m) Weight
3.0	4.75



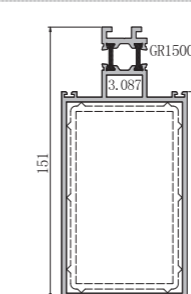
配套插芯: XT18002

型号 Dwg NO.	XT15001-22C
名称 Profile	立柱
壁厚(mm) Thickness	重量(kg/m) Weight
3.0	4.32



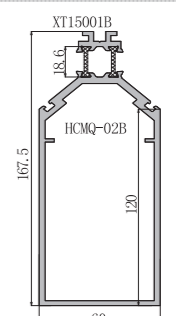
配套插芯: XT15002

型号 Dwg NO.	GR15001
名称 Profile	立柱
壁厚(mm) Thickness	重量(kg/m) Weight
2.7	3.587



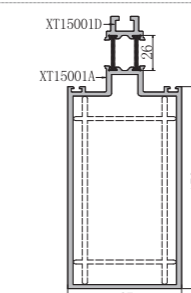
配套插芯: GR15002

型号 Dwg NO.	HCMQ-02
名称 Profile	立柱
壁厚(mm) Thickness	重量(kg/m) Weight
3.0	3.9



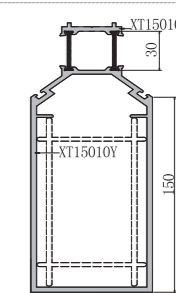
配套插芯: XT15002

型号 Dwg NO.	XT15001D-26
名称 Profile	立柱
壁厚(mm) Thickness	重量(kg/m) Weight
3.0	4.394



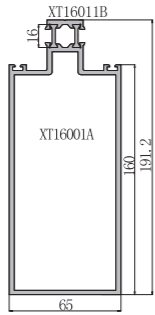
配套插芯: XT15002

型号 Dwg NO.	XT150ZJ-30
名称 Profile	转角立柱
壁厚(mm) Thickness	重量(kg/m) Weight
3.0	4.685

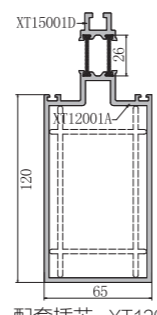


配套插芯: XT14002

型号 Dwg NO.	XT16011
名称 Profile	立柱
壁厚(mm) Thickness	重量(kg/m) Weight
3.0	4.302

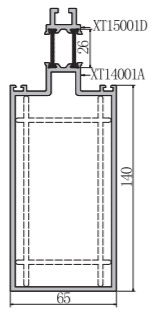


型号 Dwg NO.	XT12001D-26
名称 Profile	立柱
壁厚(mm) Thickness	重量(kg/m) Weight
3.0	3.904



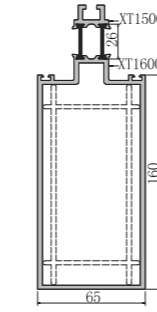
配套插芯: XT12002

型号 Dwg NO.	XT14001
名称 Profile	立柱
壁厚(mm) Thickness	重量(kg/m) Weight
3.0	4.241



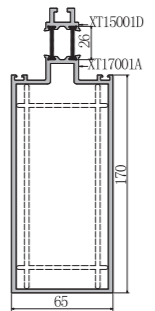
配套插芯: XT14002

型号 Dwg NO.	XT16002A
名称 Profile	立柱
壁厚(mm) Thickness	重量(kg/m) Weight
3.0	4.557



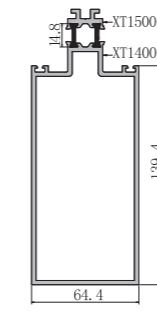
配套插芯: XT16002

型号 Dwg NO.	XT17001
名称 Profile	立柱
壁厚(mm) Thickness	重量(kg/m) Weight
3.0	4.72



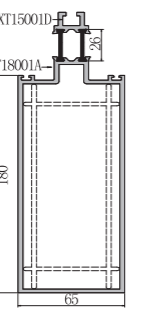
配套插芯: XT17002

型号 Dwg NO.	XT14001MD
名称 Profile	立柱
壁厚(mm) Thickness	重量(kg/m) Weight
2.7	3.756



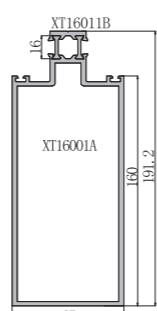
配套插芯: XT14002

型号 Dwg NO.	XT18001D-26
名称 Profile	立柱
壁厚(mm) Thickness	重量(kg/m) Weight
3.0	4.884

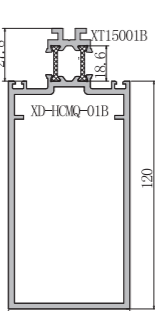


配套插芯: XT18002

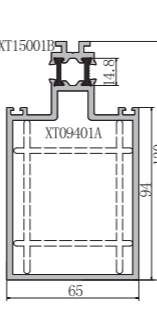
型号 Dwg NO.	XT16011
名称 Profile	立柱
壁厚(mm) Thickness	重量(kg/m) Weight
3.0	4.302



型号 Dwg NO.	HCMQ-01
名称 Profile	立柱
壁厚(mm) Thickness	重量(kg/m) Weight
3.0	3.542

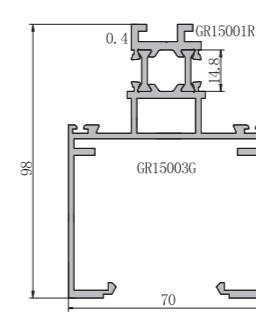


型号 Dwg NO.	XT09401
名称 Profile	立柱
壁厚(mm) Thickness	重量(kg/m) Weight
3.0	3.346

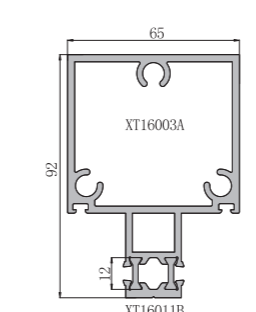


配套插芯: XT09402

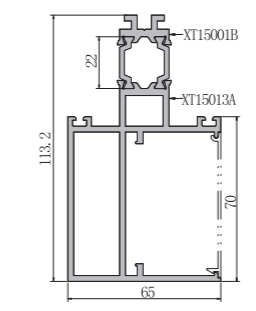
型号 Dwg NO.	GR15003
名称 Profile	横梁
壁厚(mm) Thickness	重量(kg/m) Weight
2.0	2.324



型号 Dwg NO.	XT16003
名称 Profile	横梁
壁厚(mm) Thickness	重量(kg/m) Weight
2.7	2.85

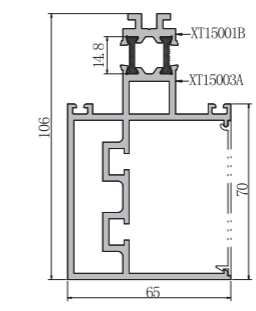


型号 Dwg NO.	XT15013-22C
名称 Profile	横梁
壁厚(mm) Thickness	重量(kg/m) Weight
2.5	2.862



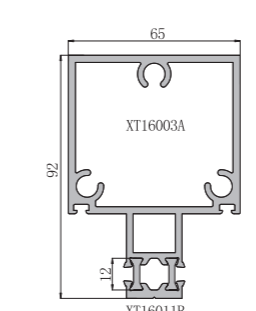
配套盖板: GR150A03G

型号 Dwg NO.	XT15003
名称 Profile	横梁
壁厚(mm) Thickness	重量(kg/m) Weight
2.5	2.985

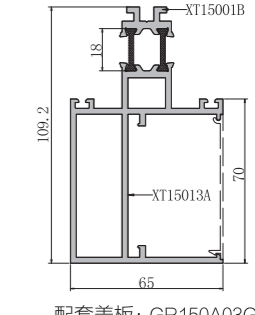


配套盖板: GR150A03G

型号 Dwg NO.	XT16003
名称 Profile	横梁
壁厚(mm) Thickness	重量(kg/m) Weight
2.7	2.85

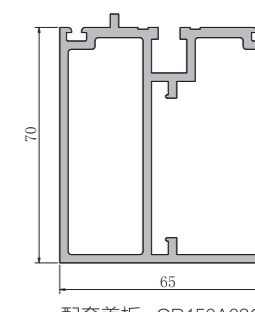


型号 Dwg NO.	XT15083
名称 Profile	横梁
壁厚(mm) Thickness	重量(kg/m) Weight
2.5	2.804



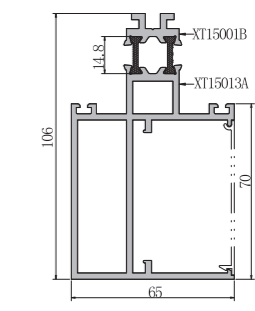
配套盖板: GR150A03G

型号 Dwg NO.	150F13
名称 Profile	横梁
壁厚(mm) Thickness	重量(kg/m) Weight
2.5	2.135



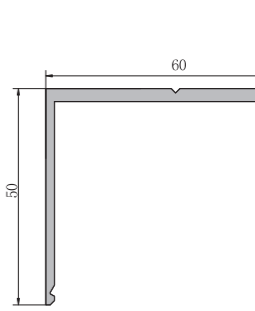
配套盖板: GR150A03G

型号 Dwg NO.	XT15013
名称 Profile	横梁
壁厚(mm) Thickness	重量(kg/m) Weight
2.5	2.797

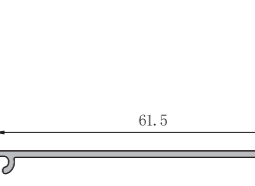


配套盖板: GR150A03G

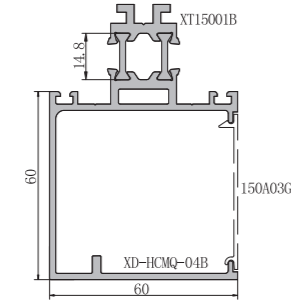
型号 Dwg NO.	MQ12003
名称 Profile	横梁
壁厚(mm) Thickness	重量(kg/m) Weight
2.0	0.988



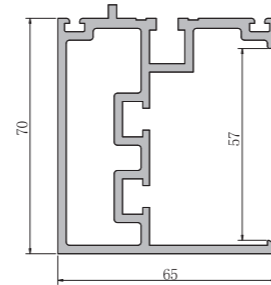
型号 Dwg NO.	GR150A03G
名称 Profile	盖板
壁厚(mm) Thickness	重量(kg/m) Weight
1.2	0.226



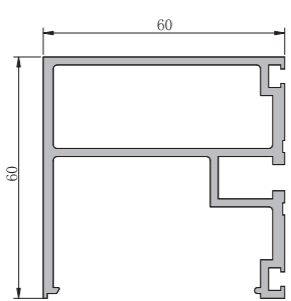
型号 Dwg NO.	HCMQ-04
名称 Profile	横梁
壁厚(mm) Thickness	重量(kg/m) Weight
2.0	1.423



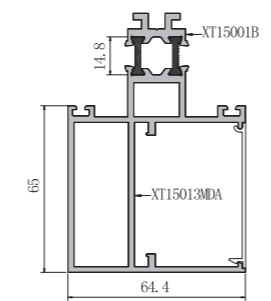
型号 Dwg NO.	150F03
名称 Profile	横梁
壁厚(mm) Thickness	重量(kg/m) Weight
2.5	2.325



型号 Dwg NO.	MQ14003
名称 Profile	横梁
壁厚(mm) Thickness	重量(kg/m) Weight
2.0	1.61



型号 Dwg NO.	XT15013MD
名称 Profile	横梁
壁厚(mm) Thickness	重量(kg/m) Weight
2.2	2.53

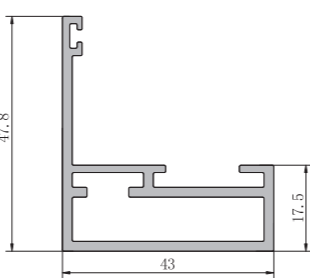


配套盖板: XT15013MDKG

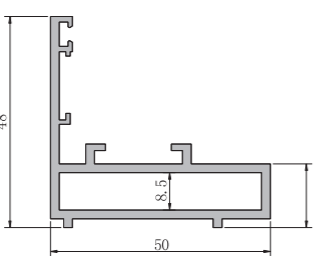
型号 Dwg NO.	XT15013MDKG
名称 Profile	横梁扣盖
壁厚(mm) Thickness	重量(kg/m) Weight
1.2	0.21



型号 Dwg NO.	CDMQ08
名称 Profile	开启扇
壁厚(mm) Thickness	重量(kg/m) Weight
2.0	0.864

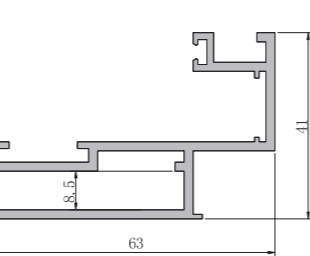


型号 Dwg NO.	150E06
名称 Profile	开启框
壁厚(mm) Thickness	重量(kg/m) Weight
2.0	0.949



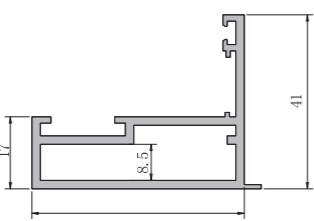
配套角码: JM5008

型号 Dwg NO.	150E37
名称 Profile	开启扇
壁厚(mm) Thickness	重量(kg/m) Weight
2.0	1.066



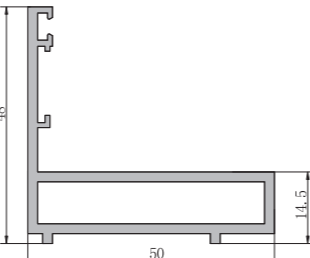
配套角码: JM5008

型号 Dwg NO.	150E27
名称 Profile	开启扇
壁厚(mm) Thickness	重量(kg/m) Weight
2.0	0.919

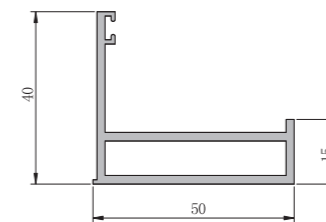


配套角码: JM5008

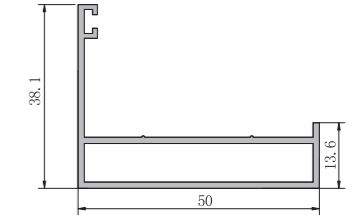
型号 Dwg NO.	150E06A
名称 Profile	开启框
壁厚(mm) Thickness	重量(kg/m) Weight
2.0	0.881



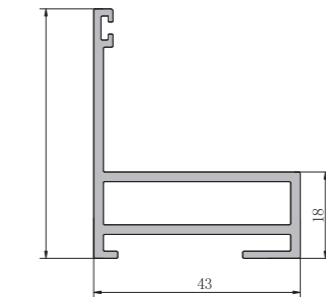
型号 Dwg NO.	MQ14017
名称 Profile	开启扇
壁厚(mm) Thickness	重量(kg/m) Weight
2.0	0.811



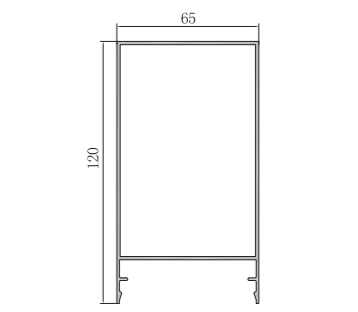
型号 Dwg NO.	MQ14006
名称 Profile	开启框
壁厚(mm) Thickness	重量(kg/m) Weight
1.3	0.539



型号 Dwg NO.	CDMQ07
名称 Profile	开启框
壁厚(mm) Thickness	重量(kg/m) Weight
2.0	0.874

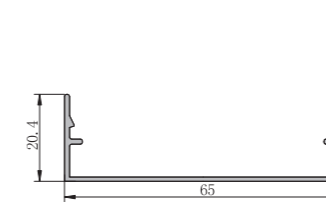


型号 Dwg NO.	XT15005C
名称 Profile	装饰盖板
壁厚(mm) Thickness	重量(kg/m) Weight
1.5	1.478

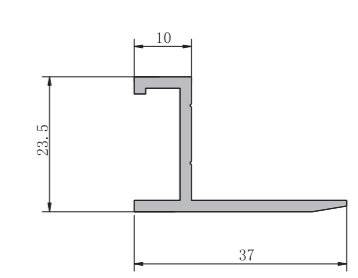


配套角码: XT15005

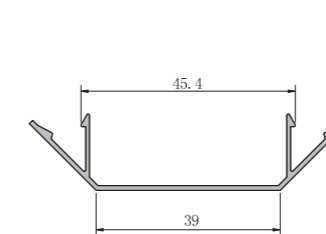
型号 Dwg NO.	CDMQ06
名称 Profile	装饰盖板
壁厚(mm) Thickness	重量(kg/m) Weight
1.2	0.332



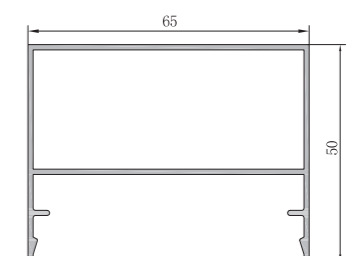
型号 Dwg NO.	150FB
名称 Profile	封边
壁厚(mm) Thickness	重量(kg/m) Weight
2.0	0.358



型号 Dwg NO.	GR150A20D
名称 Profile	阴角盖板
壁厚(mm) Thickness	重量(kg/m) Weight
1.0	0.287

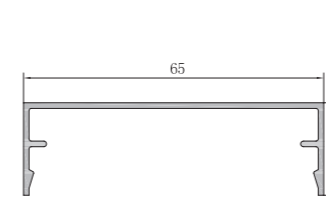


型号 Dwg NO.	XT15005B
名称 Profile	装饰盖板
壁厚(mm) Thickness	重量(kg/m) Weight
1.2	0.761



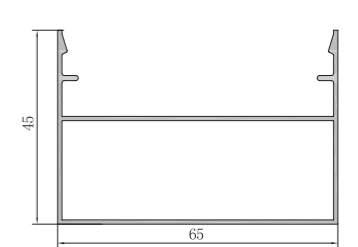
配套角码: XT15005

型号 Dwg NO.	XT15005A
名称 Profile	装饰盖板
壁厚(mm) Thickness	重量(kg/m) Weight
1.2	0.371

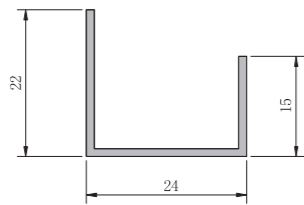


配套角码: XT15005

型号 Dwg NO.	XT15005Y
名称 Profile	装饰盖板
壁厚(mm) Thickness	重量(kg/m) Weight
1.0	0.627



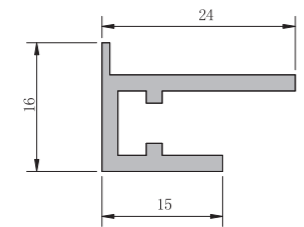
型号 Dwg NO.	CL2422
名称 Profile	槽铝
壁厚(mm) Thickness	重量(kg/m) Weight
1.2	0.191



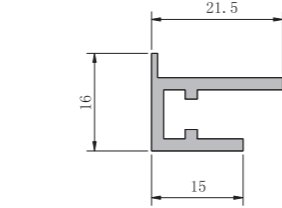
型号 Dwg NO.	XT15050C
名称 Profile	玻璃夹
壁厚(mm) Thickness	重量(kg/m) Weight
3.0	1.201



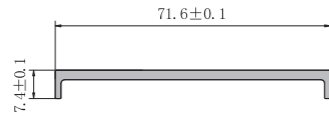
型号 Dwg NO.	150E09
名称 Profile	玻璃附框
壁厚(mm) Thickness	重量(kg/m) Weight
2.0	0.283



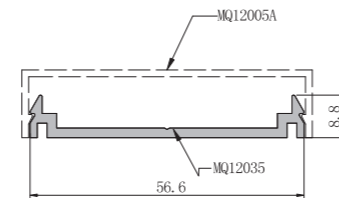
型号 Dwg NO.	150F09
名称 Profile	玻璃附框
壁厚(mm) Thickness	重量(kg/m) Weight
2.0	0.269



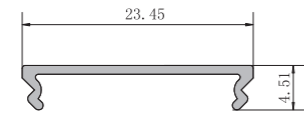
型号 Dwg NO.	CDGS002
名称 Profile	盖板
壁厚(mm) Thickness	重量(kg/m) Weight
2.5	0.528



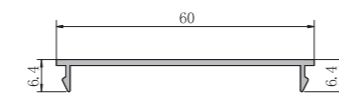
型号 Dwg NO.	MQ12035
名称 Profile	玻璃夹
壁厚(mm) Thickness	重量(kg/m) Weight
2.0	0.391



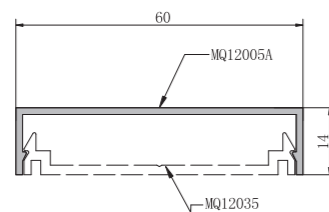
型号 Dwg NO.	KLT-YL20016
名称 Profile	盖板
壁厚(mm) Thickness	重量(kg/m) Weight
0.9	0.078



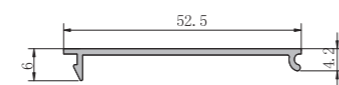
型号 Dwg NO.	MQ12003G
名称 Profile	盖板
壁厚(mm) Thickness	重量(kg/m) Weight
1.2	0.228



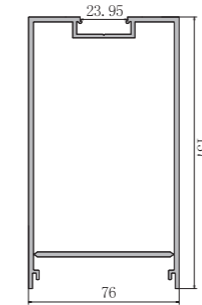
型号 Dwg NO.	MQ12005A
名称 Profile	装饰盖板
壁厚(mm) Thickness	重量(kg/m) Weight
1.4	0.329



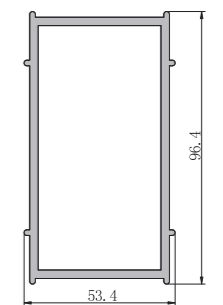
型号 Dwg NO.	MQ14003G
名称 Profile	盖板
壁厚(mm) Thickness	重量(kg/m) Weight
2.0	0.197



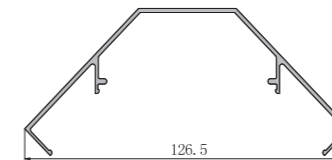
型号 Dwg NO.	CDGS001
名称 Profile	包钢槽铝
壁厚(mm) Thickness	重量(kg/m) Weight
2.5	2.908



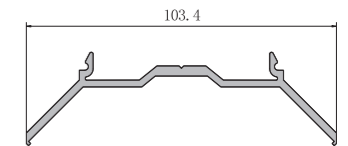
型号 Dwg NO.	MQ12012
名称 Profile	套管
壁厚(mm) Thickness	重量(kg/m) Weight
3.0	2.294



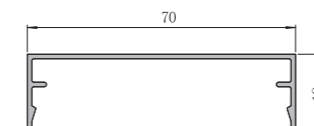
型号 Dwg NO.	HCMQ-05
名称 Profile	阴角扣盖
壁厚(mm) Thickness	重量(kg/m) Weight
1.5	0.863



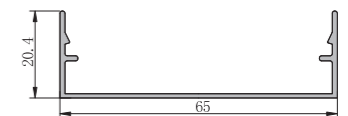
型号 Dwg NO.	HCMQ-06
名称 Profile	阴角玻璃夹
壁厚(mm) Thickness	重量(kg/m) Weight
	0.962



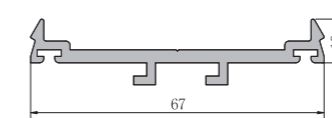
型号 Dwg NO.	GR15005A
名称 Profile	盖板
壁厚(mm) Thickness	重量(kg/m) Weight
1.2	0.381



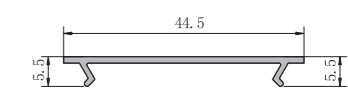
型号 Dwg NO.	CDMQ06
名称 Profile	装饰盖板
壁厚(mm) Thickness	重量(kg/m) Weight
1.2	0.332



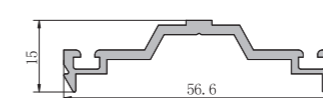
型号 Dwg NO.	GR15005
名称 Profile	玻璃夹
壁厚(mm) Thickness	重量(kg/m) Weight
2.0	0.707



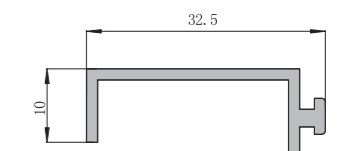
型号 Dwg NO.	GR15003A
名称 Profile	盖板
壁厚(mm) Thickness	重量(kg/m) Weight
1.2	0.173



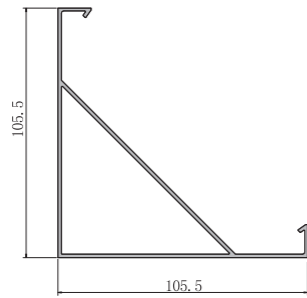
型号 Dwg NO.	HCMQ-12
名称 Profile	玻璃夹
壁厚(mm) Thickness	重量(kg/m) Weight
2.0	0.428



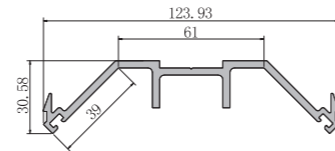
型号 Dwg NO.	HCMQ-13
名称 Profile	封边条
壁厚(mm) Thickness	重量(kg/m) Weight
1.5	0.227



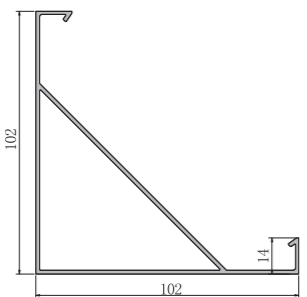
型号 Dwg NO.	GR150A10D
名称 Profile	转角盖板
壁厚(mm) Thickness	重量(kg/m) Weight
1.5	1.38



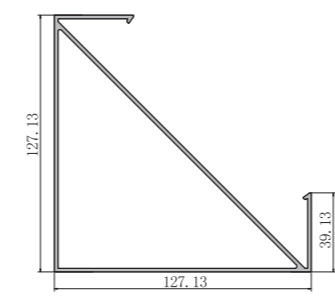
型号 Dwg NO.	XT15010C
名称 Profile	转角玻璃夹
壁厚(mm) Thickness	重量(kg/m) Weight
3.0	1.604



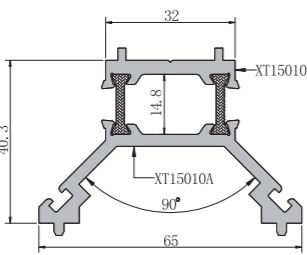
型号 Dwg NO.	XT15010D
名称 Profile	转角盖板
壁厚(mm) Thickness	重量(kg/m) Weight
1.5	1.346



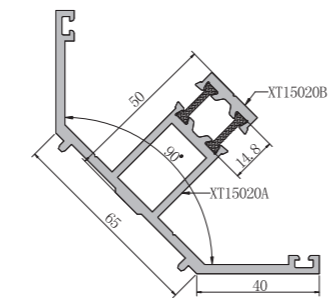
型号 Dwg NO.	XT15010GB
名称 Profile	转角盖板
壁厚(mm) Thickness	重量(kg/m) Weight
1.8	2.462



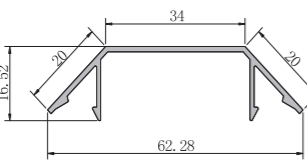
型号 Dwg NO.	XT15010
名称 Profile	转角玻璃夹
壁厚(mm) Thickness	重量(kg/m) Weight
3.0	1.472



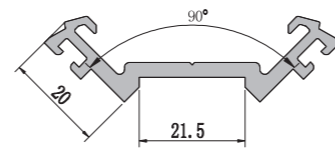
型号 Dwg NO.	XT15020
名称 Profile	阴角玻璃夹
壁厚(mm) Thickness	重量(kg/m) Weight
3.0	2.246



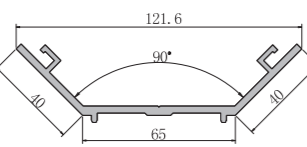
型号 Dwg NO.	XT15020D
名称 Profile	阴角盖板
壁厚(mm) Thickness	重量(kg/m) Weight
1.2	0.327



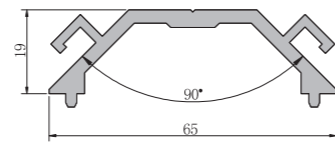
型号 Dwg NO.	XT15020C
名称 Profile	阴角玻璃夹
壁厚(mm) Thickness	重量(kg/m) Weight
3.0	0.697



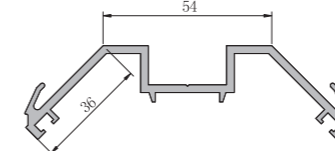
型号 Dwg NO.	XT15040
名称 Profile	阴角组件
壁厚(mm) Thickness	重量(kg/m) Weight
3.0	1.429



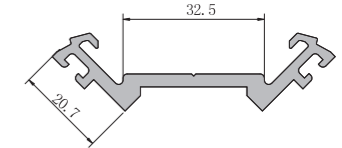
型号 Dwg NO.	XT15030
名称 Profile	阳角组件
壁厚(mm) Thickness	重量(kg/m) Weight
3.0	0.925



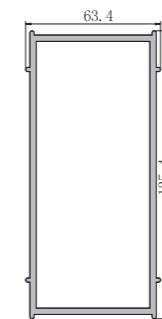
型号 Dwg NO.	MQ14010A
名称 Profile	阴角玻璃夹
壁厚(mm) Thickness	重量(kg/m) Weight
2.5	1.249



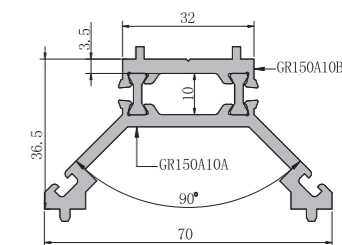
型号 Dwg NO.	GR150A20C
名称 Profile	阴角玻璃夹
壁厚(mm) Thickness	重量(kg/m) Weight
3.0	0.769



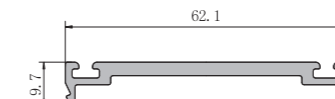
型号 Dwg NO.	MQ16012
名称 Profile	套管
壁厚(mm) Thickness	重量(kg/m) Weight
3.0	3.094



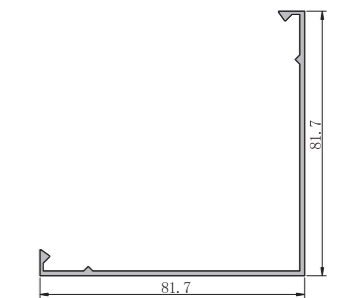
型号 Dwg NO.	GR150A10-10
名称 Profile	转角玻璃夹
壁厚(mm) Thickness	重量(kg/m) Weight
3.0	1.48



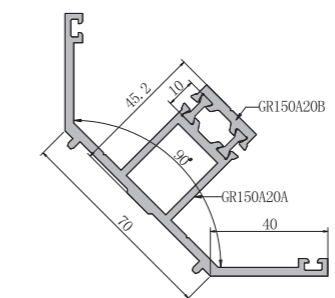
型号 Dwg NO.	CDMQ05
名称 Profile	玻璃压板
壁厚(mm) Thickness	重量(kg/m) Weight
3.0	0.561



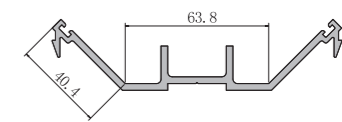
型号 Dwg NO.	MQ14010B
名称 Profile	装饰盖
壁厚(mm) Thickness	重量(kg/m) Weight
1.5	0.727



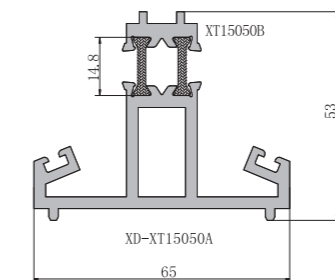
型号 Dwg NO.	GR150A20-10
名称 Profile	阴角玻璃夹
壁厚(mm) Thickness	重量(kg/m) Weight
3.0	2.316



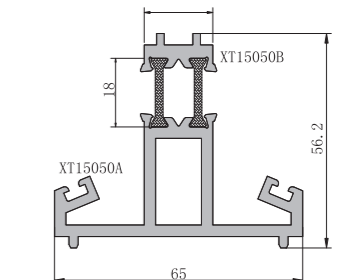
型号 Dwg NO.	GR150A10C
名称 Profile	转角玻璃夹
壁厚(mm) Thickness	重量(kg/m) Weight
3.0	1.652



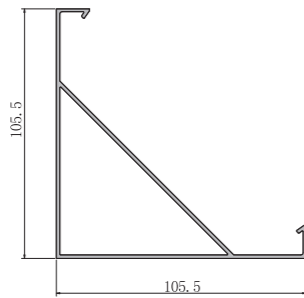
型号 Dwg NO.	XT15050
名称 Profile	转角玻璃夹
壁厚(mm) Thickness	重量(kg/m) Weight
3.0	1.856



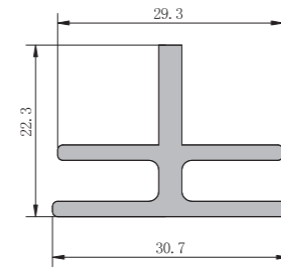
型号 Dwg NO.	XT15080
名称 Profile	转角玻璃夹
壁厚(mm) Thickness	重量(kg/m) Weight
3.0	1.872



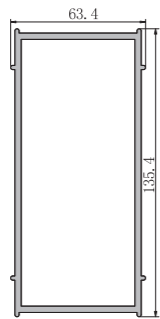
型号 Dwg NO.	GR150A10D
名称 Profile	转角盖板
壁厚(mm) Thickness	重量(kg/m) Weight
1.5	1.38



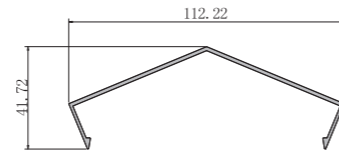
型号 Dwg NO.	CDMQ22
名称 Profile	土字铝
壁厚(mm) Thickness	重量(kg/m) Weight
2.0	0.478



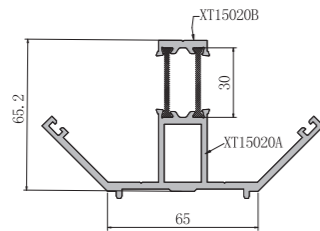
型号 Dwg NO.	MQ16012
名称 Profile	套管
壁厚(mm) Thickness	重量(kg/m) Weight
3.0	3.094



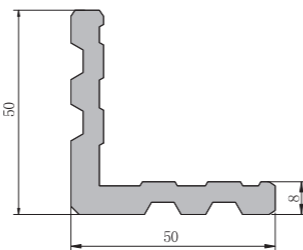
型号 Dwg NO.	XT15050D
名称 Profile	转角盖板
壁厚(mm) Thickness	重量(kg/m) Weight
1.5	0.625



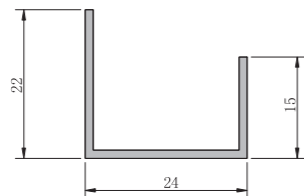
型号 Dwg NO.	XT15020-30
名称 Profile	阴角玻璃夹
壁厚(mm) Thickness	重量(kg/m) Weight
3.0	2.337



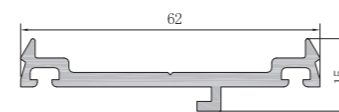
型号 Dwg NO.	TM5008
名称 Profile	角码
壁厚(mm) Thickness	重量(kg/m) Weight
1.633	



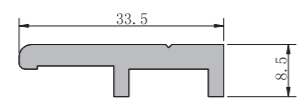
型号 Dwg NO.	CL2422
名称 Profile	槽铝
壁厚(mm) Thickness	重量(kg/m) Weight
1.2	0.191



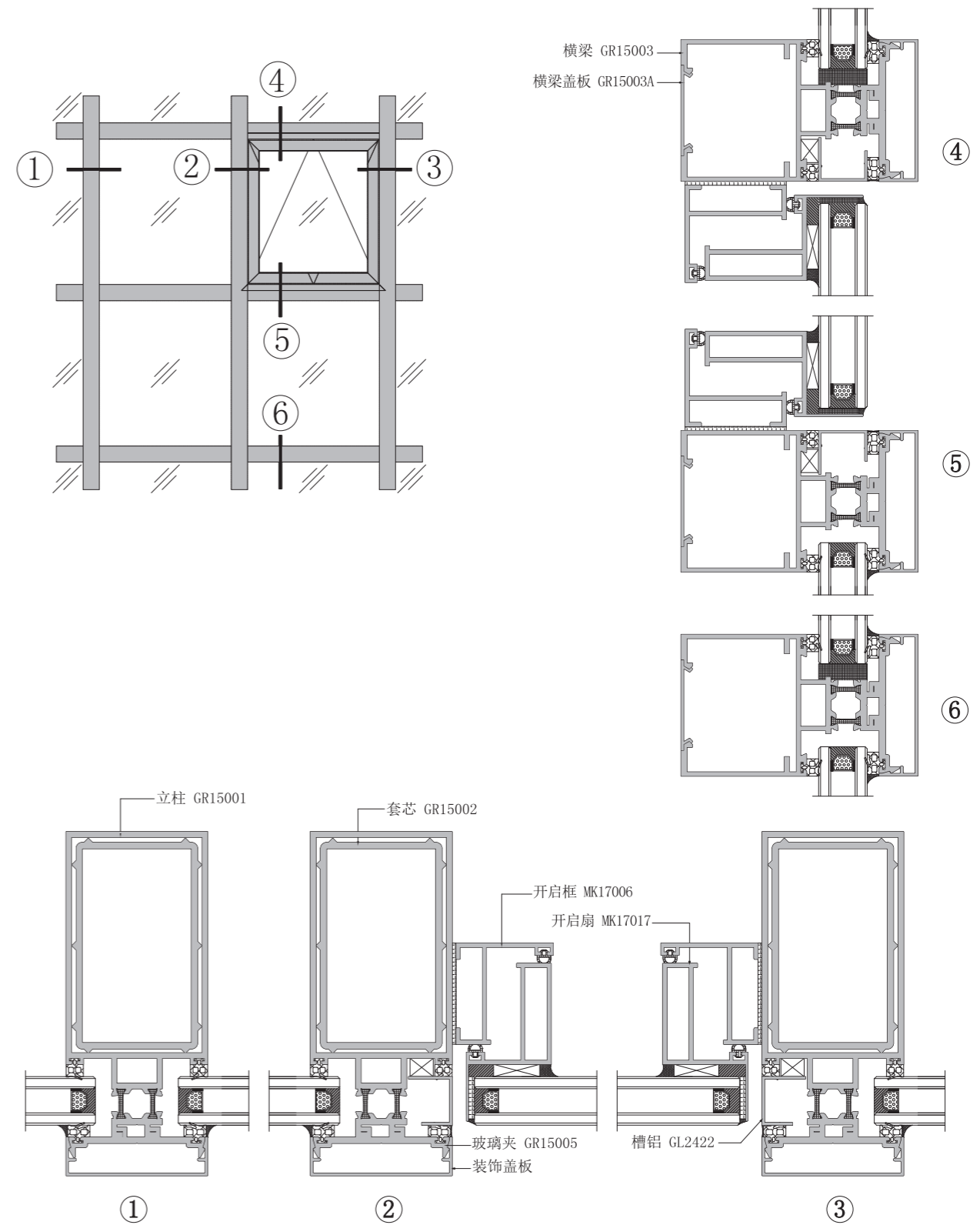
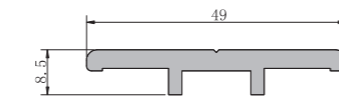
型号 Dwg NO.	XT15005
名称 Profile	玻璃夹
壁厚(mm) Thickness	重量(kg/m) Weight
3.0	0.635



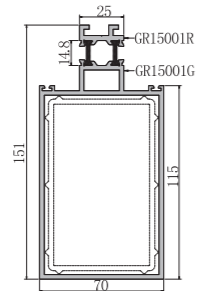
型号 Dwg NO.	150F08
名称 Profile	单压块
壁厚(mm) Thickness	重量(kg/m) Weight
3.5	0.405



型号 Dwg NO.	150F18
名称 Profile	双压块
壁厚(mm) Thickness	重量(kg/m) Weight
3.5	0.533

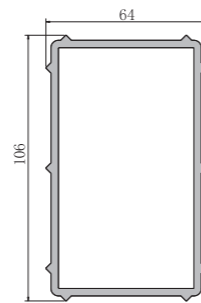


型号 Dwg NO.	GR15001
名称 Profile	立柱
壁厚(mm) Thickness	重量(kg/m) Weight
2.7	3.583

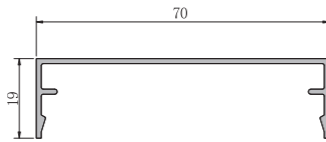


配套插芯: GR15002

型号 Dwg NO.	GR15002
名称 Profile	套芯
壁厚(mm) Thickness	重量(kg/m) Weight
3.0	2.647

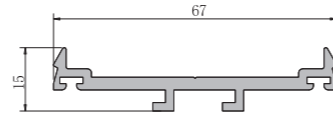


型号 Dwg NO.	GR15005A
名称 Profile	装饰盖板
壁厚(mm) Thickness	重量(kg/m) Weight
1.2	0.381

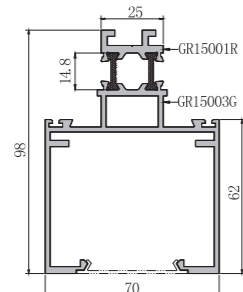


配套角码: GR15005

型号 Dwg NO.	GR15005
名称 Profile	玻璃夹
壁厚(mm) Thickness	重量(kg/m) Weight
3.0	0.707

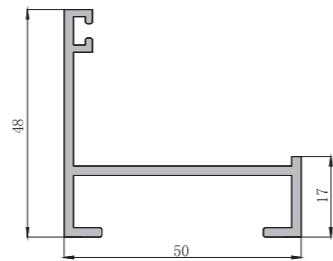


型号 Dwg NO.	GR15003
名称 Profile	横梁
壁厚(mm) Thickness	重量(kg/m) Weight
2.0	2.014

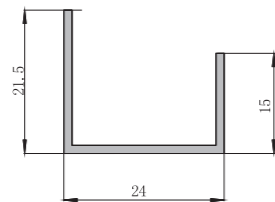


配套盖板: GR15003A

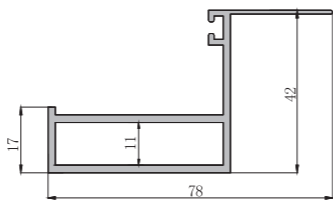
型号 Dwg NO.	MK17006
名称 Profile	开启框
壁厚(mm) Thickness	重量(kg/m) Weight
2.0	0.711



型号 Dwg NO.	CL2422
名称 Profile	槽铝
壁厚(mm) Thickness	重量(kg/m) Weight
1.2	0.189

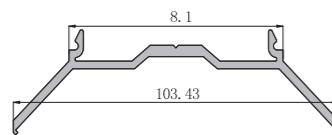


型号 Dwg NO.	MK17017
名称 Profile	开启框
壁厚(mm) Thickness	重量(kg/m) Weight
2.0	0.939

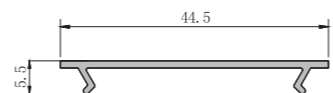


配套角码: JM5011

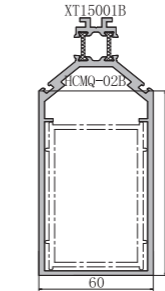
型号 Dwg NO.	HCMQ-06
名称 Profile	阴角玻璃夹
壁厚(mm) Thickness	重量(kg/m) Weight
	0.962



型号 Dwg NO.	GR15003A
名称 Profile	盖板
壁厚(mm) Thickness	重量(kg/m) Weight
1.2	0.173

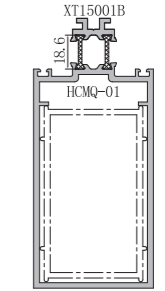


型号 Dwg NO.	HCMQ-02
名称 Profile	阴角立柱
壁厚(mm) Thickness	重量(kg/m) Weight
3.0	3.9



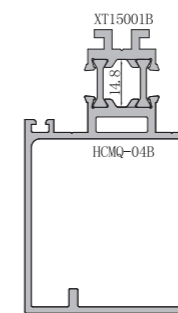
配套插芯: MQ12012

型号 Dwg NO.	HCMQ-01
名称 Profile	明框立柱
壁厚(mm) Thickness	重量(kg/m) Weight
3.0	3.54

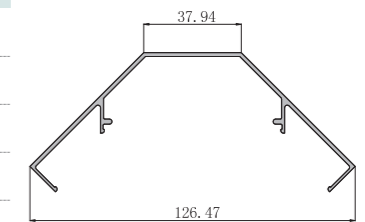


配套插芯: MQ12012

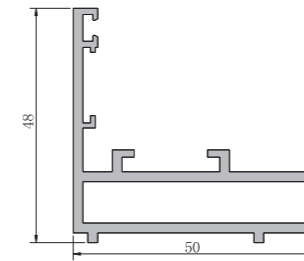
型号 Dwg NO.	HCMQ-04
名称 Profile	横梁
壁厚(mm) Thickness	重量(kg/m) Weight
3.0	3.54



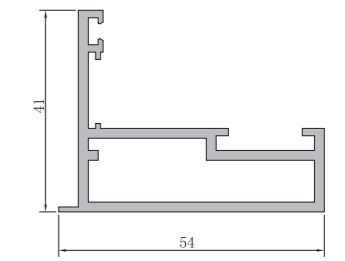
型号 Dwg NO.	HCMQ-05
名称 Profile	阴角扣盖
壁厚(mm) Thickness	重量(kg/m) Weight
1.5	0.863



型号 Dwg NO.	150E06
名称 Profile	开启框
壁厚(mm) Thickness	重量(kg/m) Weight
2.0	0.949



型号 Dwg NO.	150E27
名称 Profile	开启扇
壁厚(mm) Thickness	重量(kg/m) Weight
2.0	0.92

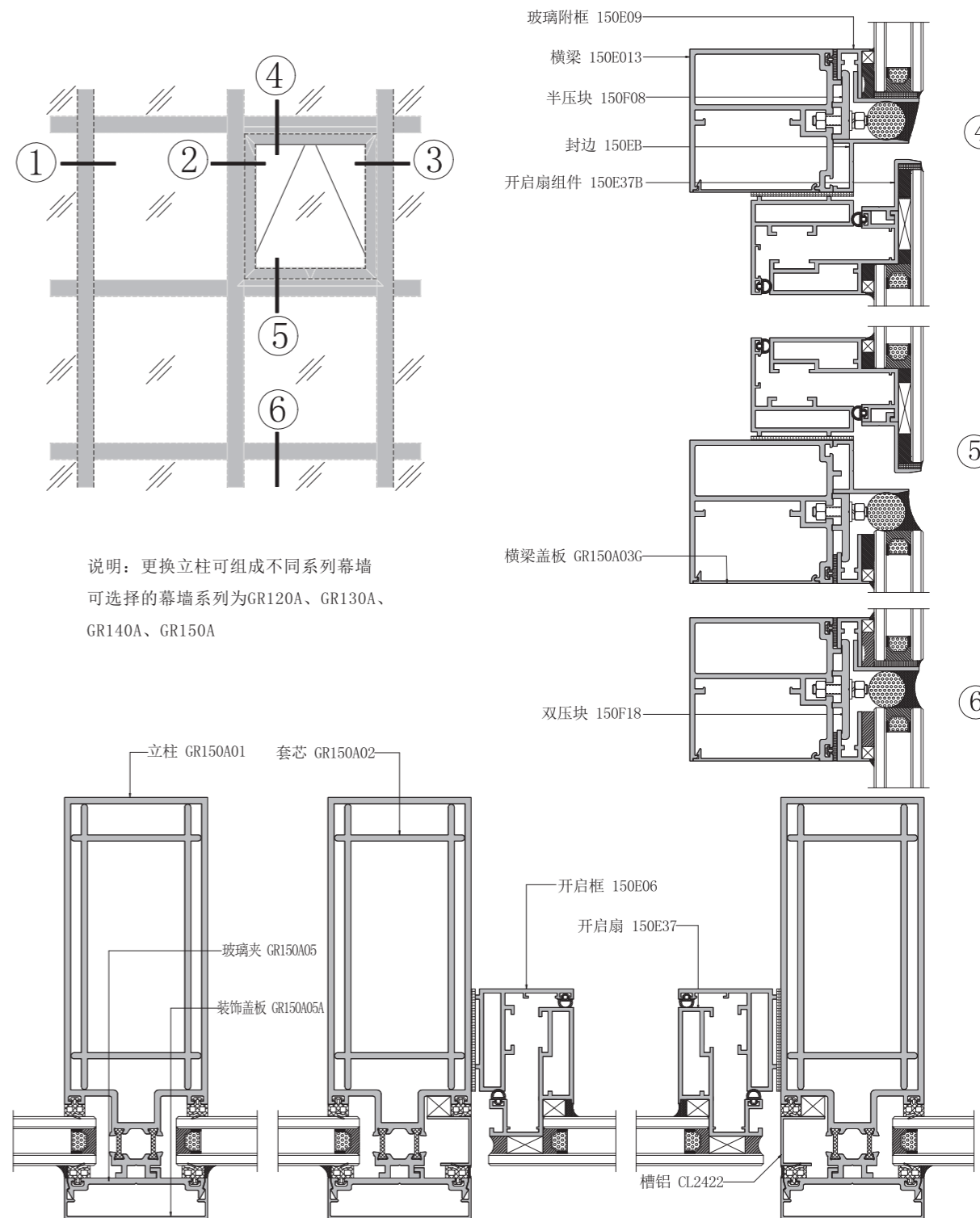
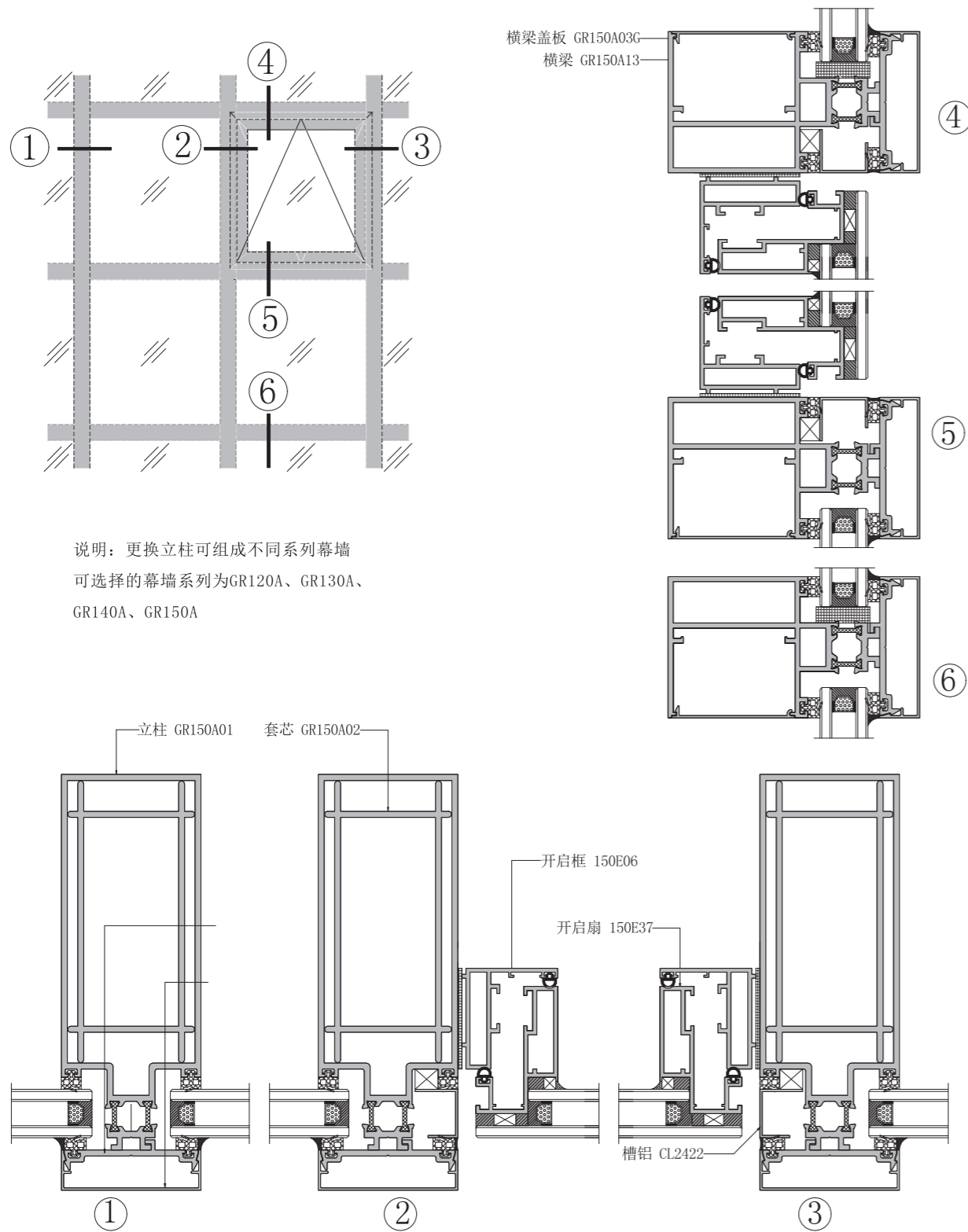


型号 Dwg NO.	
名称 Profile	
壁厚(mm) Thickness	重量(kg/m) Weight

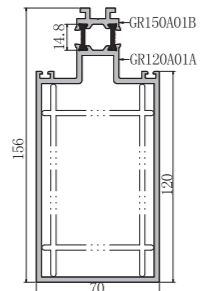
型号 Dwg NO.	
名称 Profile	
壁厚(mm) Thickness	重量(kg/m) Weight

型号 Dwg NO.	
名称 Profile	
壁厚(mm) Thickness	重量(kg/m) Weight

型号 Dwg NO.	
名称 Profile	
壁厚(mm) Thickness	重量(kg/m) Weight

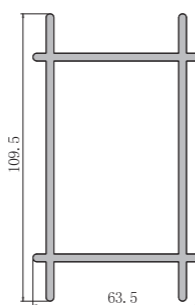


型号 Dwg NO.	GR120A01
名称 Profile	立柱
壁厚(mm) Thickness	重量(kg/m) Weight
3.0	3.874

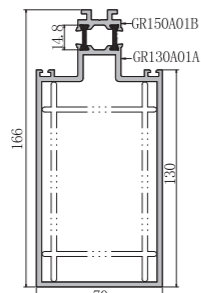


配套插芯: GR120A02

型号 Dwg NO.	GR120A02
名称 Profile	立柱
壁厚(mm) Thickness	重量(kg/m) Weight
3.0	2.074

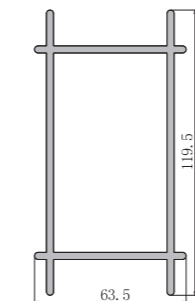


型号 Dwg NO.	GR130A01
名称 Profile	立柱
壁厚(mm) Thickness	重量(kg/m) Weight
3.0	4.037

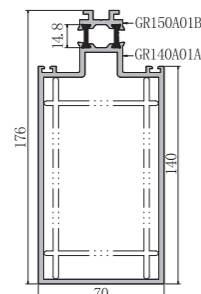


配套插芯: GR130A02

型号 Dwg NO.	GR130A02
名称 Profile	套芯
壁厚(mm) Thickness	重量(kg/m) Weight
3.0	2.867

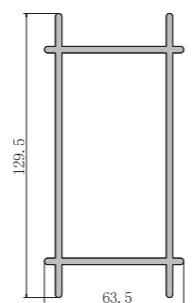


型号 Dwg NO.	GR140A01
名称 Profile	立柱
壁厚(mm) Thickness	重量(kg/m) Weight
3.0	4.201



配套插芯: GR140A02

型号 Dwg NO.	GR140A02
名称 Profile	套芯
壁厚(mm) Thickness	重量(kg/m) Weight
3.0	3.031

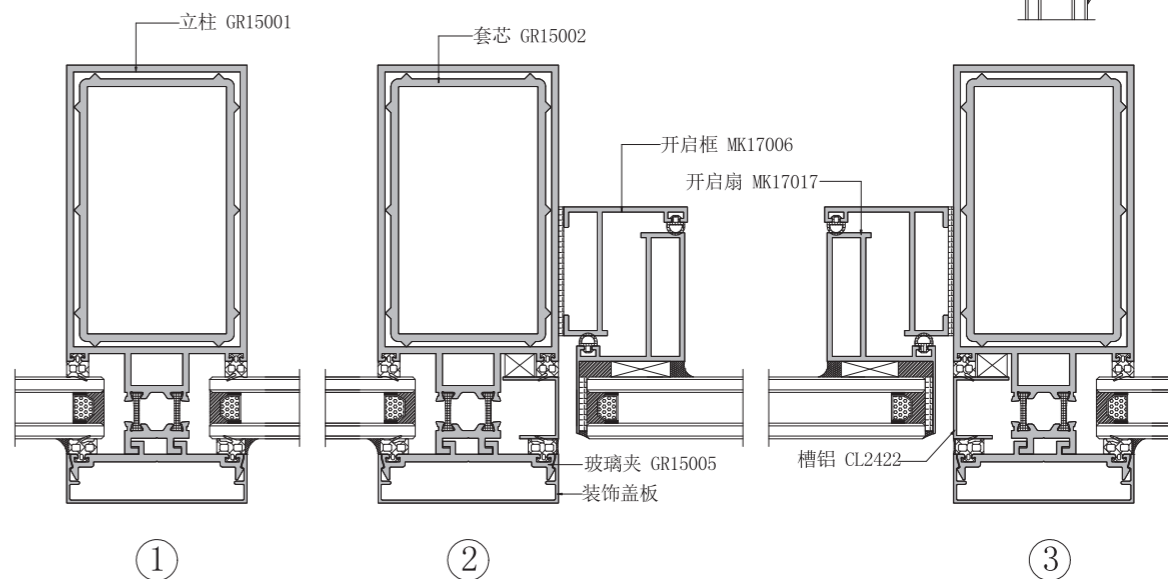
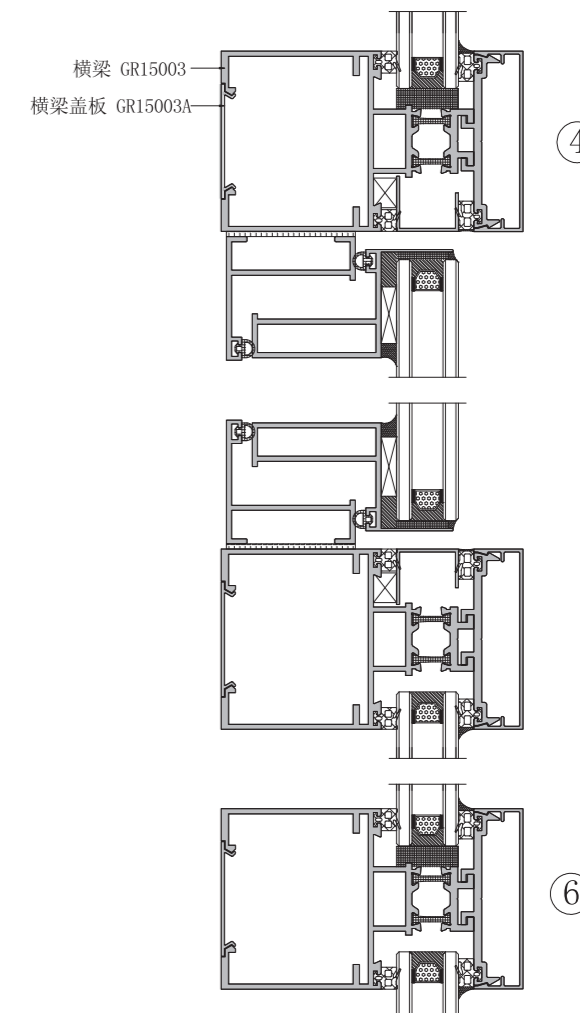
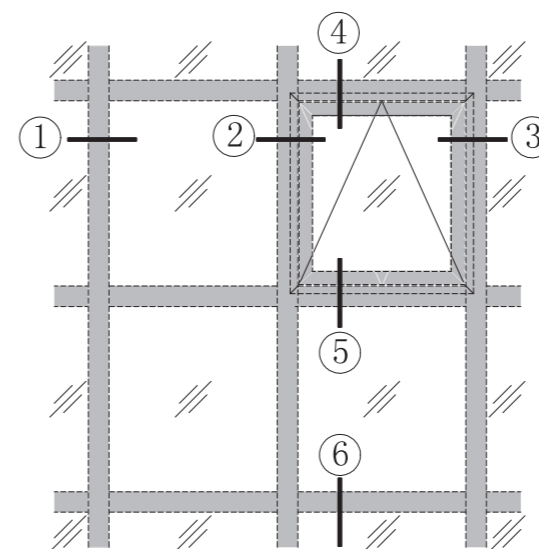


型号 Dwg NO.	
名称 Profile	
壁厚(mm) Thickness	重量(kg/m) Weight

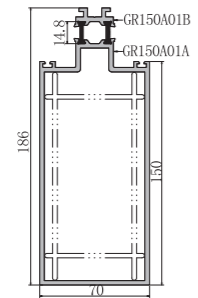
型号 Dwg NO.	
名称 Profile	
壁厚(mm) Thickness	重量(kg/m) Weight

型号 Dwg NO.	
名称 Profile	
壁厚(mm) Thickness	重量(kg/m) Weight

型号 Dwg NO.	
名称 Profile	
壁厚(mm) Thickness	重量(kg/m) Weight

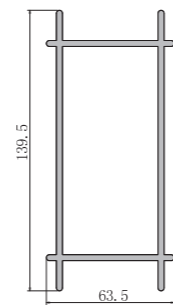


型号 Dwg NO.	GR150A01
名称 Profile	立柱
壁厚(mm) Thickness	重量(kg/m) Weight
3.0	4.364

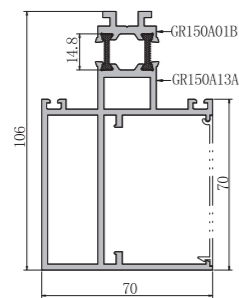


配套插芯: GR150A02

型号 Dwg NO.	GR150A02
名称 Profile	插芯
壁厚(mm) Thickness	重量(kg/m) Weight
3.0	3.194

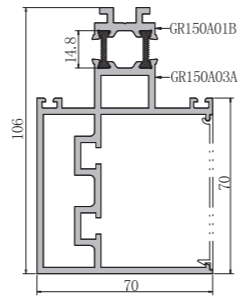


型号 Dwg NO.	GR150A13
名称 Profile	横梁
壁厚(mm) Thickness	重量(kg/m) Weight
2.5	2.904



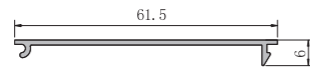
配套盖板: GR150A03G

型号 Dwg NO.	GR150A03
名称 Profile	横梁
壁厚(mm) Thickness	重量(kg/m) Weight
2.5	3.104

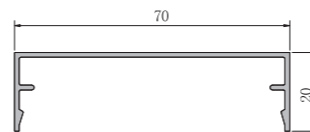


配套盖板: GR150A03G

型号 Dwg NO.	GR150A03G
名称 Profile	盖板
壁厚(mm) Thickness	重量(kg/m) Weight
1.2	0.226

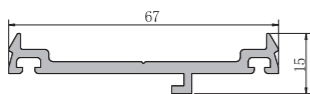


型号 Dwg NO.	GR150A05A
名称 Profile	装饰盖板
壁厚(mm) Thickness	重量(kg/m) Weight
1.2	0.387

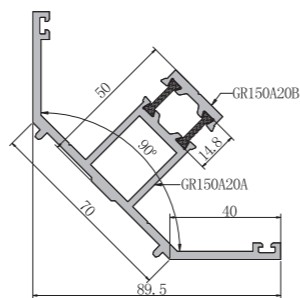


配套盖板: GR150A05

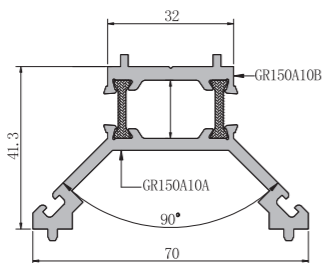
型号 Dwg NO.	GR150A05
名称 Profile	玻璃夹
壁厚(mm) Thickness	重量(kg/m) Weight
3.0	0.676



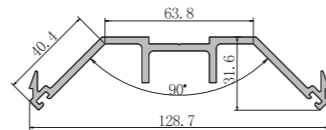
型号 Dwg NO.	GR150A20
名称 Profile	阴角玻璃夹
壁厚(mm) Thickness	重量(kg/m) Weight
3.0	2.354



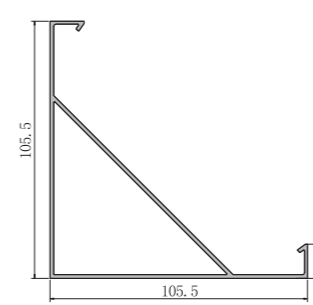
型号 Dwg NO.	GR150A10
名称 Profile	转角玻璃夹
壁厚(mm) Thickness	重量(kg/m) Weight
3.0	1.504



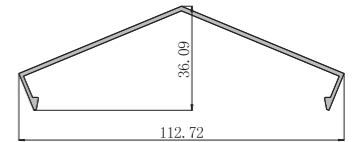
型号 Dwg NO.	GR150A10C
名称 Profile	转角玻璃夹
壁厚(mm) Thickness	重量(kg/m) Weight
3.0	1.652



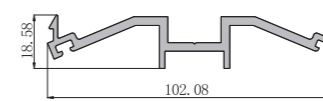
型号 Dwg NO.	GR150A10D
名称 Profile	转角盖板
壁厚(mm) Thickness	重量(kg/m) Weight
1.5	1.379



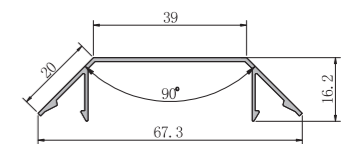
型号 Dwg NO.	GR150A50D
名称 Profile	135°转角盖板
壁厚(mm) Thickness	重量(kg/m) Weight
1.5	0.595



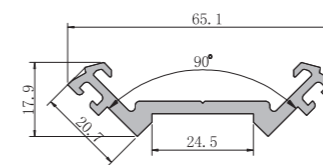
型号 Dwg NO.	GR150A50C
名称 Profile	135°转角玻璃夹
壁厚(mm) Thickness	重量(kg/m) Weight
3.0	1.189



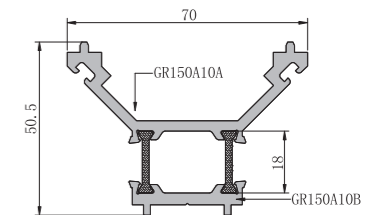
型号 Dwg NO.	GR150A20D
名称 Profile	阴角盖板
壁厚(mm) Thickness	重量(kg/m) Weight
1.0	0.287



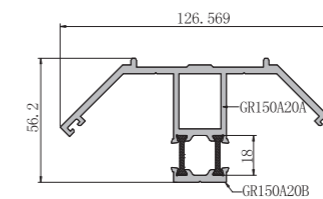
型号 Dwg NO.	GR150A20C
名称 Profile	阴角玻璃夹
壁厚(mm) Thickness	重量(kg/m) Weight
3.0	0.767



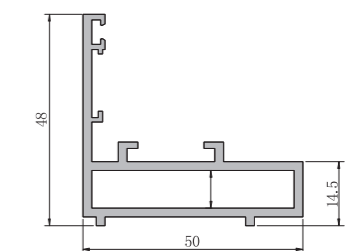
型号 Dwg NO.	GR150A80
名称 Profile	转角玻璃夹
壁厚(mm) Thickness	重量(kg/m) Weight
3.0	1.523



型号 Dwg NO.	GR150A90
名称 Profile	阴角玻璃夹
壁厚(mm) Thickness	重量(kg/m) Weight
3.0	2.359

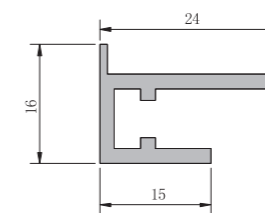


型号 Dwg NO.	150E06
名称 Profile	开启框
壁厚(mm) Thickness	重量(kg/m) Weight
2.0	0.949

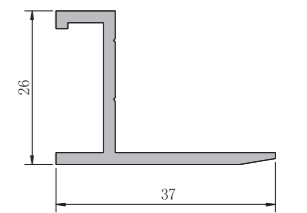


配套角码: JM5008

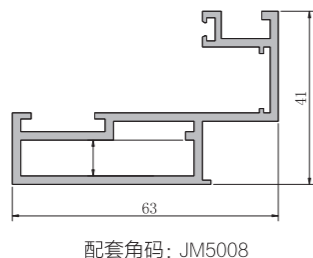
型号 Dwg NO.	150E09
名称 Profile	玻璃托
壁厚(mm) Thickness	重量(kg/m) Weight
2.0	0.283



型号 Dwg NO.	150EB
名称 Profile	上封边
壁厚(mm) Thickness	重量(kg/m) Weight
2.0	0.372

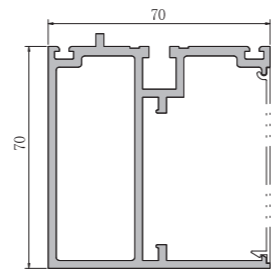


型号 Dwg NO.	150E37
名称 Profile	开启扇
壁厚(mm) Thickness	重量(kg/m) Weight
2.0	1.066



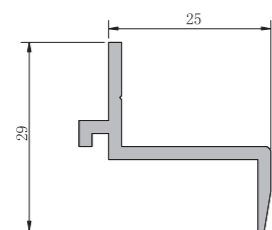
配套角码: JM5008

型号 Dwg NO.	150E13
名称 Profile	横梁
壁厚(mm) Thickness	重量(kg/m) Weight
2.5	2.211

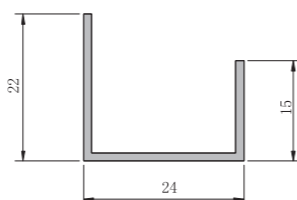


配套盖板: GR150A03G

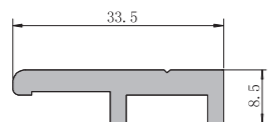
型号 Dwg NO.	150E37B
名称 Profile	开启扇组件
壁厚(mm) Thickness	重量(kg/m) Weight
2.0	0.309



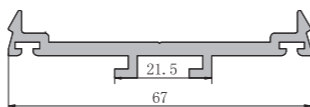
型号 Dwg NO.	CL2422
名称 Profile	槽铝
壁厚(mm) Thickness	重量(kg/m) Weight
1.2	0.191



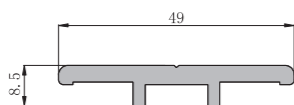
型号 Dwg NO.	150F08
名称 Profile	单压块
壁厚(mm) Thickness	重量(kg/m) Weight
3.5	0.405



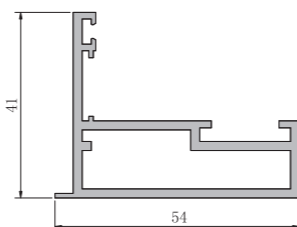
型号 Dwg NO.	GR15005
名称 Profile	玻璃夹
壁厚(mm) Thickness	重量(kg/m) Weight
2.0	0.707



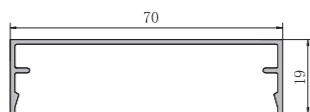
型号 Dwg NO.	150F18
名称 Profile	双压块
壁厚(mm) Thickness	重量(kg/m) Weight
3.5	0.553



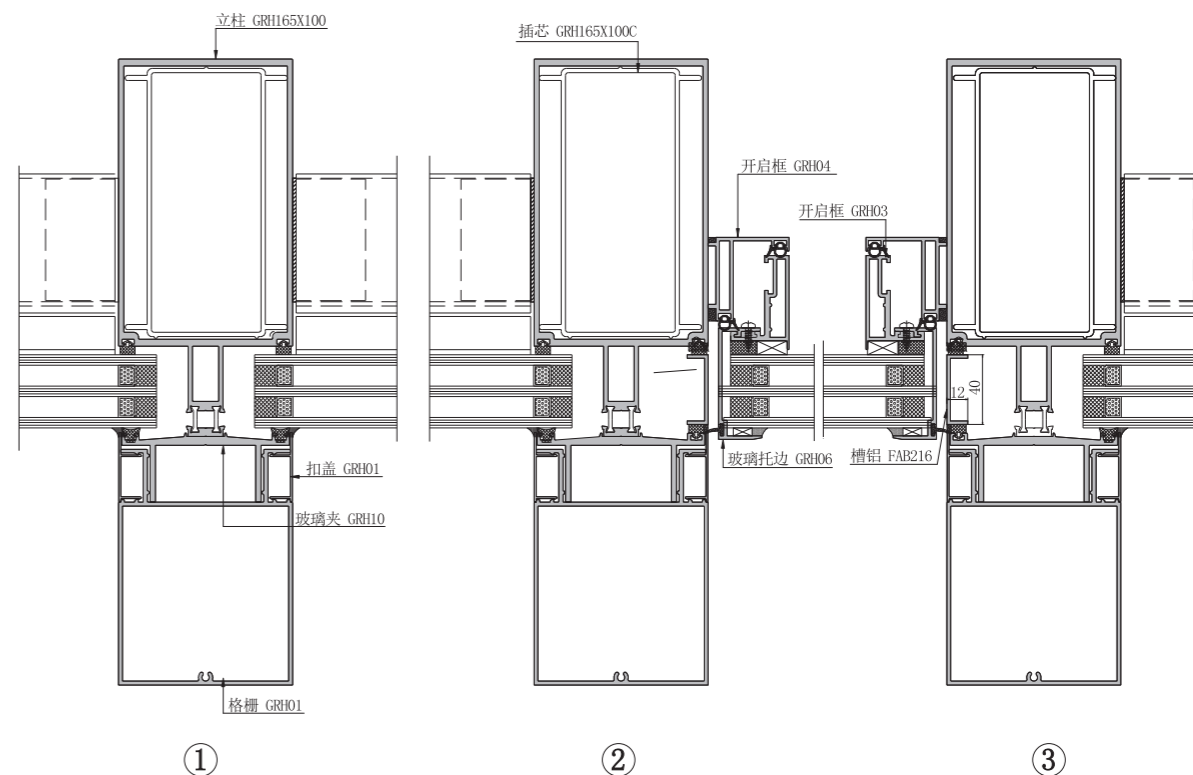
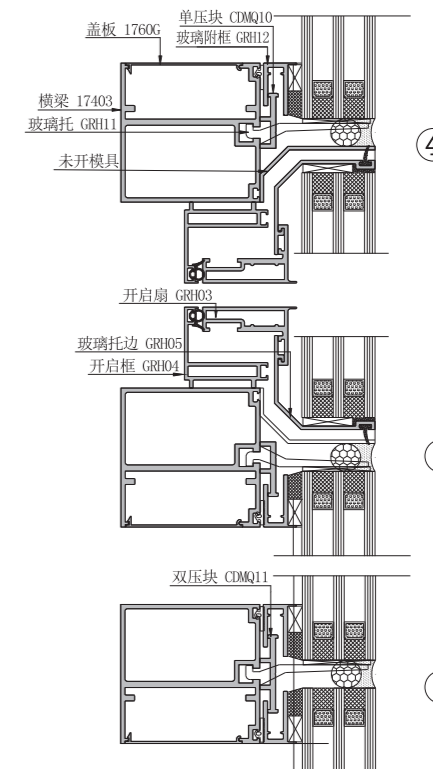
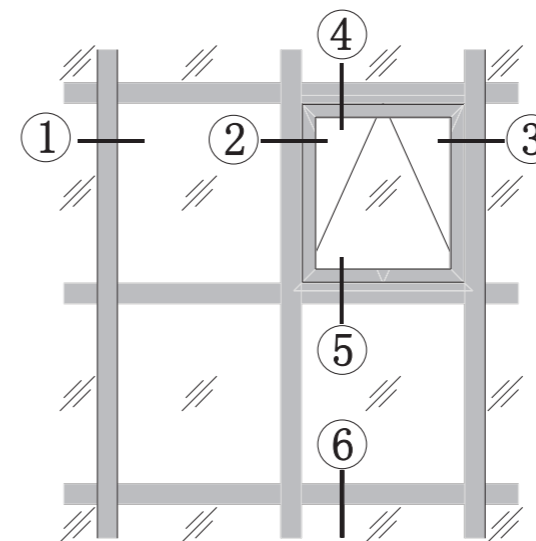
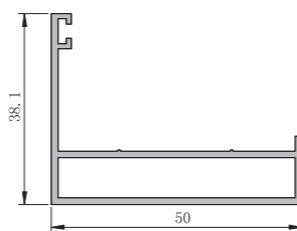
型号 Dwg NO.	150E27
名称 Profile	开启扇
壁厚(mm) Thickness	重量(kg/m) Weight
2.0	0.92



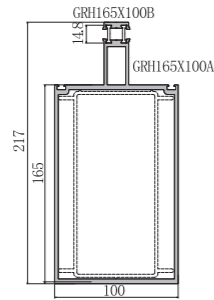
型号 Dwg NO.	GR15005A
名称 Profile	70装饰盖板
壁厚(mm) Thickness	重量(kg/m) Weight
1.2	0.381



型号 Dwg NO.	MQ14006
名称 Profile	开启框
壁厚(mm) Thickness	重量(kg/m) Weight
1.3	0.539

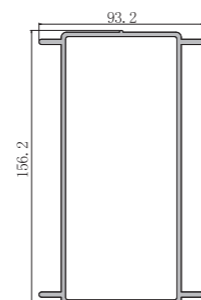


型号 Dwg NO.	GRH165X100
名称 Profile	立柱
壁厚(mm) Thickness	重量(kg/m) Weight
3.0	5.801

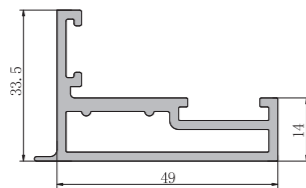


配套插芯: GRH165X100C

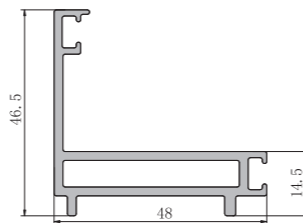
型号 Dwg NO.	GRH165X100C
名称 Profile	套芯
壁厚(mm) Thickness	重量(kg/m) Weight
2.5	3.351



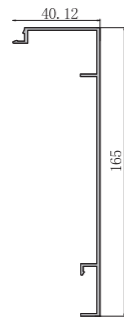
型号 Dwg NO.	GRH03
名称 Profile	开启扇
壁厚(mm) Thickness	重量(kg/m) Weight
2.0	0.938



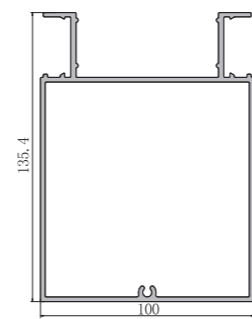
型号 Dwg NO.	GRH04
名称 Profile	开启框
壁厚(mm) Thickness	重量(kg/m) Weight
2.0	0.849



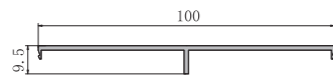
型号 Dwg NO.	GRH02
名称 Profile	包钢扣件
壁厚(mm) Thickness	重量(kg/m) Weight
1.5	0.967



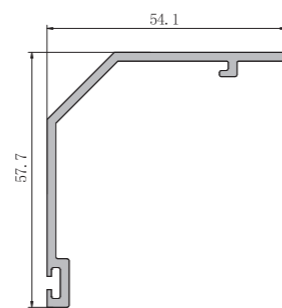
型号 Dwg NO.	GRH01
名称 Profile	格栅
壁厚(mm) Thickness	重量(kg/m) Weight
2.2	3.074



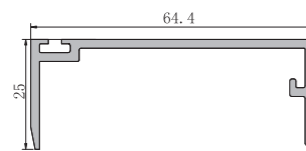
型号 Dwg NO.	GRH07
名称 Profile	扣盖
壁厚(mm) Thickness	重量(kg/m) Weight
1.5	0.453



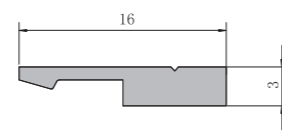
型号 Dwg NO.	GRH05
名称 Profile	玻璃托边
壁厚(mm) Thickness	重量(kg/m) Weight
2.2	0.621



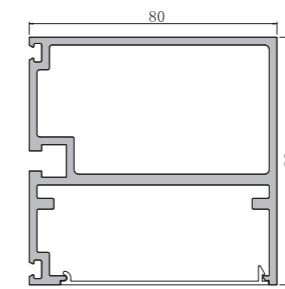
型号 Dwg NO.	GRH06
名称 Profile	玻璃托边
壁厚(mm) Thickness	重量(kg/m) Weight
2.0	0.643



型号 Dwg NO.	GRH09
名称 Profile	双压块
壁厚(mm) Thickness	重量(kg/m) Weight
	0.09

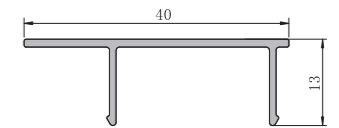


型号 Dwg NO.	17403
名称 Profile	横梁
壁厚(mm) Thickness	重量(kg/m) Weight
2.5	2.645




配套盖板: 17603G

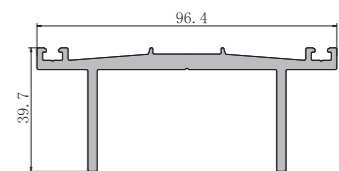
型号 Dwg NO.	GRH08
名称 Profile	扣盖
壁厚(mm) Thickness	重量(kg/m) Weight
1.2	0.196



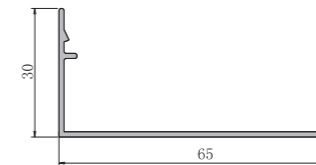
型号 Dwg NO.	FAB216
名称 Profile	槽铝
壁厚(mm) Thickness	重量(kg/m) Weight
2.0	0.326



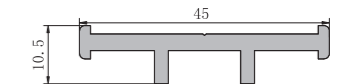
型号 Dwg NO.	GRH10
名称 Profile	玻璃夹
壁厚(mm) Thickness	重量(kg/m) Weight
	1.693



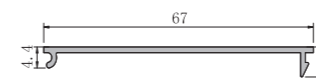
型号 Dwg NO.	CDMQ06A
名称 Profile	装饰盖板
壁厚(mm) Thickness	重量(kg/m) Weight
1.2	0.428



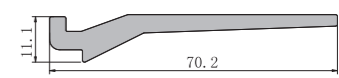
型号 Dwg NO.	CDMQ11
名称 Profile	双压块
壁厚(mm) Thickness	重量(kg/m) Weight
3.0	0.479



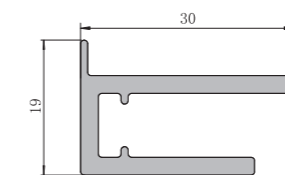
型号 Dwg NO.	17603G
名称 Profile	盖板
壁厚(mm) Thickness	重量(kg/m) Weight
1.2	0.248



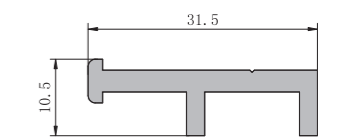
型号 Dwg NO.	GRH11
名称 Profile	玻璃托
壁厚(mm) Thickness	重量(kg/m) Weight
	0.874

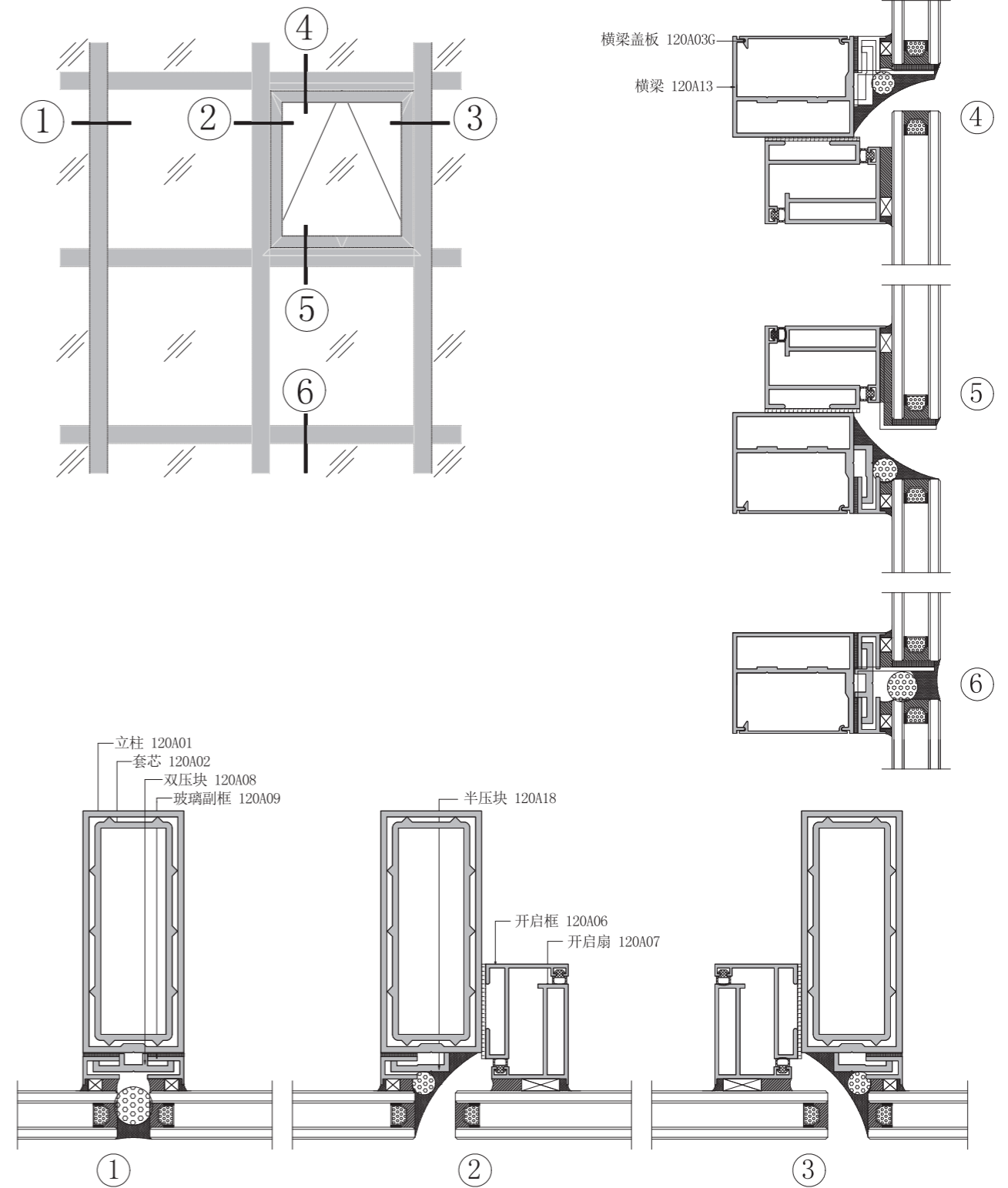
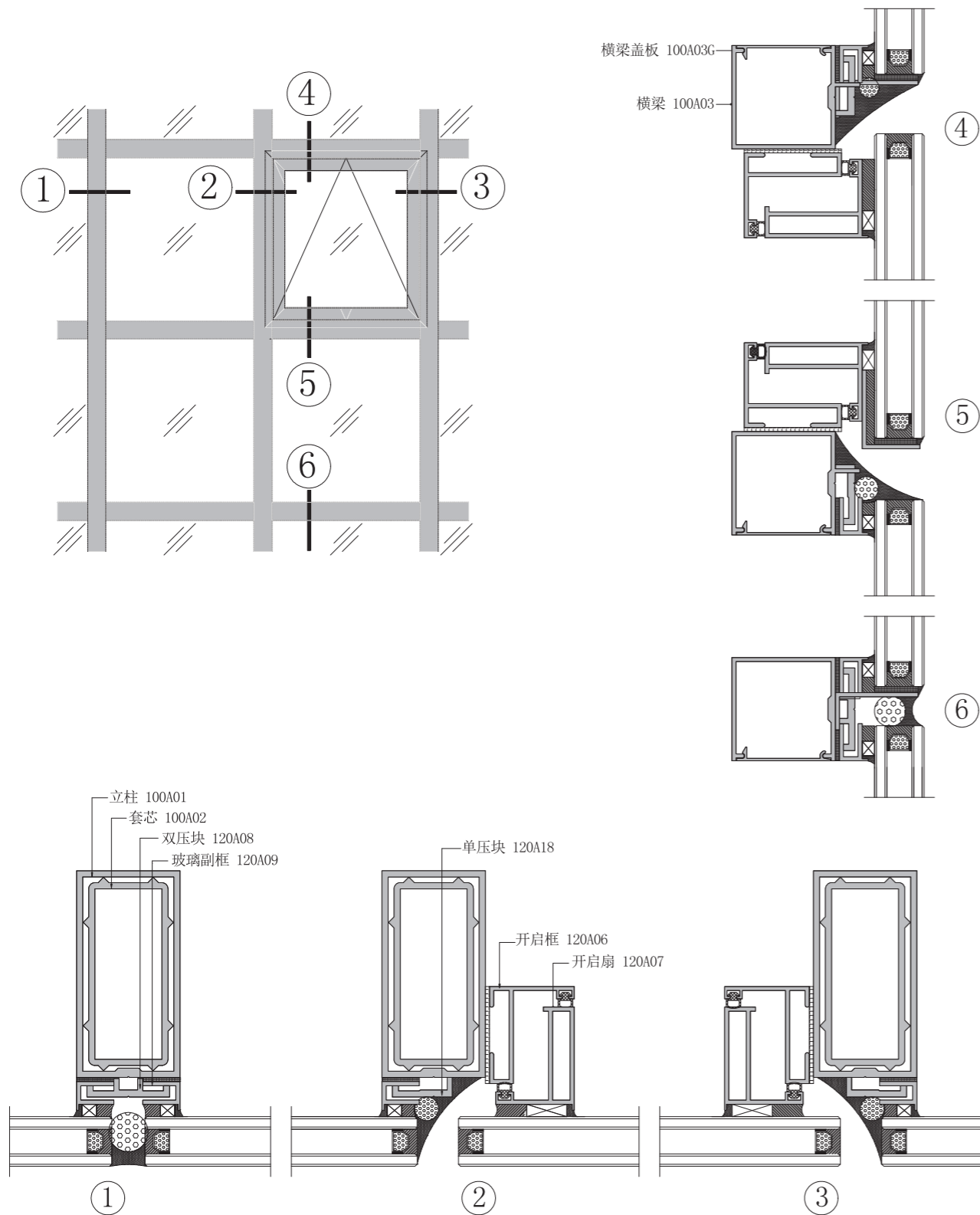


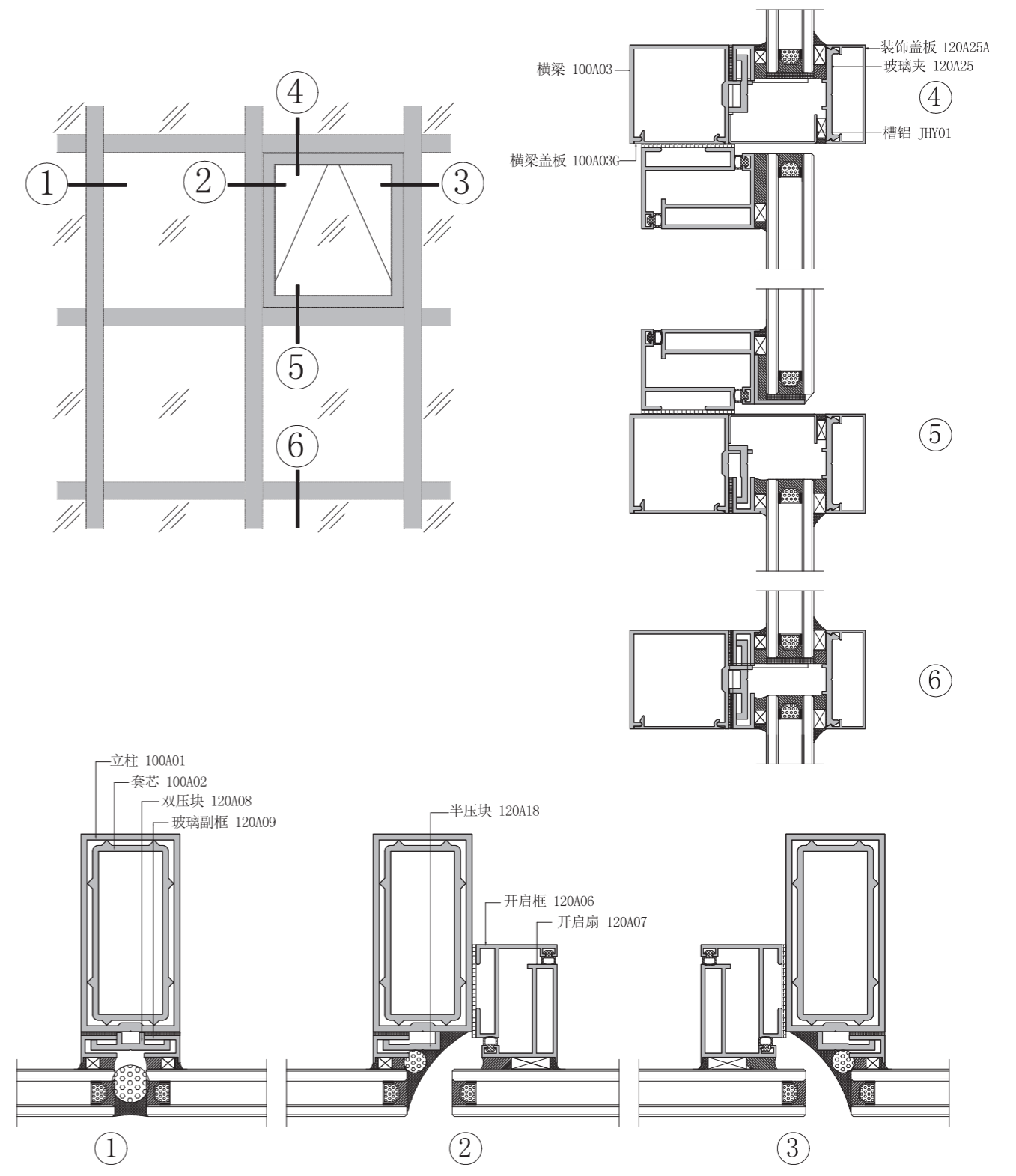
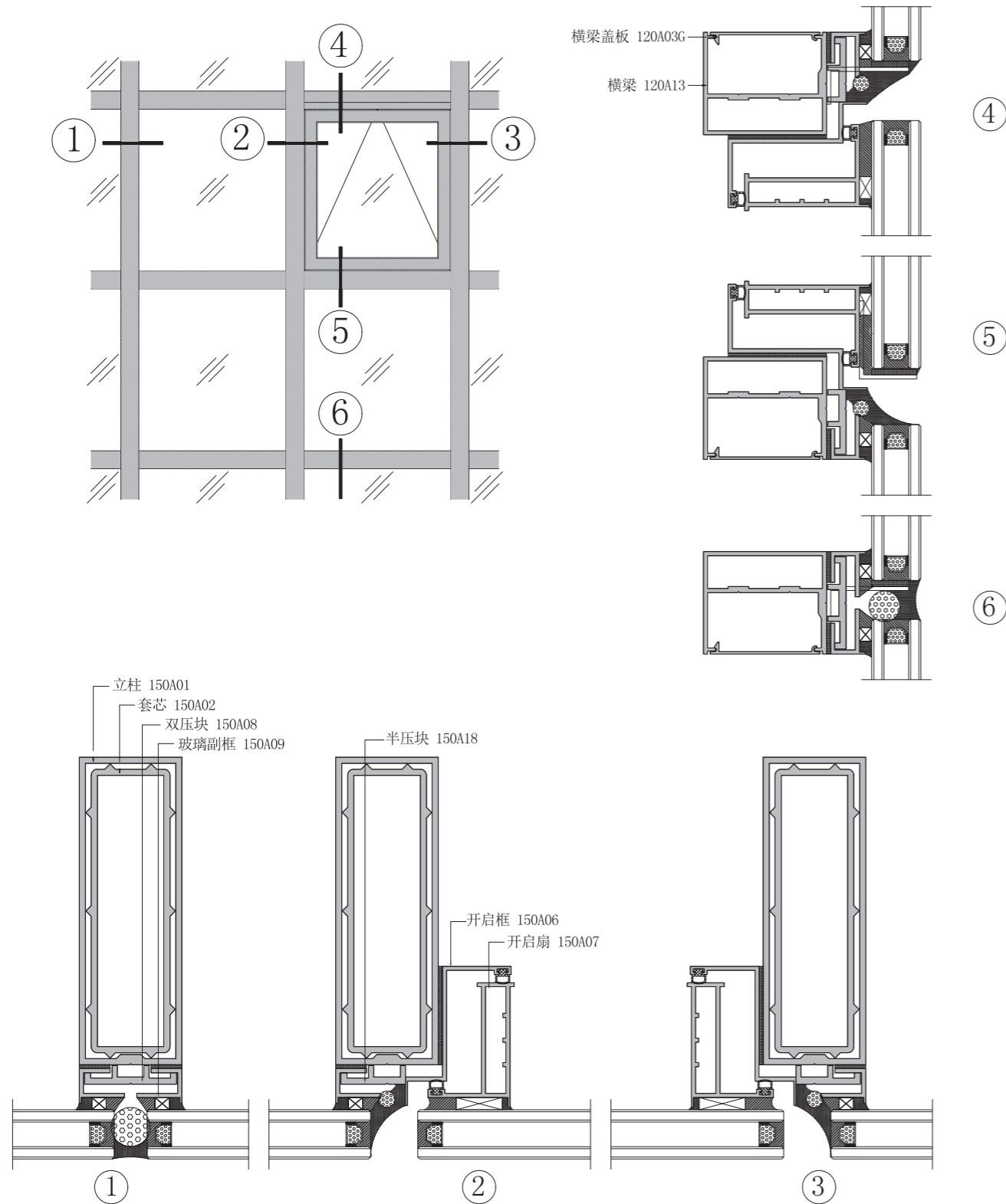
型号 Dwg NO.	GRH12
名称 Profile	玻璃附框
壁厚(mm) Thickness	重量(kg/m) Weight
2.5	0.452

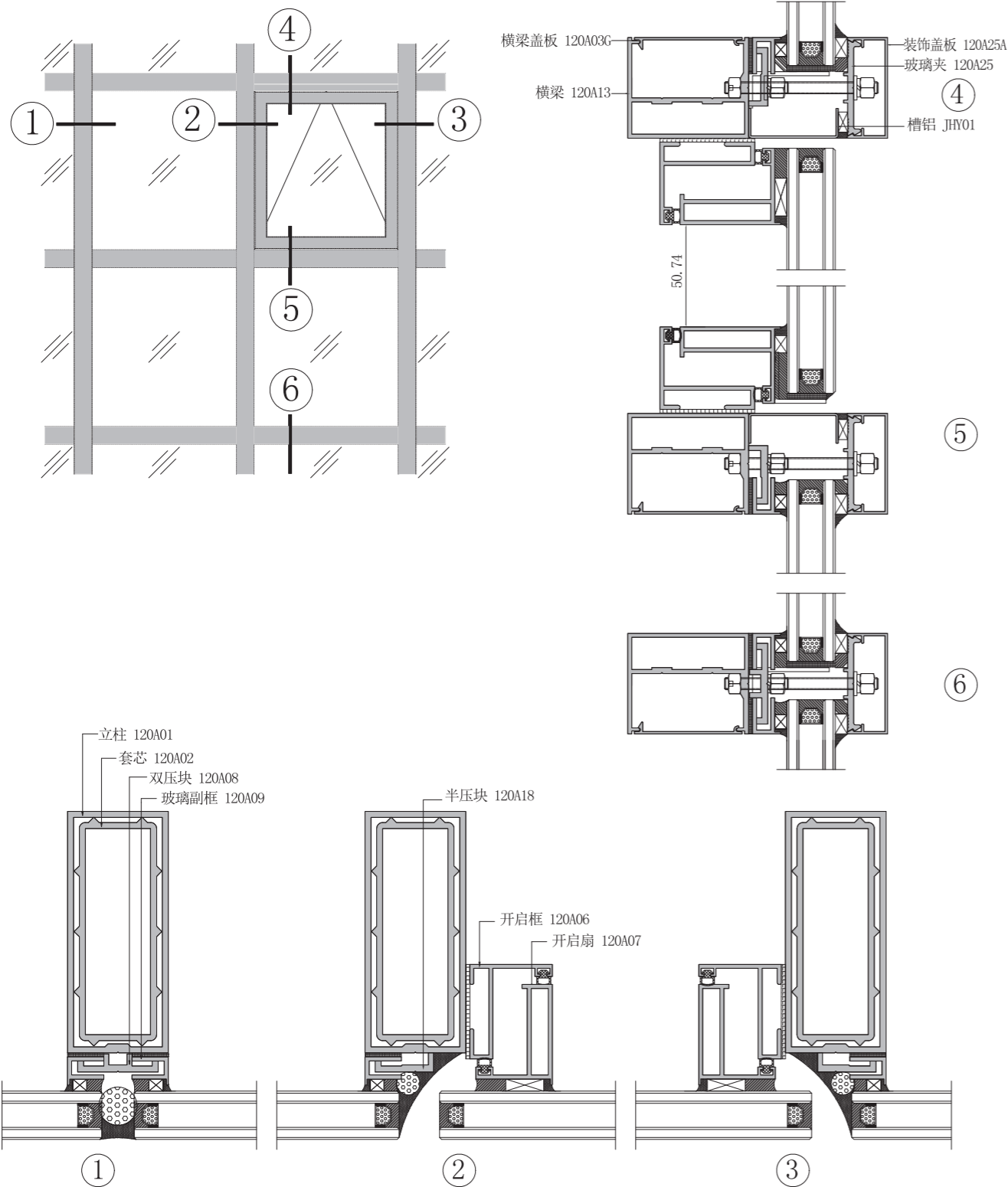


型号 Dwg NO.	CDMQ10
名称 Profile	单压块
壁厚(mm) Thickness	重量(kg/m) Weight
3.0	0.353

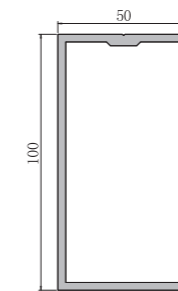






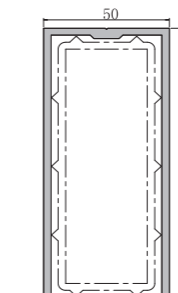


型号 Dwg NO.	100A01
名称 Profile	立柱
壁厚(mm) Thickness	重量(kg/m) Weight
3.0	2.396



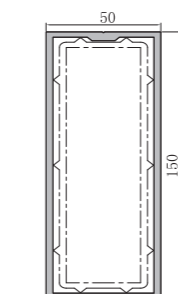
配套插芯: 100A02

型号 Dwg NO.	120A01
名称 Profile	立柱
壁厚(mm) Thickness	重量(kg/m) Weight
3.0	2.722



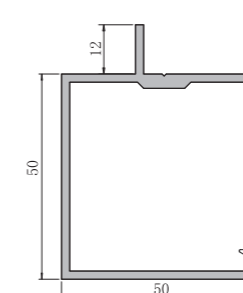
配套插芯: 120A02

型号 Dwg NO.	150A01
名称 Profile	立柱
壁厚(mm) Thickness	重量(kg/m) Weight
3.0	3.23



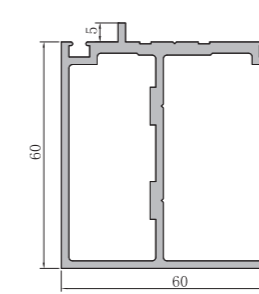
配套插芯: 150A02

型号 Dwg NO.	100A03
名称 Profile	横梁
壁厚(mm) Thickness	重量(kg/m) Weight
2.0	0.946



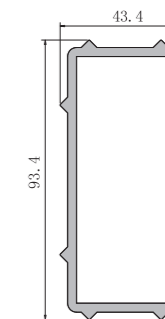
配套盖板: 100A03G

型号 Dwg NO.	150A03
名称 Profile	横梁
壁厚(mm) Thickness	重量(kg/m) Weight
2.0	1.602

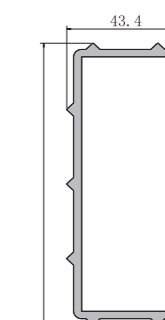


配套盖板: 150A03G

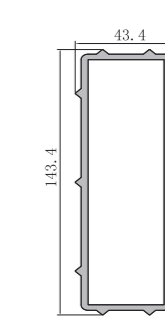
型号 Dwg NO.	100A02
名称 Profile	套芯
壁厚(mm) Thickness	重量(kg/m) Weight
3.0	2.099



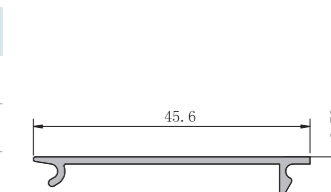
型号 Dwg NO.	120A02
名称 Profile	套芯
壁厚(mm) Thickness	重量(kg/m) Weight
3.0	2.463



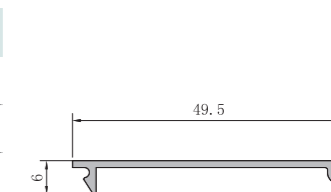
型号 Dwg NO.	150A02
名称 Profile	套芯
壁厚(mm) Thickness	重量(kg/m) Weight
3.0	2.953



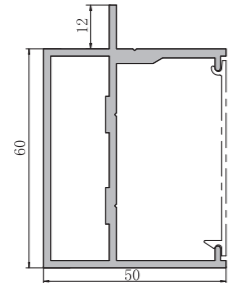
型号 Dwg NO.	100A03G
名称 Profile	盖板
壁厚(mm) Thickness	重量(kg/m) Weight
1.2	0.181



型号 Dwg NO.	150A03G
名称 Profile	盖板
壁厚(mm) Thickness	重量(kg/m) Weight
1.2	0.189

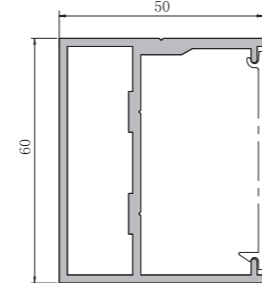


型号 Dwg NO.	120A03
名称 Profile	横梁
壁厚(mm) Thickness	重量(kg/m) Weight
2.0	1.385



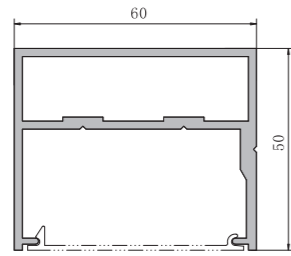
配套盖板: 120A03G

型号 Dwg NO.	120A13
名称 Profile	横梁
壁厚(mm) Thickness	重量(kg/m) Weight
2.0	1.319

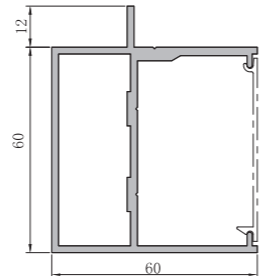


配套盖板: 120A03G

型号 Dwg NO.	120A13
名称 Profile	横梁
壁厚(mm) Thickness	重量(kg/m) Weight
2.0	1.317

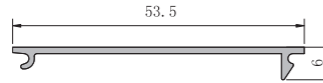


型号 Dwg NO.	150A13
名称 Profile	横梁
壁厚(mm) Thickness	重量(kg/m) Weight
2.0	1.5

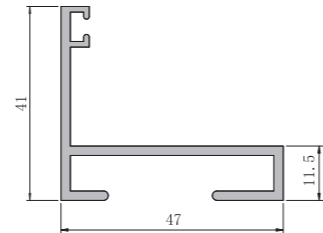


配套盖板: 120A03G

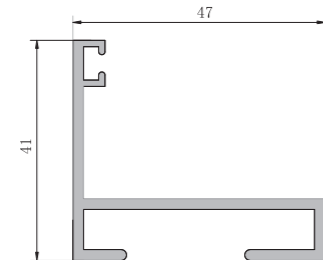
型号 Dwg NO.	120A03G
名称 Profile	盖板
壁厚(mm) Thickness	重量(kg/m) Weight
1.2	0.202



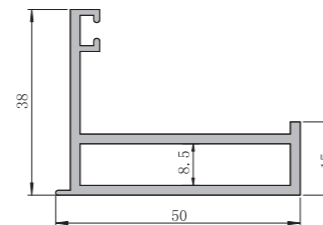
型号 Dwg NO.	120A06
名称 Profile	开启框
壁厚(mm) Thickness	重量(kg/m) Weight
2.0	0.666



型号 Dwg NO.	120A06
名称 Profile	开启框
壁厚(mm) Thickness	重量(kg/m) Weight
2.0	0.666

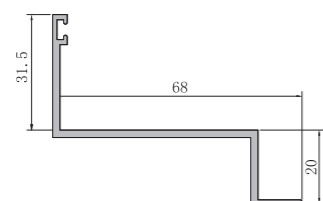


型号 Dwg NO.	120A07
名称 Profile	开启扇
壁厚(mm) Thickness	重量(kg/m) Weight
2.0	0.799

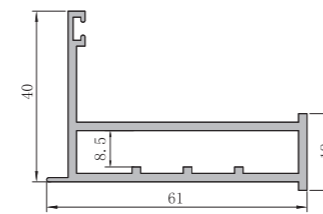


配套角码: JM4808

型号 Dwg NO.	150A06
名称 Profile	开启框
壁厚(mm) Thickness	重量(kg/m) Weight
2.0	0.615

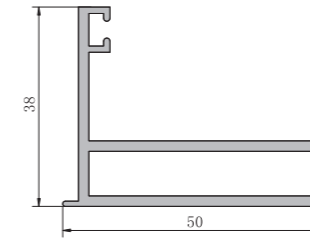


型号 Dwg NO.	150A07
名称 Profile	开启扇
壁厚(mm) Thickness	重量(kg/m) Weight
2.0	0.928

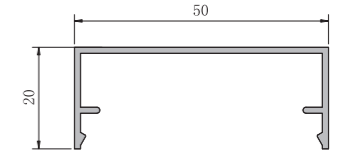


配套角码: JM4808

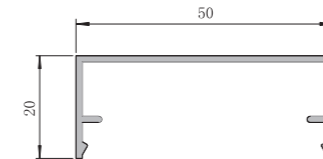
型号 Dwg NO.	120A07
名称 Profile	开启扇
壁厚(mm) Thickness	重量(kg/m) Weight
2.0	0.799



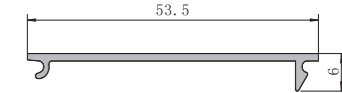
型号 Dwg NO.	120A25A
名称 Profile	装饰盖板
壁厚(mm) Thickness	重量(kg/m) Weight
1.2	0.317



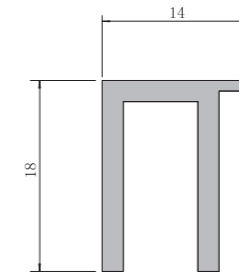
型号 Dwg NO.	120A25A
名称 Profile	装饰盖
壁厚(mm) Thickness	重量(kg/m) Weight
1.2	0.317



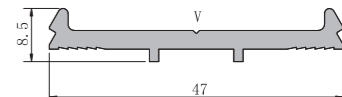
型号 Dwg NO.	120A03G
名称 Profile	横梁盖板
壁厚(mm) Thickness	重量(kg/m) Weight
1.2	0.202



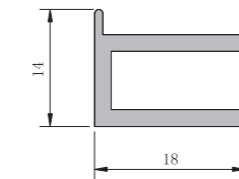
型号 Dwg NO.	120A09
名称 Profile	玻璃附框
壁厚(mm) Thickness	重量(kg/m) Weight
2.0	0.242



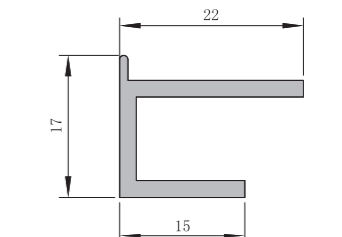
型号 Dwg NO.	120A25
名称 Profile	玻璃夹
壁厚(mm) Thickness	重量(kg/m) Weight
1.2	0.429



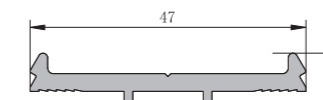
型号 Dwg NO.	120A09
名称 Profile	玻璃附框
壁厚(mm) Thickness	重量(kg/m) Weight
2.0	0.241



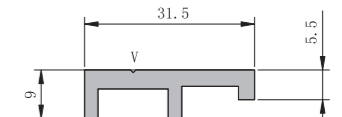
型号 Dwg NO.	150A09
名称 Profile	玻璃附框
壁厚(mm) Thickness	重量(kg/m) Weight
2.0	0.263



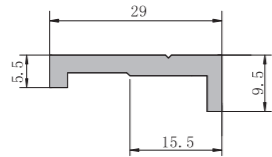
型号 Dwg NO.	120A25
名称 Profile	玻璃夹
壁厚(mm) Thickness	重量(kg/m) Weight
3.0	0.428



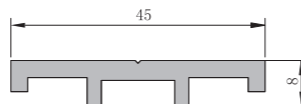
型号 Dwg NO.	150A18
名称 Profile	单压块
壁厚(mm) Thickness	重量(kg/m) Weight
3.0	0.376



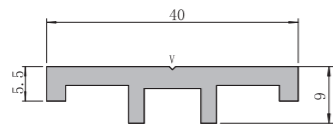
型号 Dwg NO.	120A18
名称 Profile	单压块
壁厚(mm) Thickness	重量(kg/m) Weight
3.0	0.318



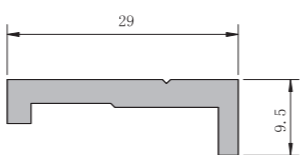
型号 Dwg NO.	150A08
名称 Profile	双压块
壁厚(mm) Thickness	重量(kg/m) Weight
3.0	0.493



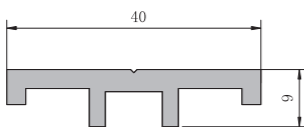
型号 Dwg NO.	120A08
名称 Profile	双压块
壁厚(mm) Thickness	重量(kg/m) Weight
3.0	0.46



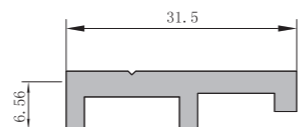
型号 Dwg NO.	120A18
名称 Profile	单压块
壁厚(mm) Thickness	重量(kg/m) Weight
3.0	0.318



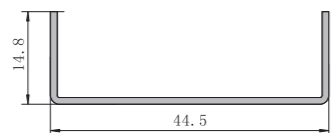
型号 Dwg NO.	120A08
名称 Profile	双压块
壁厚(mm) Thickness	重量(kg/m) Weight
3.0	0.459



型号 Dwg NO.	150A18
名称 Profile	单压块
壁厚(mm) Thickness	重量(kg/m) Weight
3.0	0.362



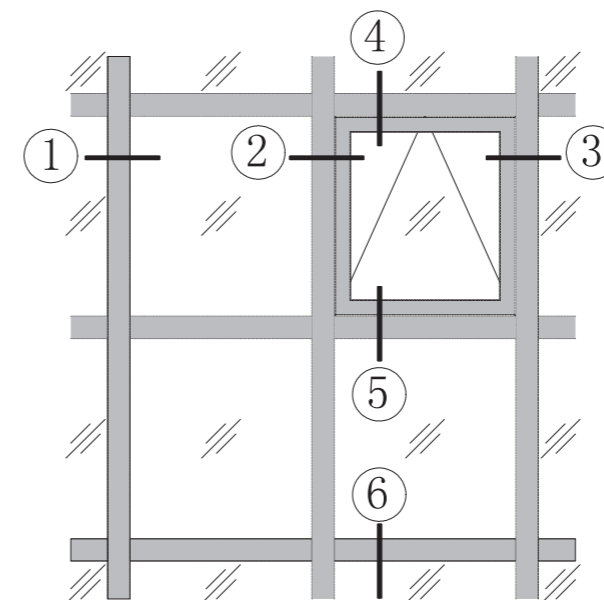
型号 Dwg NO.	JHY01
名称 Profile	槽铝
壁厚(mm) Thickness	重量(kg/m) Weight
1.1	0.212



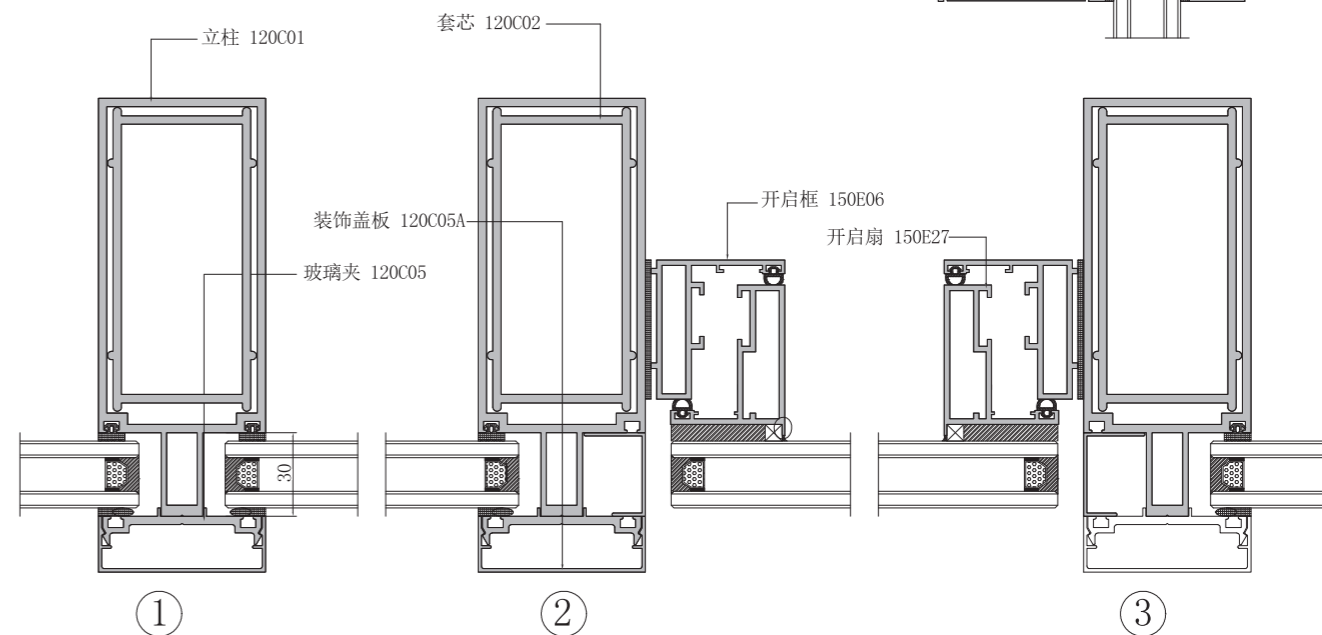
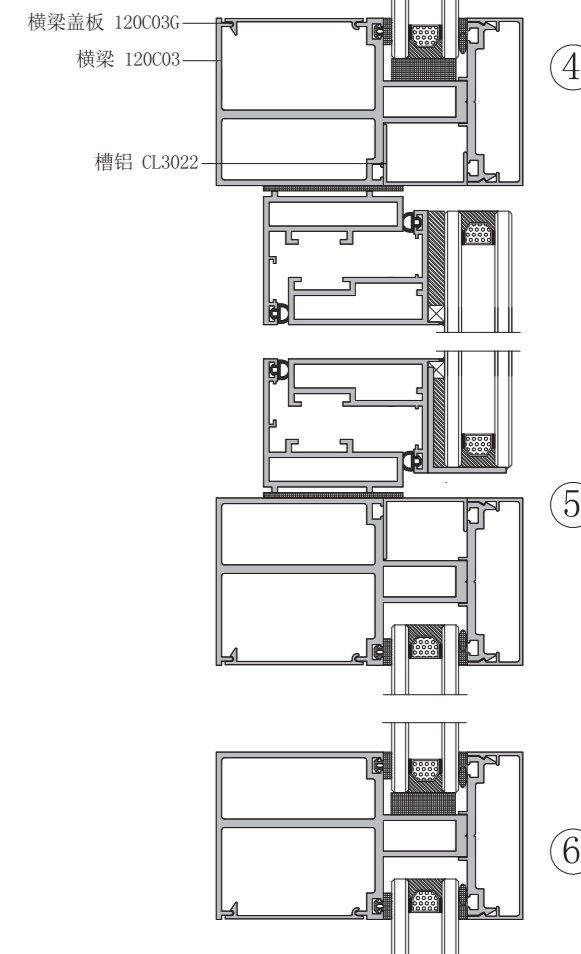
型号 Dwg NO.	
名称 Profile	
壁厚(mm) Thickness	重量(kg/m) Weight

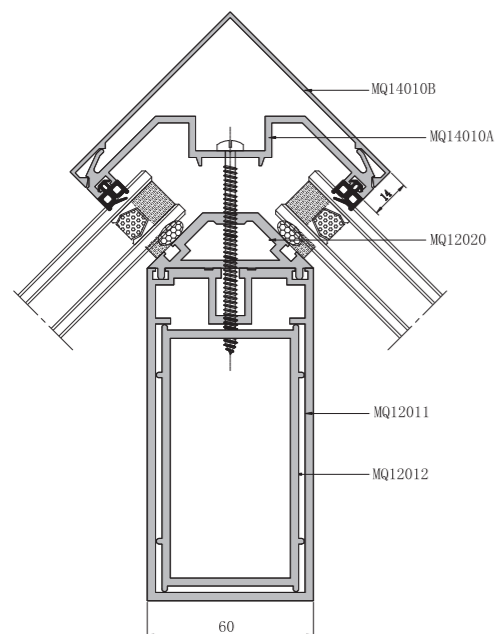
型号 Dwg NO.	
名称 Profile	
壁厚(mm) Thickness	重量(kg/m) Weight

型号 Dwg NO.	
名称 Profile	
壁厚(mm) Thickness	重量(kg/m) Weight

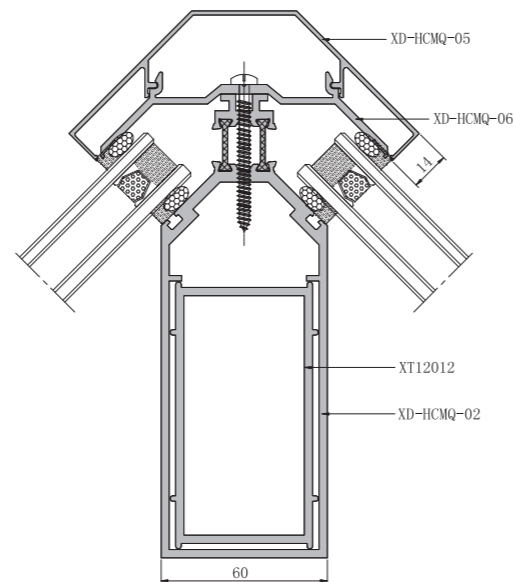


说明:更换立柱可组成不同系列幕墙
可以选择的幕墙系列有120C, 150C, 165C, 180C

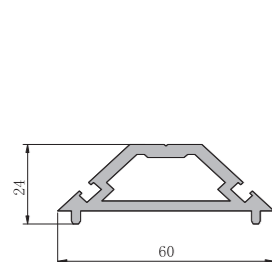




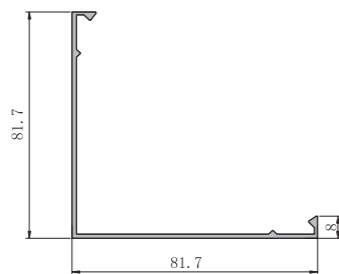
可选幕墙系列MQ110、MQ120、MQ130、MQ140、MQ150、MQ180、150D



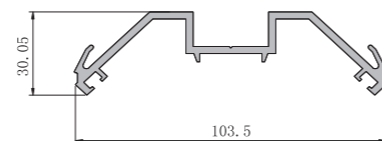
可选幕墙系列：GR120系列



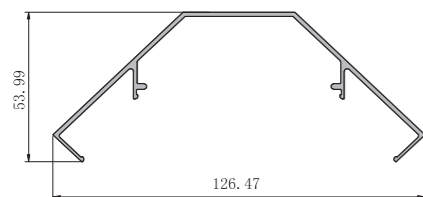
名称	型号	壁厚	重量(kg/m)
Profile	Dwg No.	Thickness	Theor. weight
90° 转角	MQ12020	3.0mm	1.103



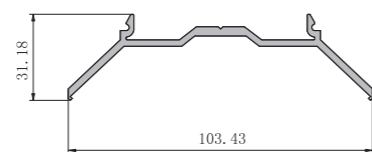
名称	型号	壁厚	重量(kg/m)
Profile	Dwg No.	Thickness	Theor. weight
转角盖板	MQ14010A	1.5mm	0.726



名称	型号	壁厚	重量(kg/m)
Profile	Dwg No.	Thickness	Theor. weight
转角玻璃夹	MQ14010A	2.5mm	1.246

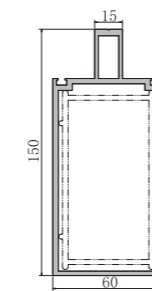


名称	型号	壁厚	重量(kg/m)
Profile	Dwg No.	Thickness	Theor. weight
转角盖板	HCMQ-05	1.5mm	0.861



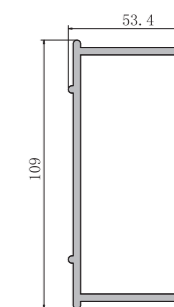
名称	型号	壁厚	重量(kg/m)
Profile	Dwg No.	Thickness	Theor. weight
转角玻璃夹	HCMQ-06	2.5mm	0.959

型号	120C01
Dwg NO.	
名称	立柱
Profile	
壁厚(mm)	重量(kg/m)
Thickness	Weight
3.0	3.338

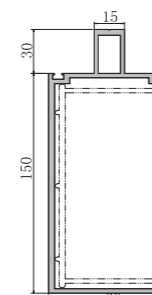


配套插芯: 120C02

型号	120C02
Dwg NO.	
名称	套芯
Profile	
壁厚(mm)	重量(kg/m)
Thickness	Weight
3.0	2.531

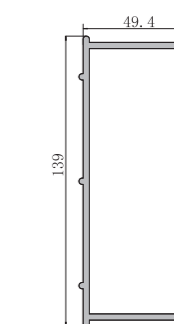


型号	150C01
Dwg NO.	
名称	立柱
Profile	
壁厚(mm)	重量(kg/m)
Thickness	Weight
3.0	3.827

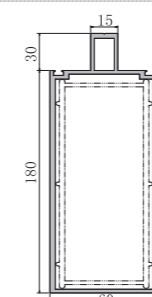


配套插芯: 150C02

型号	150C02
Dwg NO.	
名称	套芯
Profile	
壁厚(mm)	重量(kg/m)
Thickness	Weight
3.0	3.048

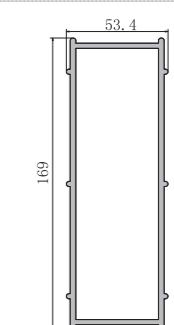


型号	180C01
Dwg NO.	
名称	立柱
Profile	
壁厚(mm)	重量(kg/m)
Thickness	Weight
3.0	4.317

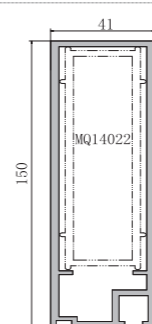


配套插芯: 180C02

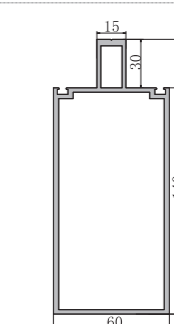
型号	180C02
Dwg NO.	
名称	套芯
Profile	
壁厚(mm)	重量(kg/m)
Thickness	Weight
3.0	3.538



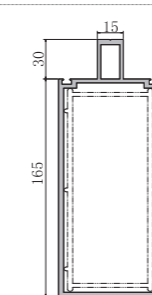
型号	MQ15021
Dwg NO.	
名称	边立柱
Profile	
壁厚(mm)	重量(kg/m)
Thickness	Weight
3.0	3.216



型号	140C01
Dwg NO.	
名称	立柱
Profile	
壁厚(mm)	重量(kg/m)
Thickness	Weight
2.7	3.36

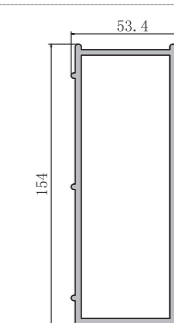


型号	165C01
Dwg NO.	
名称	立柱
Profile	
壁厚(mm)	重量(kg/m)
Thickness	Weight
3.0	4.072

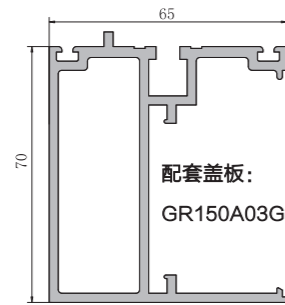


配套插芯: 165C02

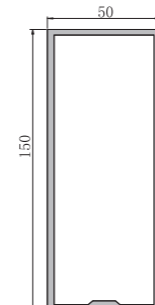
型号	165C02
Dwg NO.	
名称	套芯
Profile	
壁厚(mm)	重量(kg/m)
Thickness	Weight
3.0	3.293



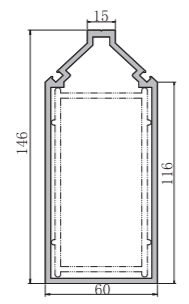
型号 Dwg NO.	150F13
名称 Profile	隐框横梁
壁厚(mm) Thickness	重量(kg/m) Weight
2.5	2.135



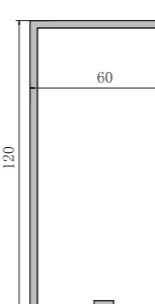
型号 Dwg NO.	150A01
名称 Profile	隐框立柱
壁厚(mm) Thickness	重量(kg/m) Weight
3.0	3.23



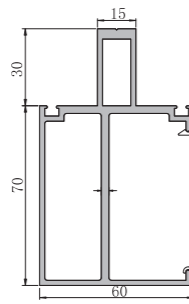
型号 Dwg NO.	120C10
名称 Profile	转角立柱
壁厚(mm) Thickness	重量(kg/m) Weight
3.0	3.234



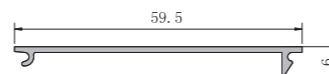
型号 Dwg NO.	MQ12001
名称 Profile	立柱
壁厚(mm) Thickness	重量(kg/m) Weight
3.0	2.899



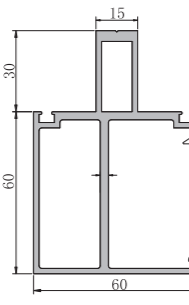
型号 Dwg NO.	180C03
名称 Profile	横梁
壁厚(mm) Thickness	重量(kg/m) Weight
2.0	2.209



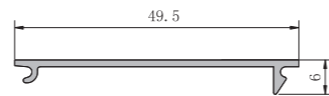
型号 Dwg NO.	180C03G
名称 Profile	盖板
壁厚(mm) Thickness	重量(kg/m) Weight
1.2	0.222



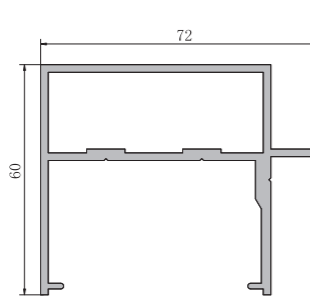
型号 Dwg NO.	120C03
名称 Profile	横梁
壁厚(mm) Thickness	重量(kg/m) Weight
2.0	2.074



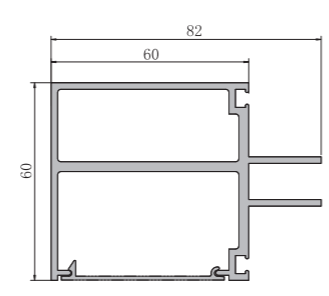
型号 Dwg NO.	150A03G
名称 Profile	盖板
壁厚(mm) Thickness	重量(kg/m) Weight
1.2	0.189



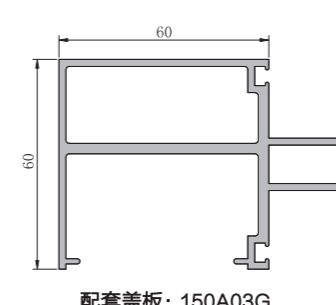
型号 Dwg NO.	150A13
名称 Profile	横梁
壁厚(mm) Thickness	重量(kg/m) Weight
2.0	1.501



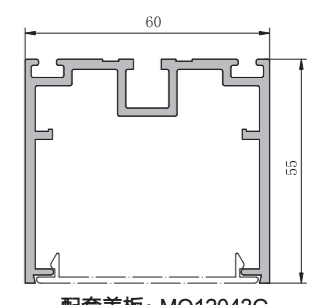
型号 Dwg NO.	120C13
名称 Profile	横梁
壁厚(mm) Thickness	重量(kg/m) Weight
2.0	1.868



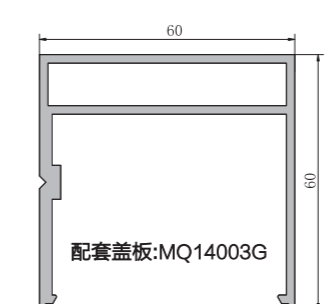
型号 Dwg NO.	120C13
名称 Profile	横梁
壁厚(mm) Thickness	重量(kg/m) Weight
2.0	1.868



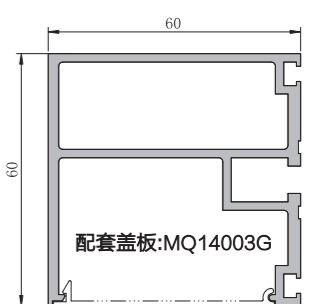
型号 Dwg NO.	MQ12043
名称 Profile	横梁
壁厚(mm) Thickness	重量(kg/m) Weight
2.0	1.359



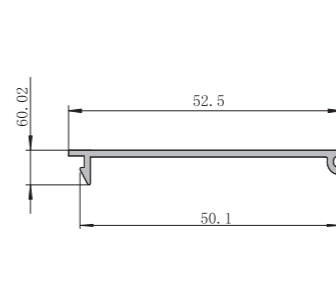
型号 Dwg NO.	MQ14013
名称 Profile	横梁
壁厚(mm) Thickness	重量(kg/m) Weight
2.0	1.429



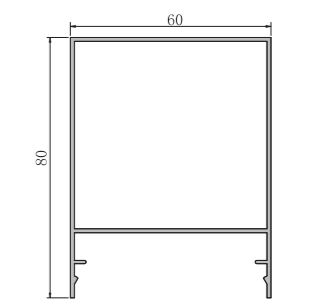
型号 Dwg NO.	MQ14003
名称 Profile	横梁
壁厚(mm) Thickness	重量(kg/m) Weight
2.0	1.61



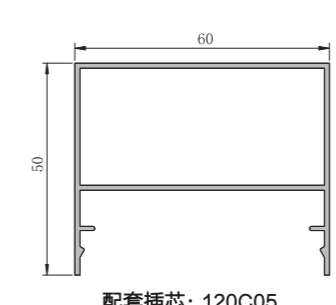
型号 Dwg NO.	MQ14003G
名称 Profile	横梁盖板
壁厚(mm) Thickness	重量(kg/m) Weight
1.2	0.198



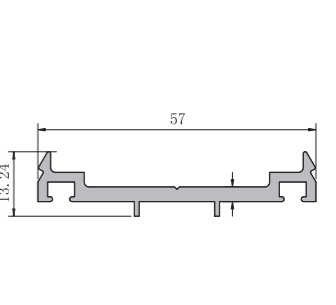
型号 Dwg NO.	120C05B
名称 Profile	装饰盖板
壁厚(mm) Thickness	重量(kg/m) Weight
1.2	0.924



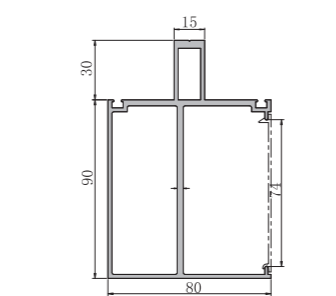
型号 Dwg NO.	120C05C
名称 Profile	装饰盖板
壁厚(mm) Thickness	重量(kg/m) Weight
1.2	0.728



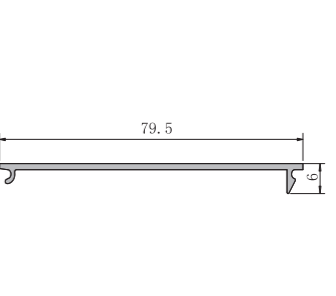
型号 Dwg NO.	120C05
名称 Profile	玻璃夹
壁厚(mm) Thickness	重量(kg/m) Weight
3.0	0.56



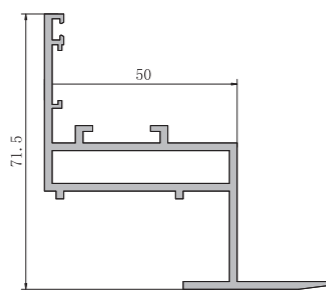
型号 Dwg NO.	180C13
名称 Profile	横梁
壁厚(mm) Thickness	重量(kg/m) Weight
2.0	2.754



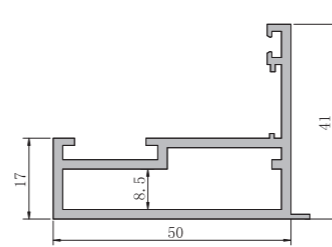
型号 Dwg NO.	180C13G
名称 Profile	盖板
壁厚(mm) Thickness	重量(kg/m) Weight
1.2	0.287



型号 Dwg NO.	150F16
名称 Profile	开启框
壁厚(mm) Thickness	重量(kg/m) Weight
2.0	1.273

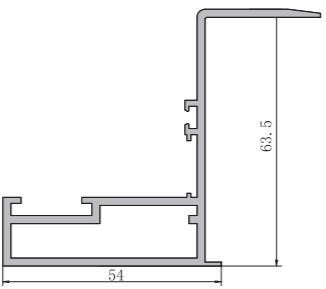


型号 Dwg NO.	150E27
名称 Profile	开启扇
壁厚(mm) Thickness	重量(kg/m) Weight
2.0	0.92

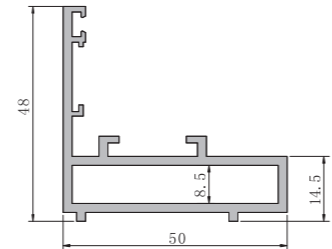


配套角码: JM5008

型号 Dwg NO.	150F17
名称 Profile	开启扇
壁厚(mm) Thickness	重量(kg/m) Weight
2.0	1.184

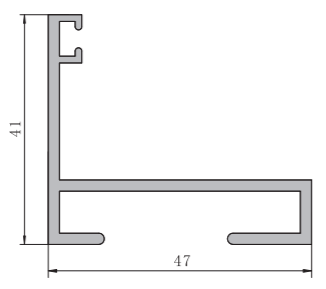


型号 Dwg NO.	150E06
名称 Profile	开启框
壁厚(mm) Thickness	重量(kg/m) Weight
2.0	0.949

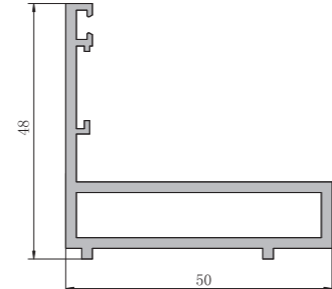


配套角码: JM5008

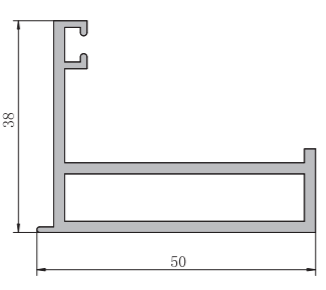
型号 Dwg NO.	120A06
名称 Profile	开启框
壁厚(mm) Thickness	重量(kg/m) Weight
2.0	0.666



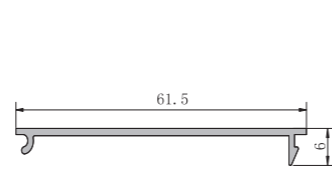
型号 Dwg NO.	150E06A
名称 Profile	开启框
壁厚(mm) Thickness	重量(kg/m) Weight
2.0	0.880



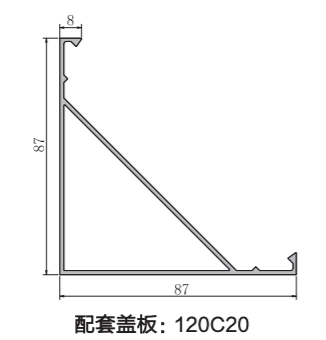
型号 Dwg NO.	120A07
名称 Profile	开启扇
壁厚(mm) Thickness	重量(kg/m) Weight
2.0	0.799



型号 Dwg NO.	GR150A03G
名称 Profile	盖板
壁厚(mm) Thickness	重量(kg/m) Weight
1.2	0.226

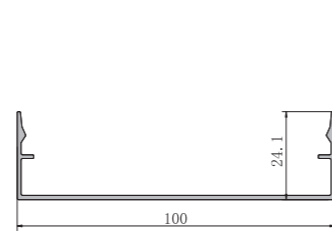


型号 Dwg NO.	120C20A
名称 Profile	阳角盖板
壁厚(mm) Thickness	重量(kg/m) Weight
1.5	1.135




配套盖板: 120C20

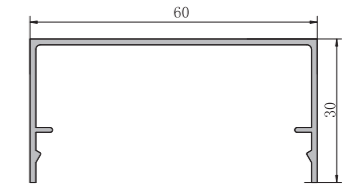
型号 Dwg NO.	SHMQ09
名称 Profile	100装饰盖板
壁厚(mm) Thickness	重量(kg/m) Weight
1.2	0.518



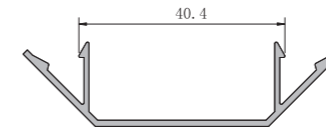
型号 Dwg NO.	MQ12043G
名称 Profile	横梁盖板
壁厚(mm) Thickness	重量(kg/m) Weight
1.5	0.261



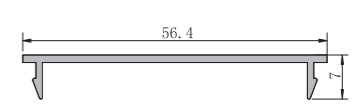
型号 Dwg NO.	120C05E
名称 Profile	盖板
壁厚(mm) Thickness	重量(kg/m) Weight
1.2	0.411



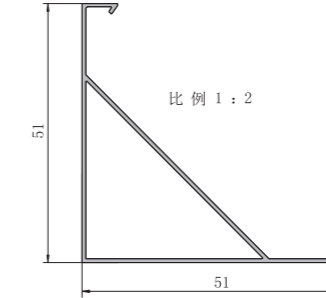
型号 Dwg NO.	XT15020D
名称 Profile	阴角盖板
壁厚(mm) Thickness	重量(kg/m) Weight
1.2	0.327



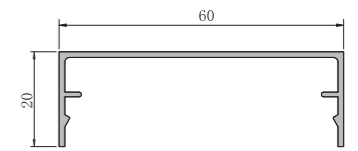
型号 Dwg NO.	MQ14013G
名称 Profile	盖板
壁厚(mm) Thickness	重量(kg/m) Weight
1.2	0.222



型号 Dwg NO.	XT15010D
名称 Profile	转角盖板
壁厚(mm) Thickness	重量(kg/m) Weight
1.5	1.346

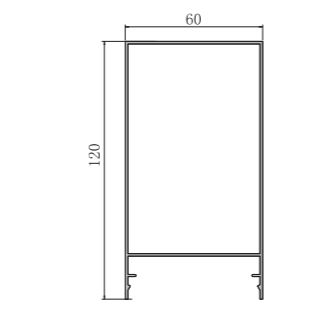


型号 Dwg NO.	120C05A
名称 Profile	装饰盖板
壁厚(mm) Thickness	重量(kg/m) Weight
1.2	0.346



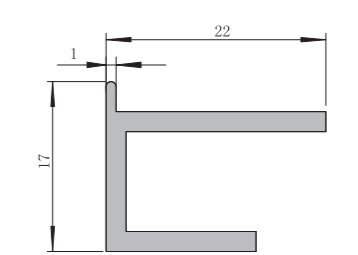
配套盖板: 120C05

型号 Dwg NO.	120C05D
名称 Profile	外装饰盖板
壁厚(mm) Thickness	重量(kg/m) Weight
1.2	1.185

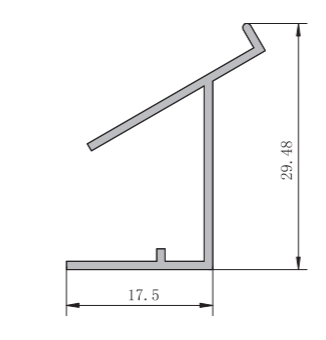


配套盖板: 120C05

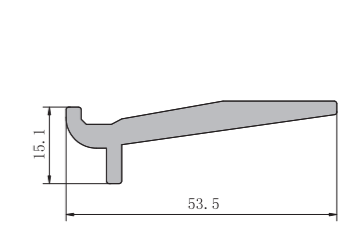
型号 Dwg NO.	150A09
名称 Profile	玻璃附框
壁厚(mm) Thickness	重量(kg/m) Weight
2.0	0.263



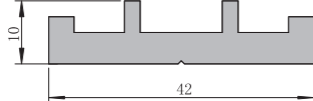
型号 Dwg NO.	HYYJ02
名称 Profile	异型玻璃附框
壁厚(mm) Thickness	重量(kg/m) Weight
1.0	0.183



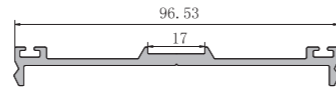
型号 Dwg NO.	150D09Y
名称 Profile	玻璃托板
壁厚(mm) Thickness	重量(kg/m) Weight
	0.761



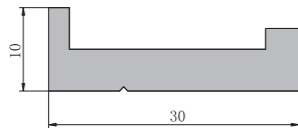
型号 Dwg NO.	MQ14008
名称 Profile	双压块
壁厚(mm) Thickness	重量(kg/m) Weight
	0.693



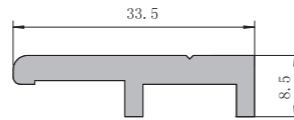
型号 Dwg NO.	SHMQ08
名称 Profile	97玻璃压板
壁厚(mm) Thickness	重量(kg/m) Weight
	0.799



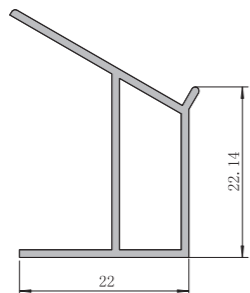
型号 Dwg NO.	MQ14018
名称 Profile	单压块
壁厚(mm) Thickness	重量(kg/m) Weight
	0.468



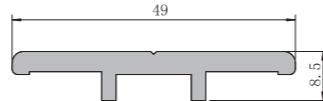
型号 Dwg NO.	150F08
名称 Profile	单压块
壁厚(mm) Thickness	重量(kg/m) Weight
	0.405



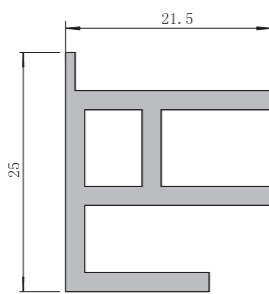
型号 Dwg NO.	HYYJO1
名称 Profile	异型玻璃附框
壁厚(mm) Thickness	重量(kg/m) Weight
	0.248



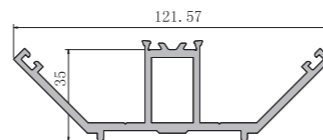
型号 Dwg NO.	150F18
名称 Profile	双压块
壁厚(mm) Thickness	重量(kg/m) Weight
	0.553



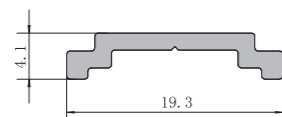
型号 Dwg NO.	150F19
名称 Profile	玻璃副框
壁厚(mm) Thickness	重量(kg/m) Weight
	0.451



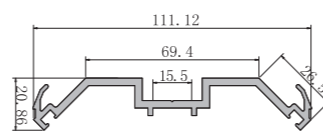
型号 Dwg NO.	XT15020A
名称 Profile	阴角玻璃夹
壁厚(mm) Thickness	重量(kg/m) Weight
	1.897



型号 Dwg NO.	XT-ST
名称 Profile	锁块
壁厚(mm) Thickness	重量(kg/m) Weight
	0.102

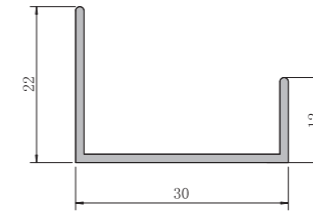


型号 Dwg NO.	120C20
名称 Profile	阳角玻璃夹
壁厚(mm) Thickness	重量(kg/m) Weight
	1.336



配套盖板: 120C20A

型号 Dwg NO.	CL3022
名称 Profile	槽铝
壁厚(mm) Thickness	重量(kg/m) Weight
	0.200



型号 Dwg NO.	
名称 Profile	
壁厚(mm) Thickness	重量(kg/m) Weight

型号 Dwg NO.	
名称 Profile	
壁厚(mm) Thickness	重量(kg/m) Weight

型号 Dwg NO.	
名称 Profile	
壁厚(mm) Thickness	重量(kg/m) Weight

型号 Dwg NO.	
名称 Profile	
壁厚(mm) Thickness	重量(kg/m) Weight

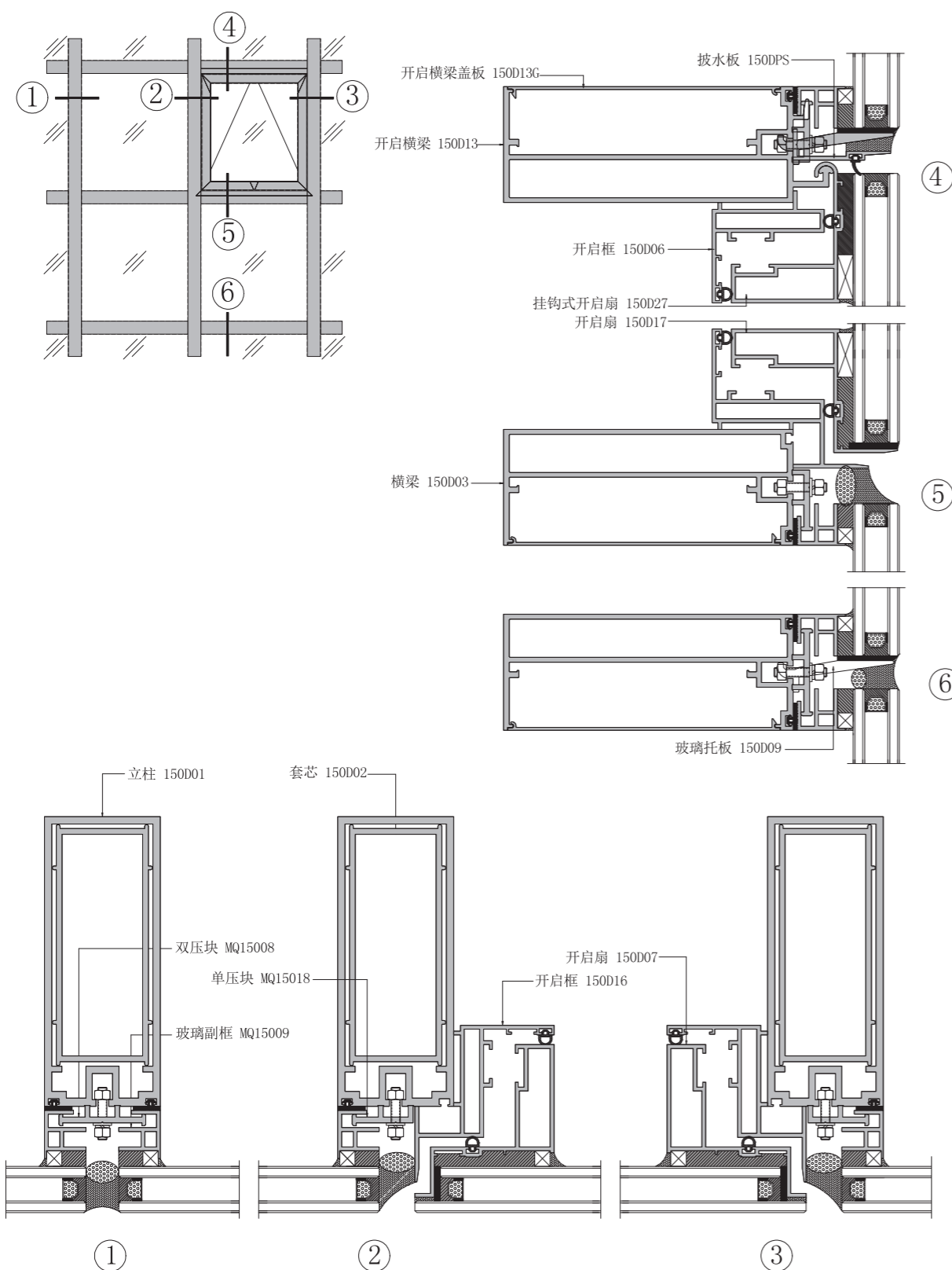
型号 Dwg NO.	
名称 Profile	
壁厚(mm) Thickness	重量(kg/m) Weight

型号 Dwg NO.	
名称 Profile	
壁厚(mm) Thickness	重量(kg/m) Weight

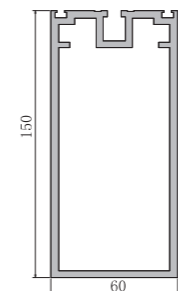
型号 Dwg NO.	
名称 Profile	
壁厚(mm) Thickness	重量(kg/m) Weight

型号 Dwg NO.	
名称 Profile	
壁厚(mm) Thickness	重量(kg/m) Weight

型号 Dwg NO.	
名称 Profile	
壁厚(mm) Thickness	重量(kg/m) Weight

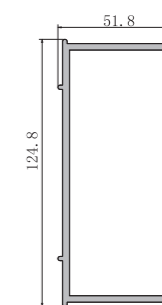


型号 Dwg NO.	150D01
名称 Profile	立柱
壁厚(mm) Thickness	重量(kg/m) Weight
3.8	4.685

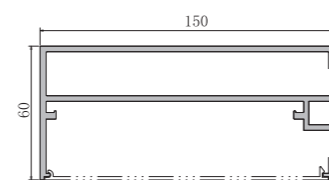


配套插芯: 150D02

型号 Dwg NO.	150D02
名称 Profile	插芯
壁厚(mm) Thickness	重量(kg/m) Weight
3.0	2.731

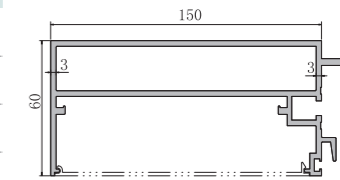


型号 Dwg NO.	150D03
名称 Profile	横梁
壁厚(mm) Thickness	重量(kg/m) Weight
2.5	3.215



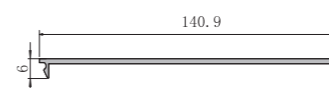
配套盖板: 150D13G

型号 Dwg NO.	150D13
名称 Profile	横梁
壁厚(mm) Thickness	重量(kg/m) Weight
2.5	3.541

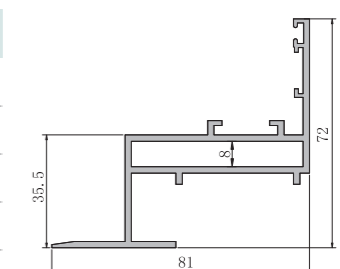


配套盖板: 150D13G

型号 Dwg NO.	150D13G
名称 Profile	盖板
壁厚(mm) Thickness	重量(kg/m) Weight
1.5	0.599

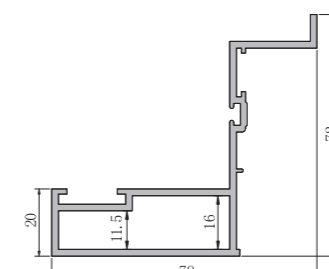


型号 Dwg NO.	150D16
名称 Profile	开启框
壁厚(mm) Thickness	重量(kg/m) Weight
2.0	1.387



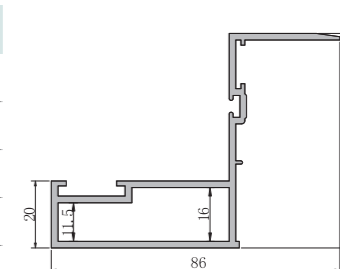
配套角码: JM4508

型号 Dwg NO.	150D07
名称 Profile	竖开启扇
壁厚(mm) Thickness	重量(kg/m) Weight
2.0	1.289



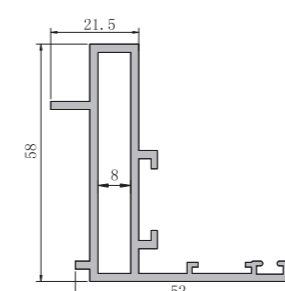
配套角码: GR53B10, JM5216

型号 Dwg NO.	150D17
名称 Profile	开启扇
壁厚(mm) Thickness	重量(kg/m) Weight
2.0	1.274



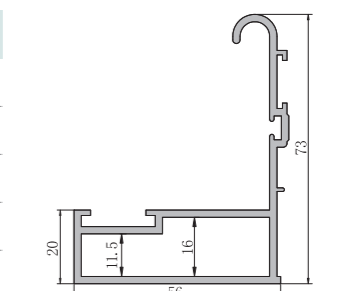
配套角码: GR53B10, JM5216

型号 Dwg NO.	150D06
名称 Profile	上开启框
壁厚(mm) Thickness	重量(kg/m) Weight
2.0	1.101



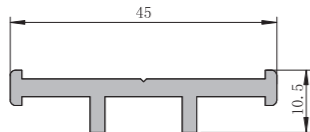
配套角码: JM4508

型号 Dwg NO.	150D27
名称 Profile	上开启扇
壁厚(mm) Thickness	重量(kg/m) Weight
2.0	1.235

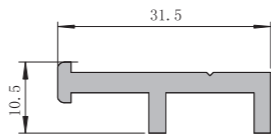


配套角码: JM5216, GR53B10

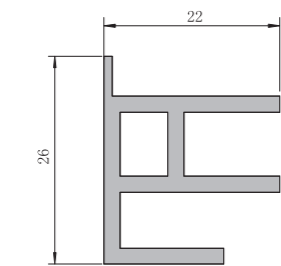
型号 Dwg NO.	MQ15008
名称 Profile	压块
壁厚(mm) Thickness	重量(kg/m) Weight
3.0	0.478



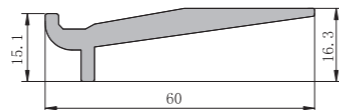
型号 Dwg NO.	MQ15018
名称 Profile	压块
壁厚(mm) Thickness	重量(kg/m) Weight
3.0	0.352



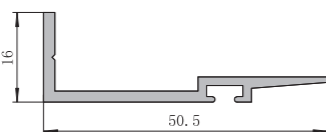
型号 Dwg NO.	MQ15009
名称 Profile	玻璃附框
壁厚(mm) Thickness	重量(kg/m) Weight
2.0	0.460



型号 Dwg NO.	150D09
名称 Profile	玻璃托板
壁厚(mm) Thickness	重量(kg/m) Weight
2.0	0.799



型号 Dwg NO.	150DPS
名称 Profile	披水板
壁厚(mm) Thickness	重量(kg/m) Weight
2.0	0.349



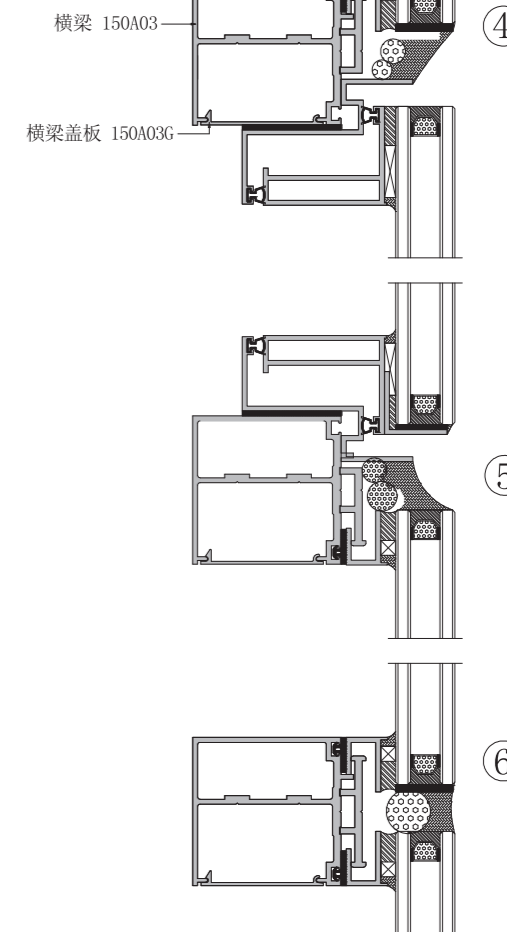
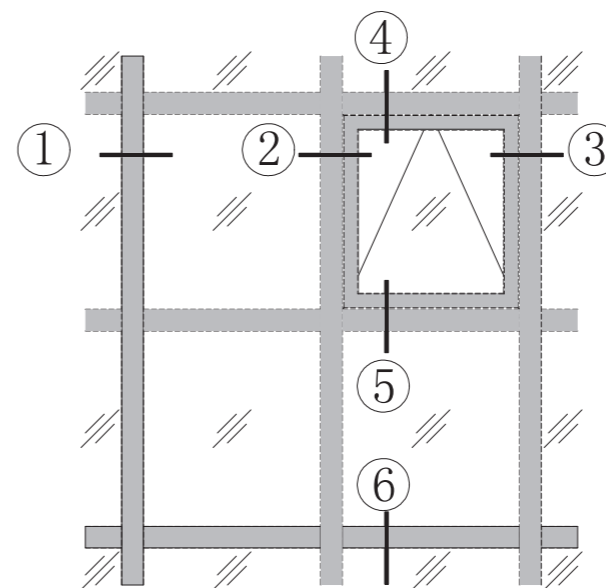
型号 Dwg NO.	
名称 Profile	
壁厚(mm) Thickness	重量(kg/m) Weight

型号 Dwg NO.	
名称 Profile	
壁厚(mm) Thickness	重量(kg/m) Weight

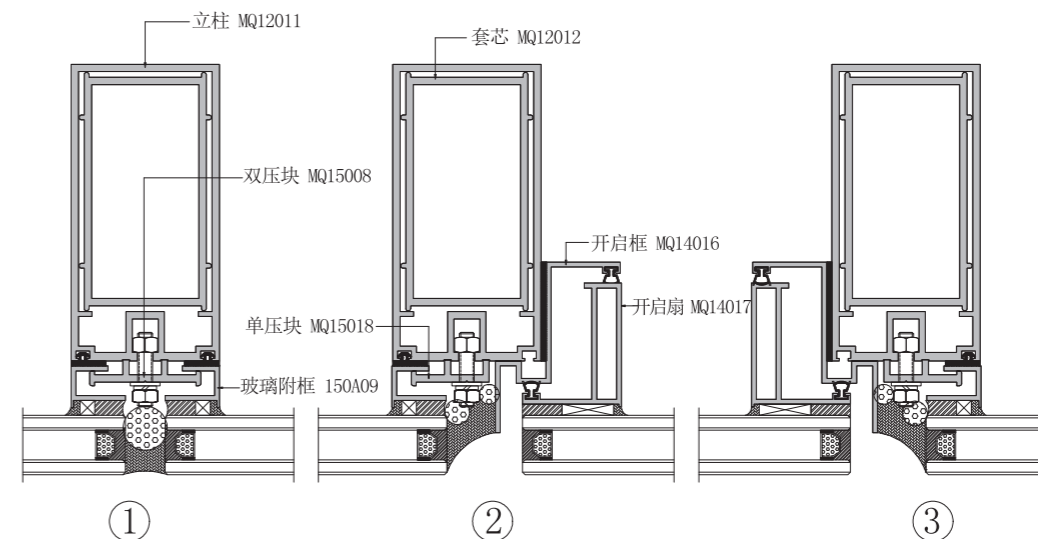
型号 Dwg NO.	
名称 Profile	
壁厚(mm) Thickness	重量(kg/m) Weight

型号 Dwg NO.	
名称 Profile	
壁厚(mm) Thickness	重量(kg/m) Weight

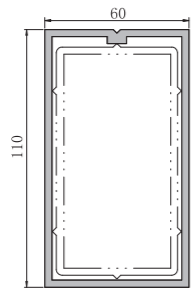
型号 Dwg NO.	
名称 Profile	
壁厚(mm) Thickness	重量(kg/m) Weight



说明:更换立柱可组成不同系列幕墙
可以选择的幕墙系列有
MQ110C, MQ120, MQ130, MQ140, MQ150, MQ180

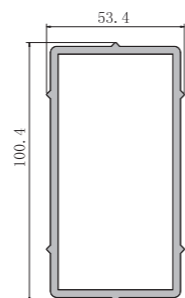


型号 Dwg NO.	MQ11001
名称 Profile	立柱
壁厚(mm) Thickness	重量(kg/m) Weight
3.0	2.735

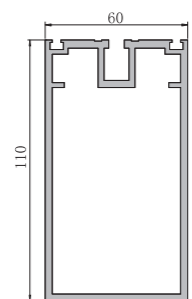


配套套管: MQ11002

型号 Dwg NO.	MQ11002
名称 Profile	套管
壁厚(mm) Thickness	重量(kg/m) Weight
3.0	2.342

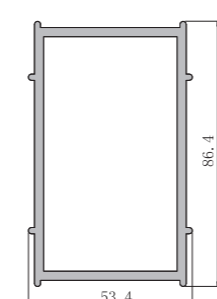


型号 Dwg NO.	MQ11011
名称 Profile	立柱
壁厚(mm) Thickness	重量(kg/m) Weight
3.0	3.023

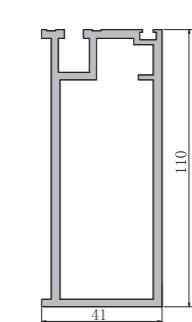


配套套管: MQ11012

型号 Dwg NO.	MQ11012
名称 Profile	套管
壁厚(mm) Thickness	重量(kg/m) Weight
3.0	2.131



型号 Dwg NO.	MQ11021
名称 Profile	立柱
壁厚(mm) Thickness	重量(kg/m) Weight
3.0	2.536

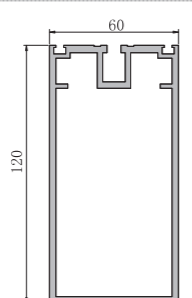


型号 Dwg NO.	MQ12001
名称 Profile	立柱
壁厚(mm) Thickness	重量(kg/m) Weight
3.0	2.899



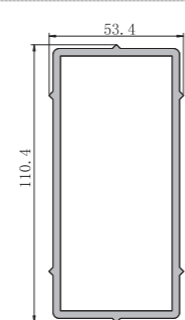
配套套管: MQ12002

型号 Dwg NO.	MQ12011
名称 Profile	立柱
壁厚(mm) Thickness	重量(kg/m) Weight
3.0	3.192

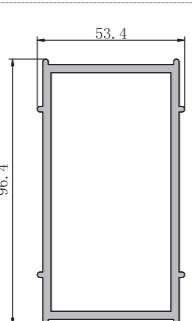


配套套管: MQ12012

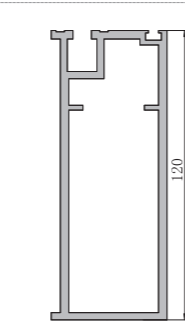
型号 Dwg NO.	MQ12002
名称 Profile	套管
壁厚(mm) Thickness	重量(kg/m) Weight
3.0	2.505



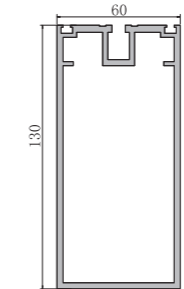
型号 Dwg NO.	MQ12012
名称 Profile	套管
壁厚(mm) Thickness	重量(kg/m) Weight
3.0	2.282



型号 Dwg NO.	MQ12021
名称 Profile	边立柱
壁厚(mm) Thickness	重量(kg/m) Weight
3.0	2.726

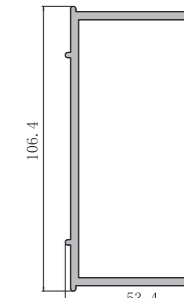


型号 Dwg NO.	MQ13011
名称 Profile	立柱
壁厚(mm) Thickness	重量(kg/m) Weight
3.0	3.349

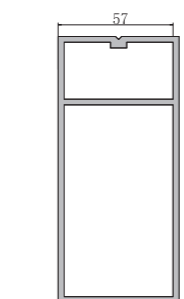


配套套管: MQ13012

型号 Dwg NO.	MQ13012
名称 Profile	套芯
壁厚(mm) Thickness	重量(kg/m) Weight
3.0	2.457

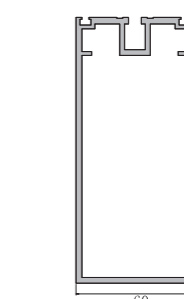


型号 Dwg NO.	MQ14001
名称 Profile	立柱
壁厚(mm) Thickness	重量(kg/m) Weight
3.0	3.665



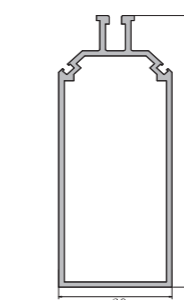
配套角码: MQ11002

型号 Dwg NO.	MQ14011
名称 Profile	立柱
壁厚(mm) Thickness	重量(kg/m) Weight
3.0	3.513



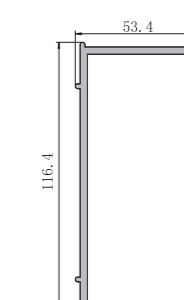
配套角码: MQ14002

型号 Dwg NO.	MQ14010
名称 Profile	转角立柱
壁厚(mm) Thickness	重量(kg/m) Weight
3.0	3.559

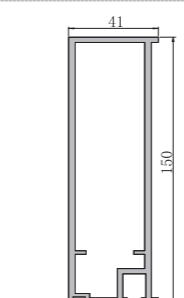


配套角码: MQ14002

型号 Dwg NO.	MQ14002
名称 Profile	套管
壁厚(mm) Thickness	重量(kg/m) Weight
3.0	2.608




型号 Dwg NO.	MQ15021
名称 Profile	边立柱
壁厚(mm) Thickness	重量(kg/m) Weight
3.0	3.216



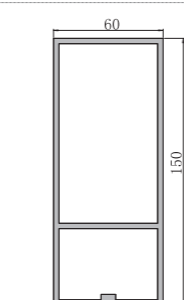
配套套管: MQ14022

型号 Dwg NO.	MQ15011
名称 Profile	立柱
壁厚(mm) Thickness	重量(kg/m) Weight
3.0	3.676



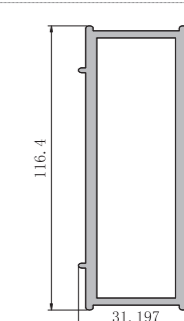
配套套管: MQ14002

型号 Dwg NO.	MQ15001
名称 Profile	立柱
壁厚(mm) Thickness	重量(kg/m) Weight
3.0	3.829

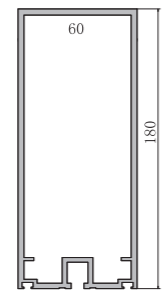


配套套管: MQ11002

型号 Dwg NO.	MQ14022
名称 Profile	套管
壁厚(mm) Thickness	重量(kg/m) Weight
3.0	2.252

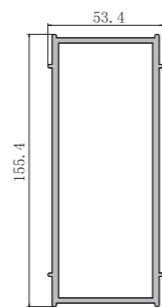


型号 Dwg NO.	MQ18031
名称 Profile	立柱
壁厚(mm) Thickness	重量(kg/m) Weight
3.0	4.312

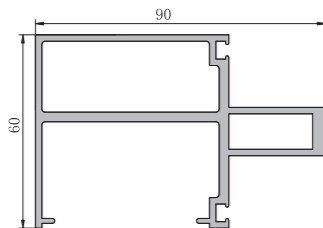


配套套管: MQ18032

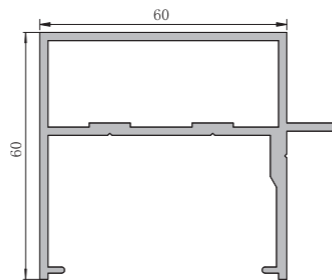
型号 Dwg NO.	MQ18032
名称 Profile	套芯
壁厚(mm) Thickness	重量(kg/m) Weight
3.0	3.256



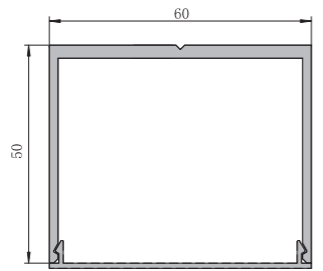
型号 Dwg NO.	120C03
名称 Profile	横梁
壁厚(mm) Thickness	重量(kg/m) Weight
2.0	2.074



型号 Dwg NO.	150A13
名称 Profile	横梁
壁厚(mm) Thickness	重量(kg/m) Weight
2.0	1.500

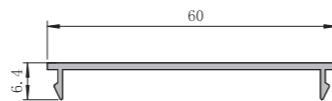


型号 Dwg NO.	MQ12003
名称 Profile	横梁
壁厚(mm) Thickness	重量(kg/m) Weight
2.0	0.988

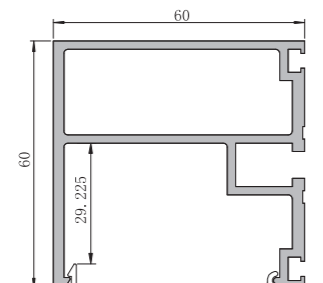


配套盖板: MQ12003G

型号 Dwg NO.	MQ12003G
名称 Profile	盖板
壁厚(mm) Thickness	重量(kg/m) Weight
1.2	0.228

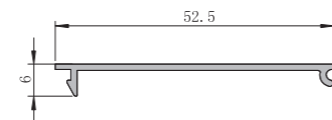


型号 Dwg NO.	MQ14003
名称 Profile	横梁
壁厚(mm) Thickness	重量(kg/m) Weight
2.0	1.610

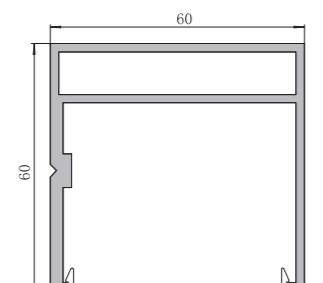


配套盖板: MQ14003G

型号 Dwg NO.	MQ14003G
名称 Profile	盖板
壁厚(mm) Thickness	重量(kg/m) Weight
1.2	0.198

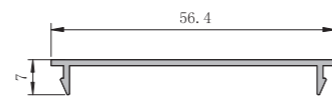


型号 Dwg NO.	MQ14013
名称 Profile	横梁
壁厚(mm) Thickness	重量(kg/m) Weight
2.0	1.429

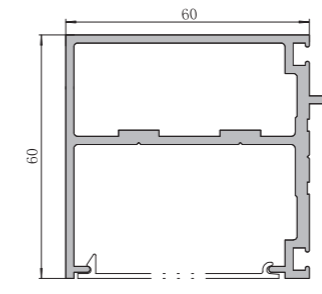


配套盖板: MQ14013G

型号 Dwg NO.	MQ14013G
名称 Profile	盖板
壁厚(mm) Thickness	重量(kg/m) Weight
1.2	0.222

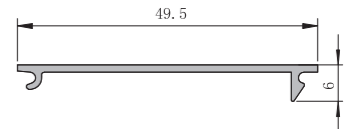


型号 Dwg NO.	150A03
名称 Profile	横梁
壁厚(mm) Thickness	重量(kg/m) Weight
2.0	1.601

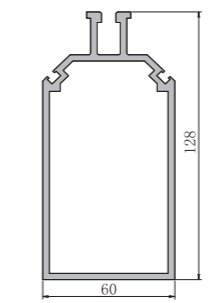


配套扣盖: 150A03G

型号 Dwg NO.	150A03G
名称 Profile	盖板
壁厚(mm) Thickness	重量(kg/m) Weight
1.2	0.189

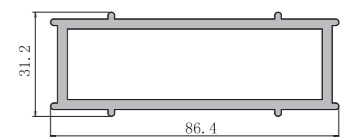


型号 Dwg NO.	MQ11010
名称 Profile	90° 转角
壁厚(mm) Thickness	重量(kg/m) Weight
3.0	3.069

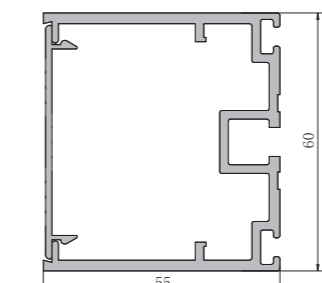


配套套管: MQ11012

型号 Dwg NO.	MQ11022
名称 Profile	套管
壁厚(mm) Thickness	重量(kg/m) Weight
3.0	1.768

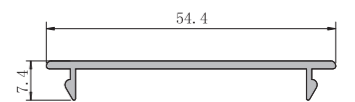


型号 Dwg NO.	MQ12043
名称 Profile	横梁
壁厚(mm) Thickness	重量(kg/m) Weight
2.0	1.359

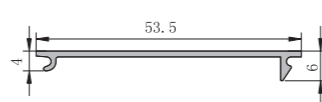


配套盖板: MQ12043G

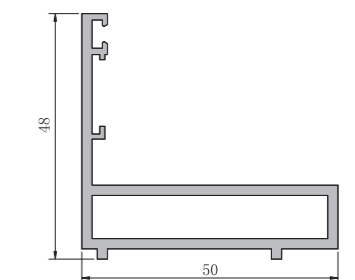
型号 Dwg NO.	MQ12043G
名称 Profile	盖板
壁厚(mm) Thickness	重量(kg/m) Weight
1.5	0.262



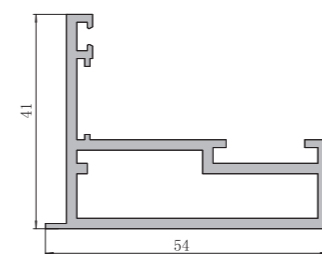
型号 Dwg NO.	120A03G
名称 Profile	盖板
壁厚(mm) Thickness	重量(kg/m) Weight
1.2	0.202



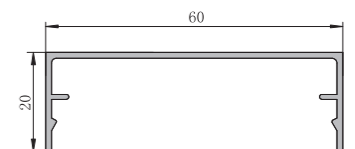
型号 Dwg NO.	150E06A
名称 Profile	开启框
壁厚(mm) Thickness	重量(kg/m) Weight
2.0	0.881



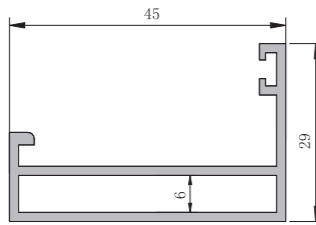
型号 Dwg NO.	150E27
名称 Profile	开启扇
壁厚(mm) Thickness	重量(kg/m) Weight
2.0	0.919



型号 Dwg NO.	120C05A
名称 Profile	盖板
壁厚(mm) Thickness	重量(kg/m) Weight
1.2	0.345

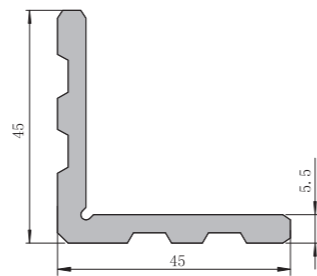


型号 Dwg NO.	MQ12016
名称 Profile	框料
壁厚(mm) Thickness	重量(kg/m) Weight
1.5	0.561

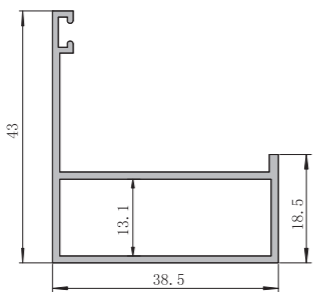


配套角码: JM4506

型号 Dwg NO.	JM4506
名称 Profile	角码
壁厚(mm) Thickness	重量(kg/m) Weight
	1.084

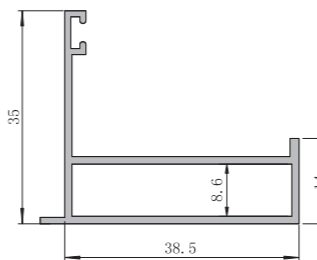


型号 Dwg NO.	MQ12006
名称 Profile	框料
壁厚(mm) Thickness	重量(kg/m) Weight
1.2	0.454



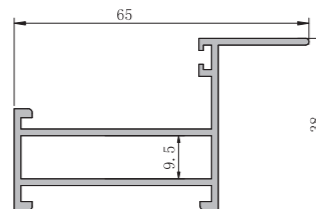
配套角码: GR5009

型号 Dwg NO.	MQ12007
名称 Profile	扇料
壁厚(mm) Thickness	重量(kg/m) Weight
1.2	0.424



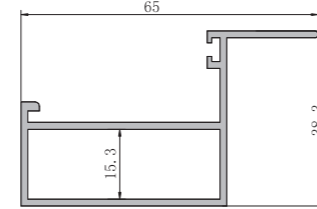
配套角码: JM4808

型号 Dwg NO.	MQ12017
名称 Profile	扇料
壁厚(mm) Thickness	重量(kg/m) Weight
1.5	0.739



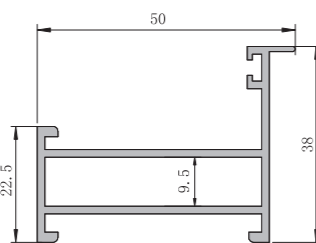
配套角码: JM4509

型号 Dwg NO.	MQ12037
名称 Profile	扇料
壁厚(mm) Thickness	重量(kg/m) Weight
1.5	0.714



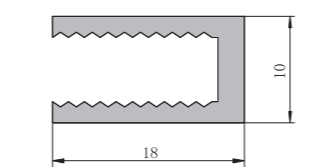
配套角码: JMO148

型号 Dwg NO.	MQ12027
名称 Profile	扇料
壁厚(mm) Thickness	重量(kg/m) Weight
1.5	0.671

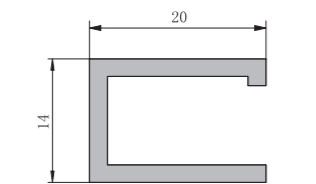


配套角码: JM4509

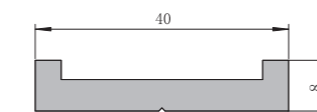
型号 Dwg NO.	MQ12019
名称 Profile	玻璃附框
壁厚(mm) Thickness	重量(kg/m) Weight
	0.216



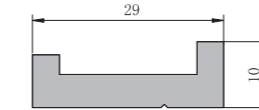
型号 Dwg NO.	MQ12009
名称 Profile	玻璃附框
壁厚(mm) Thickness	重量(kg/m) Weight
1.9	0.277



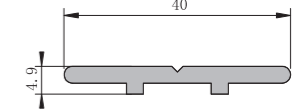
型号 Dwg NO.	MQ12028
名称 Profile	压块
壁厚(mm) Thickness	重量(kg/m) Weight
	0.610



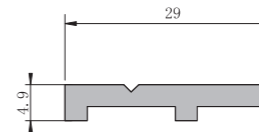
型号 Dwg NO.	MQ12038
名称 Profile	压块
壁厚(mm) Thickness	重量(kg/m) Weight
	0.482



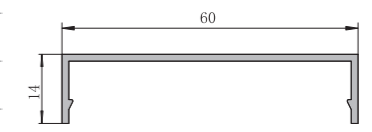
型号 Dwg NO.	MQ12008
名称 Profile	压块
壁厚(mm) Thickness	重量(kg/m) Weight
3.0	0.349



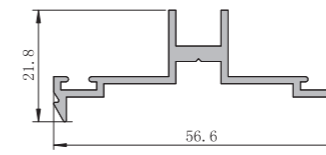
型号 Dwg NO.	MQ12018
名称 Profile	压块
壁厚(mm) Thickness	重量(kg/m) Weight
3.0	0.262



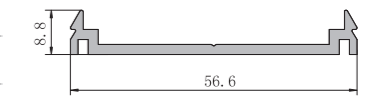
型号 Dwg NO.	MQ12005A
名称 Profile	装饰盖
壁厚(mm) Thickness	重量(kg/m) Weight
1.4	0.330



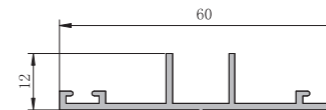
型号 Dwg NO.	MQ12015
名称 Profile	玻璃夹
壁厚(mm) Thickness	重量(kg/m) Weight
1.4	0.447



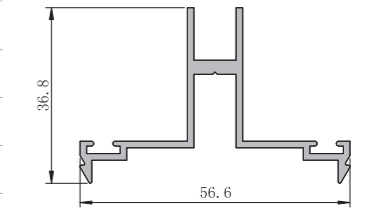
型号 Dwg NO.	MQ12035
名称 Profile	玻璃夹
壁厚(mm) Thickness	重量(kg/m) Weight
2.0	0.391



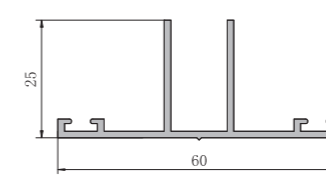
型号 Dwg NO.	MQ12004
名称 Profile	玻璃夹
壁厚(mm) Thickness	重量(kg/m) Weight
1.4	0.359



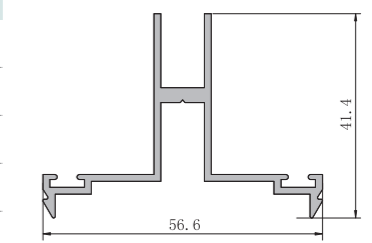
型号 Dwg NO.	MQ12005
名称 Profile	玻璃夹
壁厚(mm) Thickness	重量(kg/m) Weight
1.4	0.561

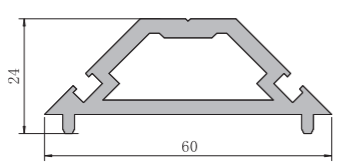
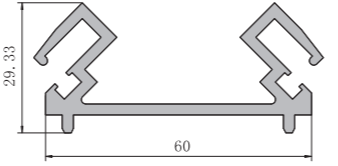
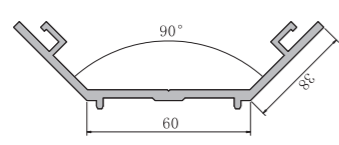
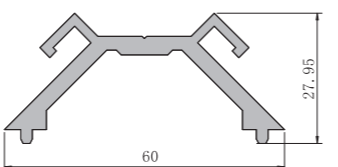
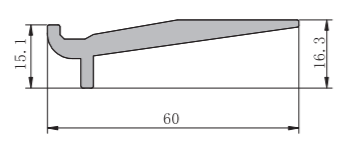
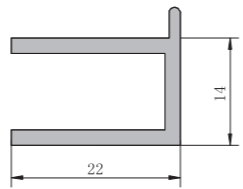
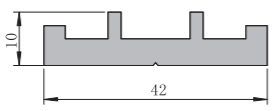
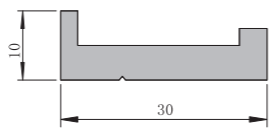
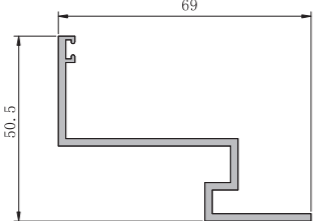
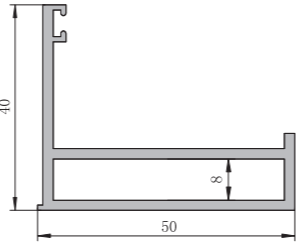


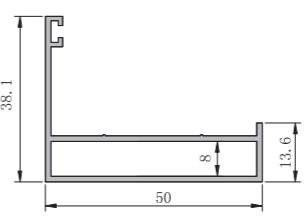
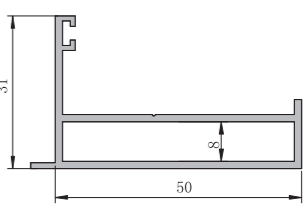
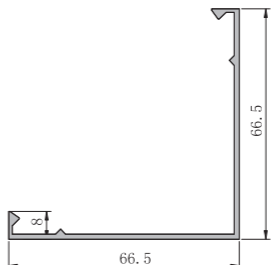
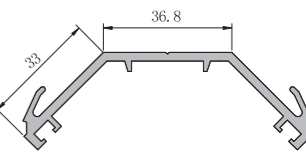
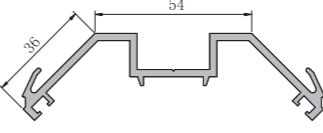
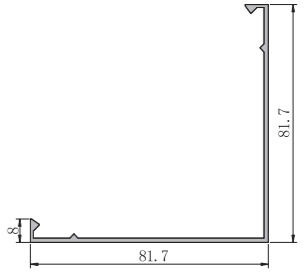
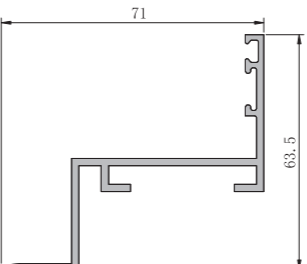
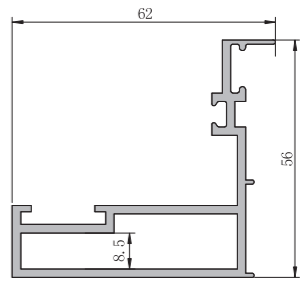
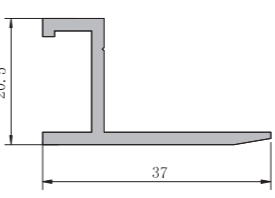
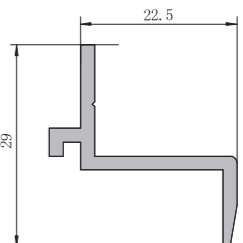
型号 Dwg NO.	MQ12004A
名称 Profile	立柱组件
壁厚(mm) Thickness	重量(kg/m) Weight
1.4	0.463



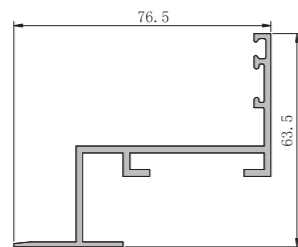
型号 Dwg NO.	MQ12025
名称 Profile	玻璃夹
壁厚(mm) Thickness	重量(kg/m) Weight
1.4	0.596



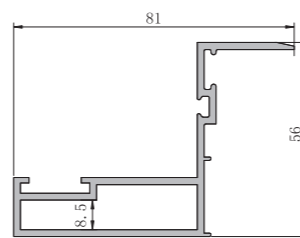
型号 Dwg NO.	MQ12020	型号 Dwg NO.	MQ12029
名称 Profile	90° 转角	名称 Profile	阳角组件
壁厚(mm) Thickness	重量(kg/m) Weight	壁厚(mm) Thickness	重量(kg/m) Weight
3.0	1.103	2.5	1.142
			
型号 Dwg NO.	MQ12040	型号 Dwg NO.	MQ12030
名称 Profile	阴角组件	名称 Profile	阳角组件
壁厚(mm) Thickness	重量(kg/m) Weight	壁厚(mm) Thickness	重量(kg/m) Weight
3.0	1.364	3.0	0.936
			
型号 Dwg NO.	150D09	型号 Dwg NO.	MQ14019
名称 Profile	玻璃托板	名称 Profile	玻璃附框
壁厚(mm) Thickness	重量(kg/m) Weight	壁厚(mm) Thickness	重量(kg/m) Weight
	0.799	2.0	0.309
			
型号 Dwg NO.	MQ14008	型号 Dwg NO.	MQ14018
名称 Profile	压块	名称 Profile	压块
壁厚(mm) Thickness	重量(kg/m) Weight	壁厚(mm) Thickness	重量(kg/m) Weight
	0.693	5.0	0.469
			
型号 Dwg NO.	MQ14016	型号 Dwg NO.	MQ14017
名称 Profile	框料	名称 Profile	扇料
壁厚(mm) Thickness	重量(kg/m) Weight	壁厚(mm) Thickness	重量(kg/m) Weight
2.0	0.734	2.0	0.811
			
配套角码: JM4508			

型号 Dwg NO.	MQ14006	型号 Dwg NO.	MQ14007
名称 Profile	框料	名称 Profile	扇料
壁厚(mm) Thickness	重量(kg/m) Weight	壁厚(mm) Thickness	重量(kg/m) Weight
1.3	0.539	1.5	0.603
			
配套角码: JM4508		配套角码: JM4508	
型号 Dwg NO.	MQ14020B	型号 Dwg NO.	MQ14020A
名称 Profile	阳角装饰盖	名称 Profile	玻璃夹
壁厚(mm) Thickness	重量(kg/m) Weight	壁厚(mm) Thickness	重量(kg/m) Weight
1.5	0.603	2.5	0.921
			
配套角码: MQ14020A		配套盖板: MQ14020B	
型号 Dwg NO.	MQ14010A	型号 Dwg NO.	MQ14010B
名称 Profile	玻璃夹	名称 Profile	阳角装饰盖
壁厚(mm) Thickness	重量(kg/m) Weight	壁厚(mm) Thickness	重量(kg/m) Weight
2.5	1.249	1.5	0.727
			
配套盖板: MQ14010B		配套盖板: MQ14010A	
型号 Dwg NO.	MQ15016	型号 Dwg NO.	MQ15017
名称 Profile	框料	名称 Profile	扇料
壁厚(mm) Thickness	重量(kg/m) Weight	壁厚(mm) Thickness	重量(kg/m) Weight
2.0	0.879	2.0	1.118
			
配套角码: JM5008			
型号 Dwg NO.	150EC	型号 Dwg NO.	150E37A
名称 Profile	上封边	名称 Profile	开启扇组件
壁厚(mm) Thickness	重量(kg/m) Weight	壁厚(mm) Thickness	重量(kg/m) Weight
2.0	0.342	2.0	0.296
			

型号 Dwg NO.	MQ15006
名称 Profile	框料
壁厚(mm) Thickness	重量(kg/m) Weight
2.0	0.959

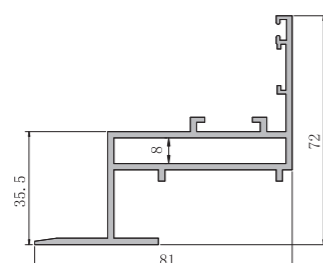


型号 Dwg NO.	MQ15007
名称 Profile	扇料
壁厚(mm) Thickness	重量(kg/m) Weight
2.0	1.198



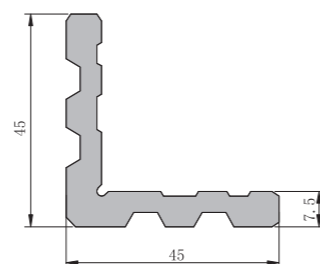
配套角码: JM5008

型号 Dwg NO.	150D16
名称 Profile	开启框
壁厚(mm) Thickness	重量(kg/m) Weight
2.0	1.387

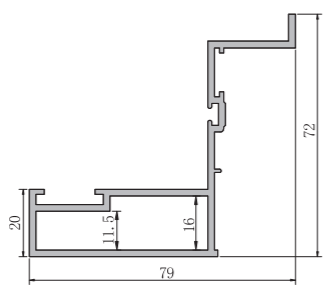


配套角码: JM4508

型号 Dwg NO.	JM4508
名称 Profile	角码
壁厚(mm) Thickness	重量(kg/m) Weight
	1.377

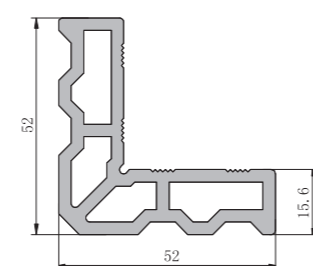


型号 Dwg NO.	150D07
名称 Profile	竖开启扇
壁厚(mm) Thickness	重量(kg/m) Weight
2.0	1.289

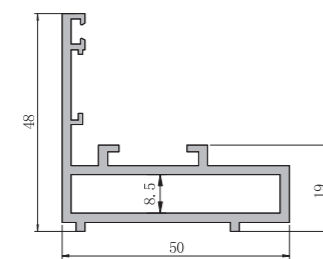


配套角码: GR53B10, JM5216

型号 Dwg NO.	JM5216
名称 Profile	角码
壁厚(mm) Thickness	重量(kg/m) Weight
3.0	1.869

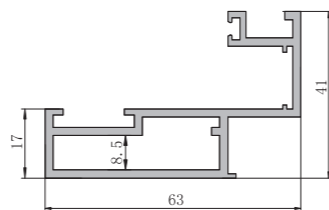


型号 Dwg NO.	150E06
名称 Profile	开启框
壁厚(mm) Thickness	重量(kg/m) Weight
2.0	0.95



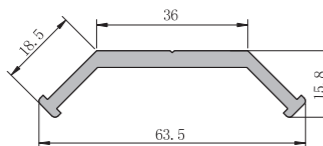
配套角码: JM5008

型号 Dwg NO.	150E37
名称 Profile	开启扇
壁厚(mm) Thickness	重量(kg/m) Weight
2.0	1.066

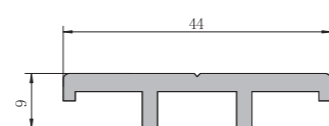


配套角码: JM5008

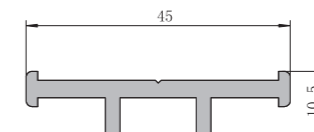
型号 Dwg NO.	MQ15028
名称 Profile	压块
壁厚(mm) Thickness	重量(kg/m) Weight
	0.699



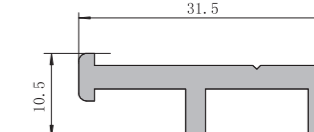
型号 Dwg NO.	MQ15038
名称 Profile	压块
壁厚(mm) Thickness	重量(kg/m) Weight
3.0	0.455



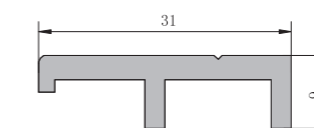
型号 Dwg NO.	MQ15008
名称 Profile	压块
壁厚(mm) Thickness	重量(kg/m) Weight
3.0	0.478



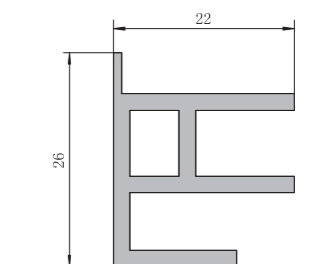
型号 Dwg NO.	MQ15018
名称 Profile	压块
壁厚(mm) Thickness	重量(kg/m) Weight
3.0	0.353



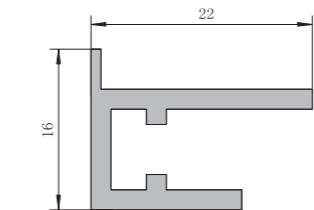
型号 Dwg NO.	MQ15048
名称 Profile	压块
壁厚(mm) Thickness	重量(kg/m) Weight
3.0	0.341



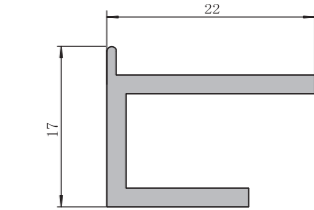
型号 Dwg NO.	MQ15009
名称 Profile	玻璃附框
壁厚(mm) Thickness	重量(kg/m) Weight
2.0	0.460



型号 Dwg NO.	MQ15019
名称 Profile	玻璃附框
壁厚(mm) Thickness	重量(kg/m) Weight
2.0	0.272



型号 Dwg NO.	150A09
名称 Profile	玻璃附框
壁厚(mm) Thickness	重量(kg/m) Weight
2.0	0.263

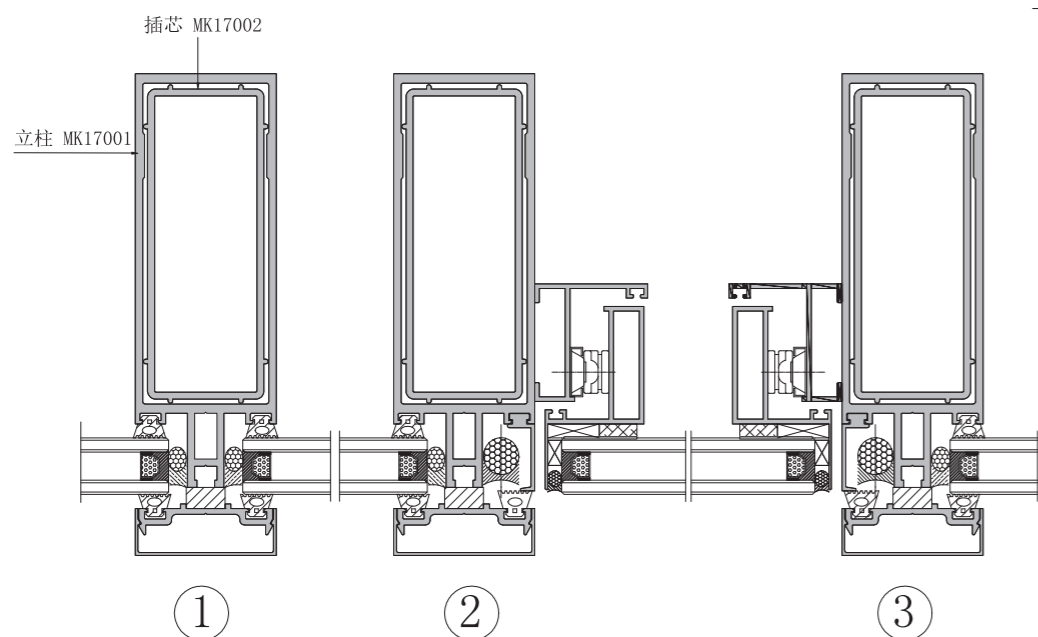
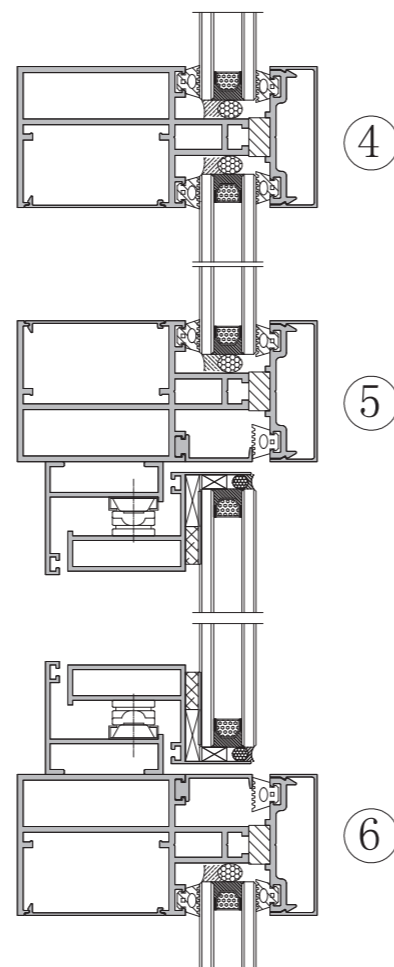
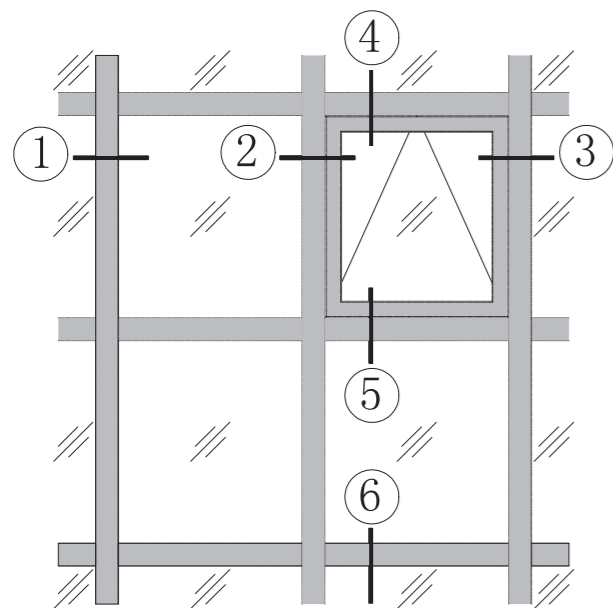


型号 Dwg NO.	
名称 Profile	
壁厚(mm) Thickness	重量(kg/m) Weight

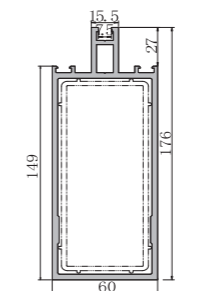
型号 Dwg NO.	
名称 Profile	
壁厚(mm) Thickness	重量(kg/m) Weight

型号 Dwg NO.	
名称 Profile	
壁厚(mm) Thickness	重量(kg/m) Weight

型号 Dwg NO.	
名称 Profile	
壁厚(mm) Thickness	重量(kg/m) Weight

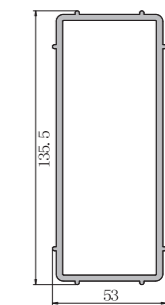


型号 Dwg NO.	MK17001
名称 Profile	立柱
壁厚(mm) Thickness	重量(kg/m) Weight
3.0	4.486

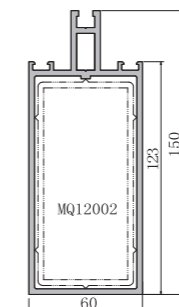


配套插芯: MK17002

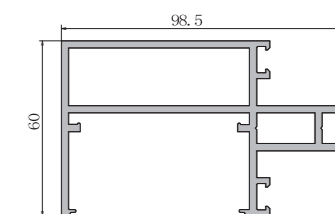
型号 Dwg NO.	MK17002
名称 Profile	套管
壁厚(mm) Thickness	重量(kg/m) Weight
3.0	2.903



型号 Dwg NO.	MK15001
名称 Profile	立柱
壁厚(mm) Thickness	重量(kg/m) Weight
3.0	4.062

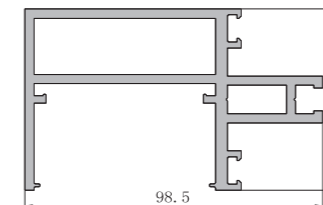


型号 Dwg NO.	MK17003B
名称 Profile	横梁
壁厚(mm) Thickness	重量(kg/m) Weight
2.5	2.37



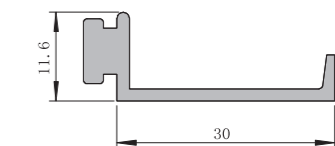
配套盖板: MK17003G

型号 Dwg NO.	MK17003
名称 Profile	横梁
壁厚(mm) Thickness	重量(kg/m) Weight
3.0	2.919

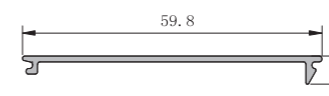


配套盖板: MK17003G

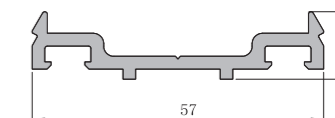
型号 Dwg NO.	MK17008
名称 Profile	封口板
壁厚(mm) Thickness	重量(kg/m) Weight
1.6	0.265



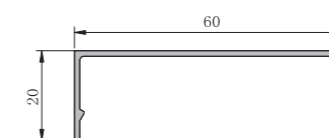
型号 Dwg NO.	MK17003G
名称 Profile	横梁盖板
壁厚(mm) Thickness	重量(kg/m) Weight
1.0	0.185



型号 Dwg NO.	MK17005
名称 Profile	玻璃夹
壁厚(mm) Thickness	重量(kg/m) Weight
2.5	0.59

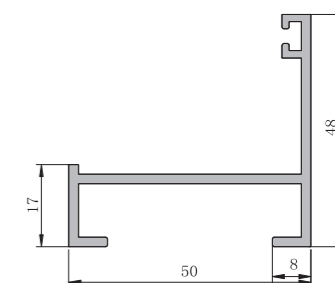


型号 Dwg NO.	MK17005A
名称 Profile	装饰盖
壁厚(mm) Thickness	重量(kg/m) Weight
1.2	0.327

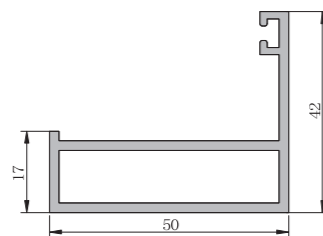


配套型号: MK17005

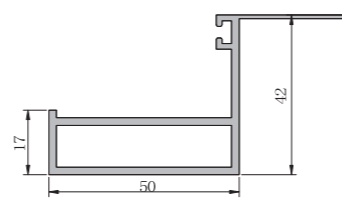
型号 Dwg NO.	MK17006
名称 Profile	框料
壁厚(mm) Thickness	重量(kg/m) Weight
2.0	0.712



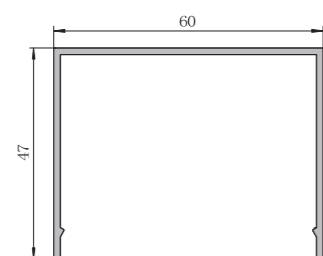
型号 Dwg NO.	MK17007
名称 Profile	扇料
壁厚(mm) Thickness	重量(kg/m) Weight
2.0	0.865



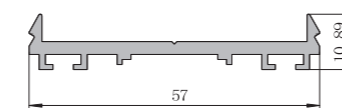
型号 Dwg NO.	MK17017
名称 Profile	扇料
壁厚(mm) Thickness	重量(kg/m) Weight
2.0	0.941



型号 Dwg NO.	MK12015A
名称 Profile	装饰盖板
壁厚(mm) Thickness	重量(kg/m) Weight
1.5	0.621



型号 Dwg NO.	MK12015
名称 Profile	压块
壁厚(mm) Thickness	重量(kg/m) Weight
2.5	0.509



型号 Dwg NO.	
名称 Profile	
壁厚(mm) Thickness	重量(kg/m) Weight

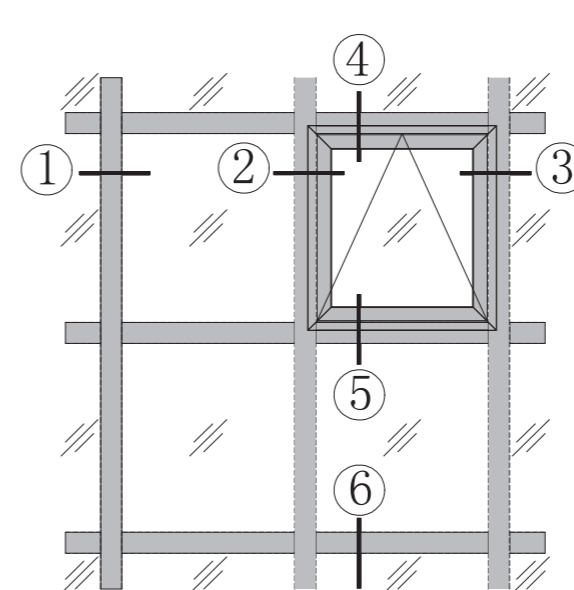
型号 Dwg NO.	
名称 Profile	
壁厚(mm) Thickness	重量(kg/m) Weight

型号 Dwg NO.	
名称 Profile	
壁厚(mm) Thickness	重量(kg/m) Weight

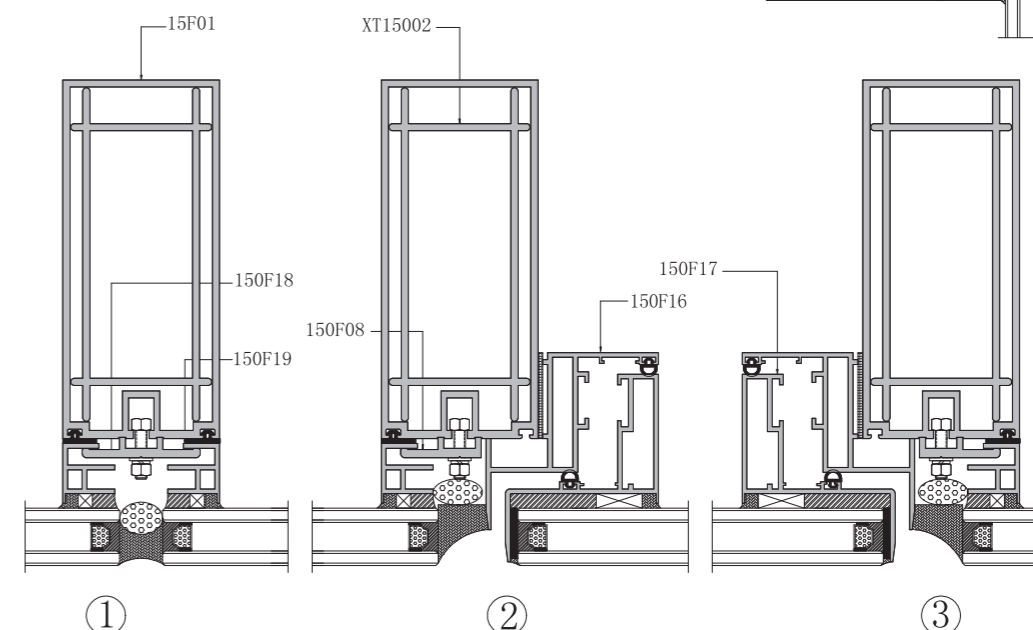
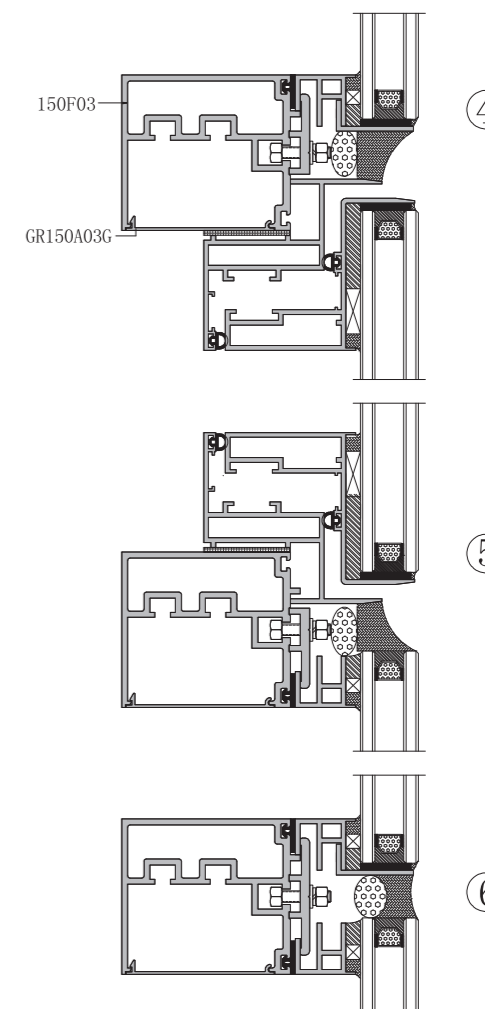
型号 Dwg NO.	
名称 Profile	
壁厚(mm) Thickness	重量(kg/m) Weight

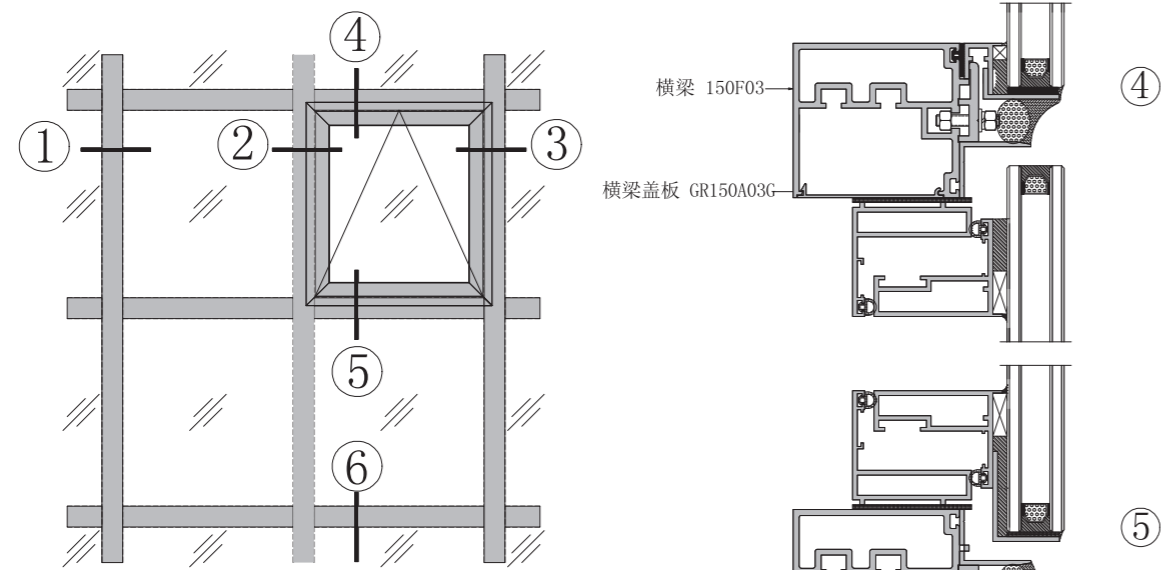
型号 Dwg NO.	
名称 Profile	
壁厚(mm) Thickness	重量(kg/m) Weight

型号 Dwg NO.	
名称 Profile	
壁厚(mm) Thickness	重量(kg/m) Weight

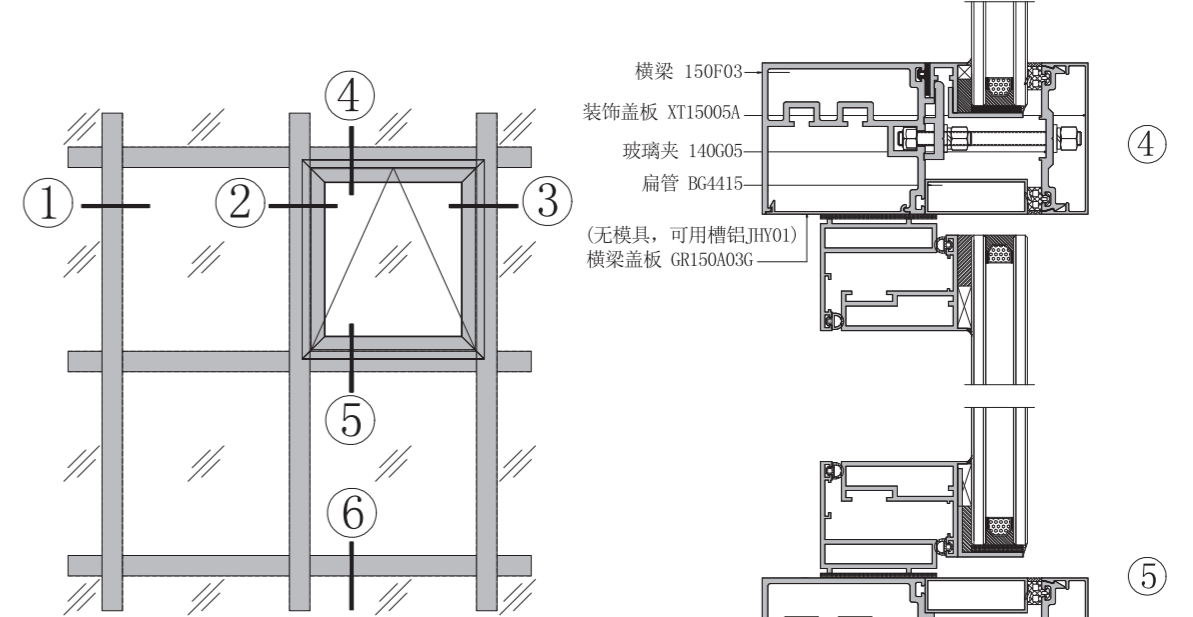
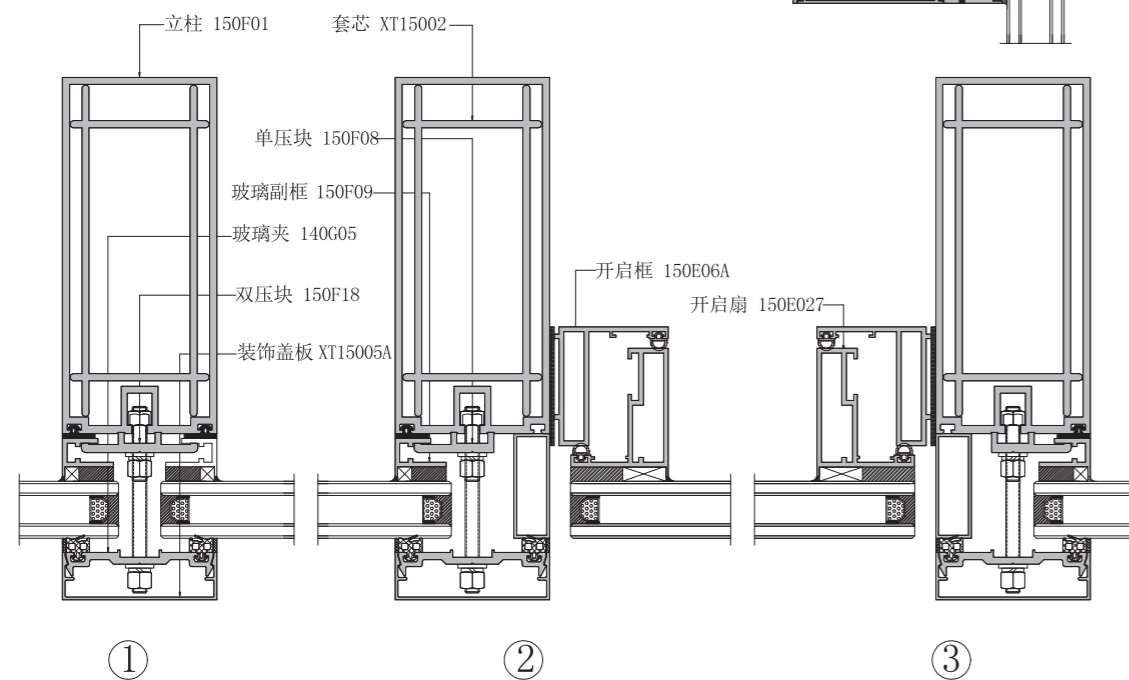


说明: 更换立柱可组成不同系列幕墙
可选幕墙系列120F, 140F, 150F, 160F, 170F, 180F

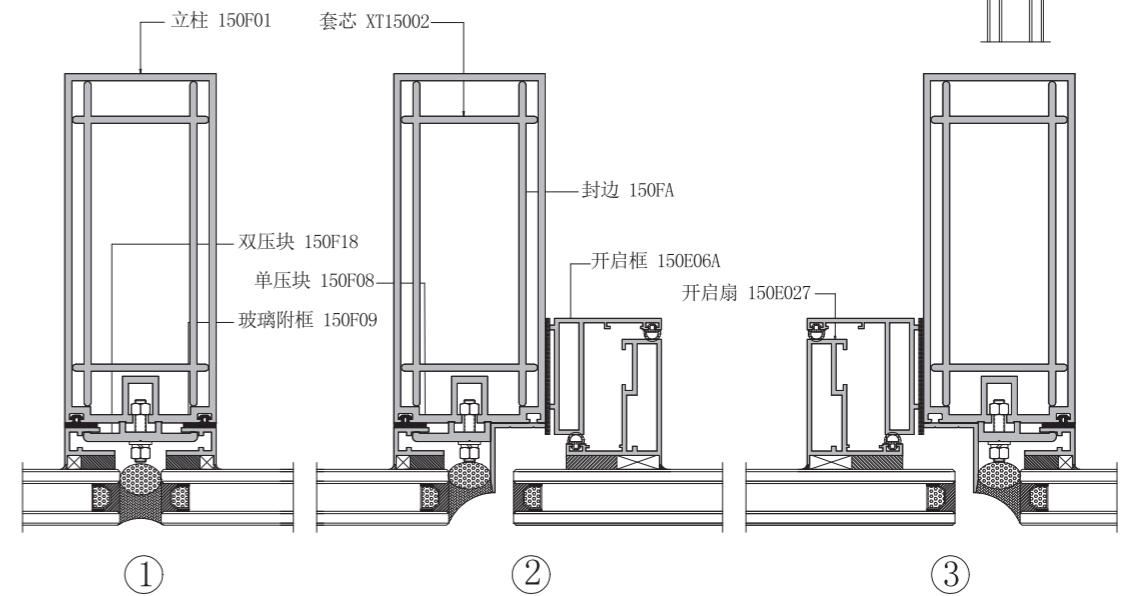


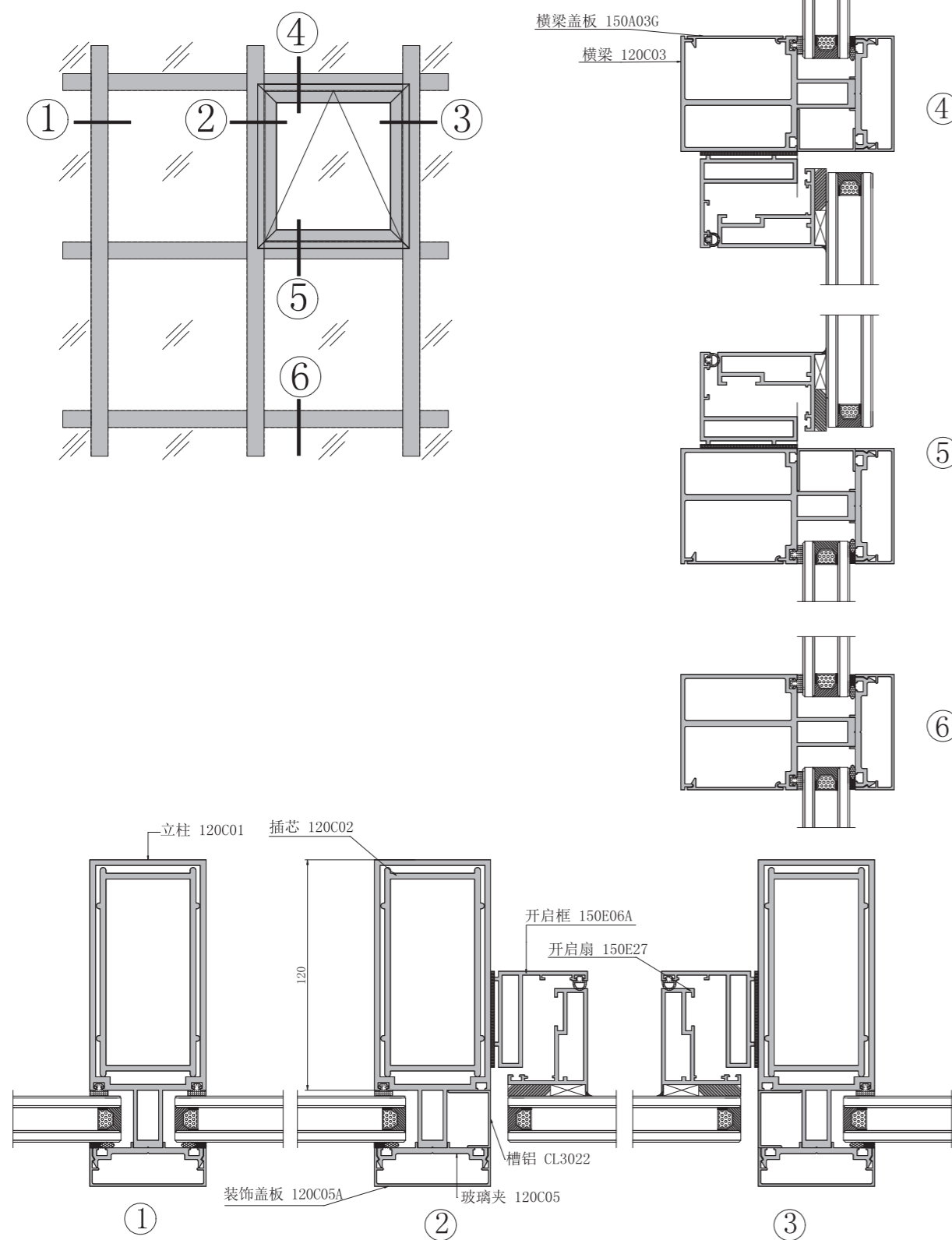


说明: 更换立柱可组成不同系列幕墙
可选幕墙系列120F, 140F, 150F, 160F, 170F, 180F

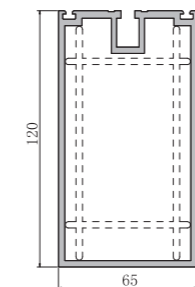


说明: 更换立柱可组成不同系列幕墙
可选幕墙系列120F, 140F, 150F, 160F, 170F, 180F



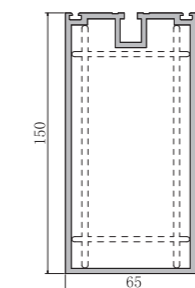


型号 Dwg NO.	120F01
名称 Profile	立柱
壁厚(mm) Thickness	重量(kg/m) Weight
3.0	3.286



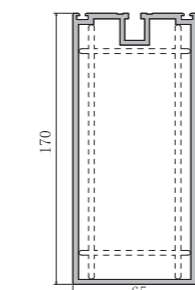
配套插芯: XT12002

型号 Dwg NO.	150F01
名称 Profile	立柱
壁厚(mm) Thickness	重量(kg/m) Weight
3.0	3.775



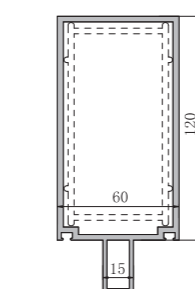
配套插芯: XT15002

型号 Dwg NO.	170F01
名称 Profile	立柱
壁厚(mm) Thickness	重量(kg/m) Weight
3.0	4.102



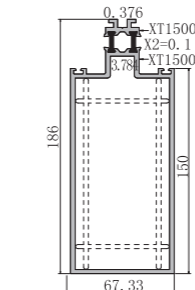
配套插芯: XT17002

型号 Dwg NO.	120C01
名称 Profile	立柱
壁厚(mm) Thickness	重量(kg/m) Weight
3.0	3.338



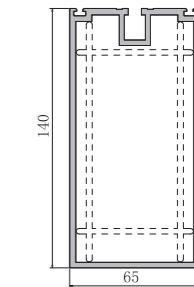
配套插芯: 120C02

型号 Dwg NO.	XT15001
名称 Profile	立柱
壁厚(mm) Thickness	重量(kg/m) Weight
3.0	4.26



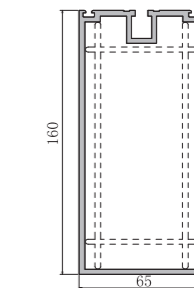
配套插芯: XT15002

型号 Dwg NO.	140F01
名称 Profile	立柱
壁厚(mm) Thickness	重量(kg/m) Weight
3.0	3.612



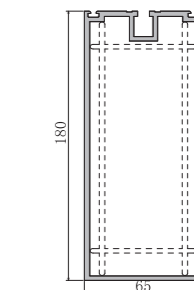
配套插芯: XT14002

型号 Dwg NO.	160F01
名称 Profile	立柱
壁厚(mm) Thickness	重量(kg/m) Weight
3.0	3.939



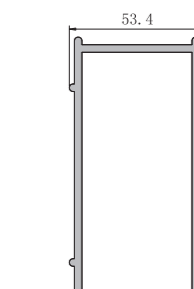
配套插芯: XT16002

型号 Dwg NO.	180F01
名称 Profile	立柱
壁厚(mm) Thickness	重量(kg/m) Weight
3.0	4.265

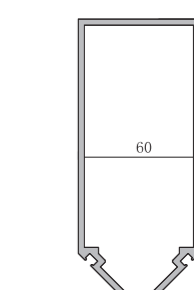


配套插芯: XT18002

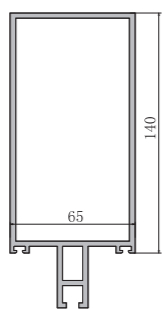
型号 Dwg NO.	120C02
名称 Profile	套芯
壁厚(mm) Thickness	重量(kg/m) Weight
3.0	2.531




型号 Dwg NO.	120C10
名称 Profile	阴角立柱
壁厚(mm) Thickness	重量(kg/m) Weight
3.0	3.235



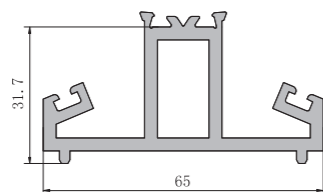
型号 Dwg NO.	140G01
名称 Profile	立柱
壁厚(mm) Thickness	重量(kg/m) Weight
3.0	3.949



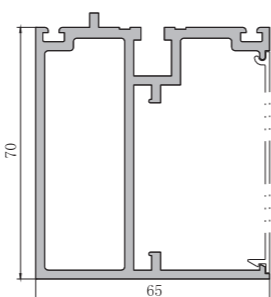
型号 Dwg NO.	XT14002
名称 Profile	插芯
壁厚(mm) Thickness	重量(kg/m) Weight
3.0	2.949



型号 Dwg NO.	XT15050A
名称 Profile	阴角立柱
壁厚(mm) Thickness	重量(kg/m) Weight
3.0	1.491

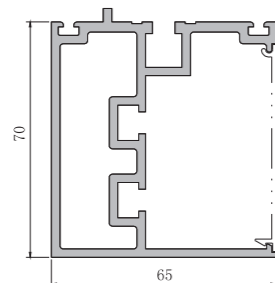


型号 Dwg NO.	150F13
名称 Profile	横梁
壁厚(mm) Thickness	重量(kg/m) Weight
2.5	2.135



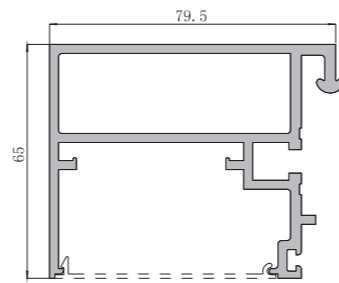
配套盖板: GR150A03G

型号 Dwg NO.	150F03
名称 Profile	横梁
壁厚(mm) Thickness	重量(kg/m) Weight
2.5	2.325



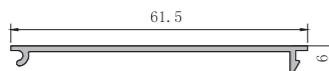
配套盖板: GR150A03G

型号 Dwg NO.	150F13GG
名称 Profile	挂钩式横梁
壁厚(mm) Thickness	重量(kg/m) Weight
2.5	2.308

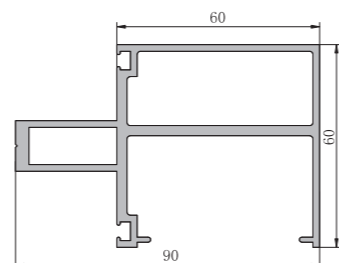


配套盖板: GR150A03G

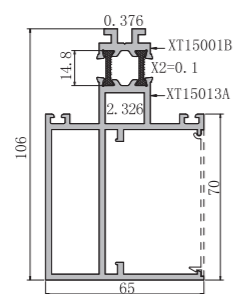
型号 Dwg NO.	GR150A03G
名称 Profile	盖板
壁厚(mm) Thickness	重量(kg/m) Weight
1.2	0.226



型号 Dwg NO.	120C03
名称 Profile	横梁
壁厚(mm) Thickness	重量(kg/m) Weight
2.0	2.074

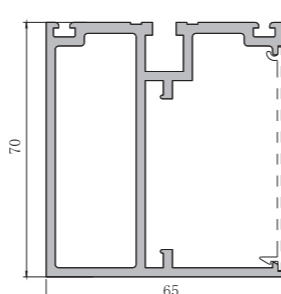


型号 Dwg NO.	XT15013
名称 Profile	横梁
壁厚(mm) Thickness	重量(kg/m) Weight
2.5	2.802



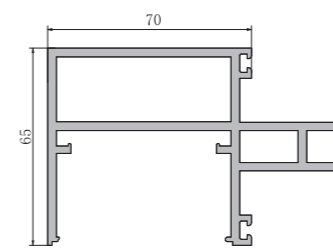
配套盖板: GR150A03G

型号 Dwg NO.	150F33
名称 Profile	横梁
壁厚(mm) Thickness	重量(kg/m) Weight
2.5	2.108

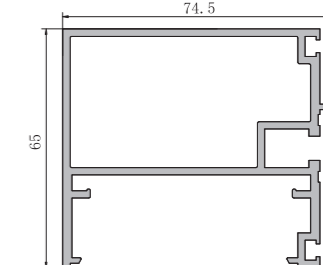


配套盖板: GR150A03G

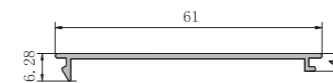
型号 Dwg NO.	140G03
名称 Profile	明框横梁
壁厚(mm) Thickness	重量(kg/m) Weight
3.0	2.882
2.5	2.508



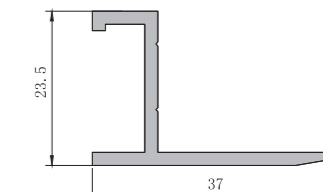
型号 Dwg NO.	MQ17003
名称 Profile	横梁
壁厚(mm) Thickness	重量(kg/m) Weight
2.0	1.779



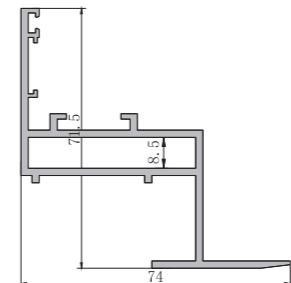
型号 Dwg NO.	MQ17003G
名称 Profile	横梁盖板
壁厚(mm) Thickness	重量(kg/m) Weight
1.2	0.224



型号 Dwg NO.	150FB
名称 Profile	上封边
壁厚(mm) Thickness	重量(kg/m) Weight
2.0	0.358

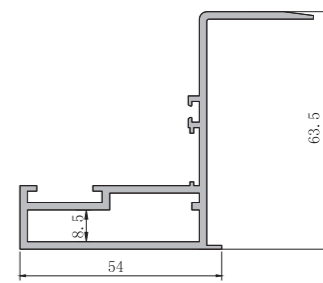


型号 Dwg NO.	150F16
名称 Profile	开启框
壁厚(mm) Thickness	重量(kg/m) Weight
2.0	1.273



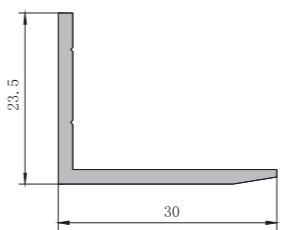
配套角码: JM5008

型号 Dwg NO.	150F17
名称 Profile	开启扇
壁厚(mm) Thickness	重量(kg/m) Weight
2.0	1.184

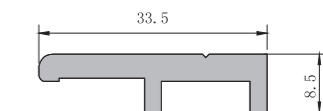


配套角码: JM5008

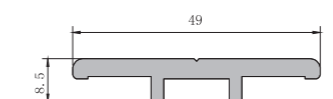
型号 Dwg NO.	150FA
名称 Profile	上封边
壁厚(mm) Thickness	重量(kg/m) Weight
2.0	0.271



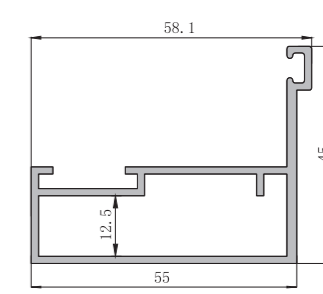
型号 Dwg NO.	150F08
名称 Profile	单压块
壁厚(mm) Thickness	重量(kg/m) Weight
3.5	0.405



型号 Dwg NO.	150F18
名称 Profile	双压块
壁厚(mm) Thickness	重量(kg/m) Weight
3.5	0.553

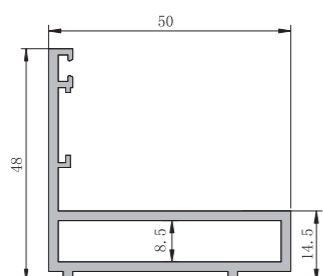


型号 Dwg NO.	HFC2-052JY
名称 Profile	窗扇
壁厚(mm) Thickness	重量(kg/m) Weight
1.5	0.828



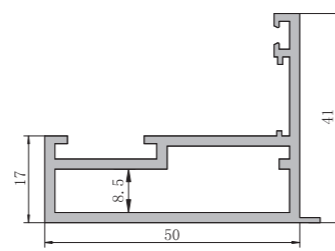
配套角码: JM5004A

型号 Dwg NO.	150E06A
名称 Profile	开启框
壁厚(mm) Thickness	重量(kg/m) Weight
2.0	0.881



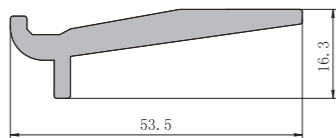
配套角码: JM5008

型号 Dwg NO.	150E27
名称 Profile	开启扇
壁厚(mm) Thickness	重量(kg/m) Weight
2.0	0.919

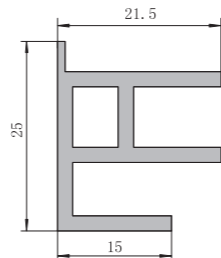


配套角码: JM5008

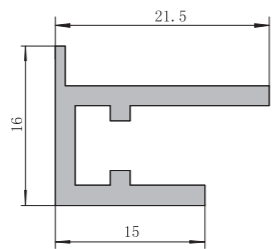
型号 Dwg NO.	150D09Y
名称 Profile	玻璃托板
壁厚(mm) Thickness	重量(kg/m) Weight
	0.761



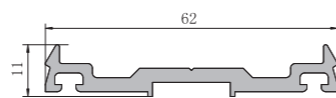
型号 Dwg NO.	150F19
名称 Profile	玻璃附框
壁厚(mm) Thickness	重量(kg/m) Weight
2.0	0.451



型号 Dwg NO.	150F09
名称 Profile	玻璃附框
壁厚(mm) Thickness	重量(kg/m) Weight
2.0	0.269

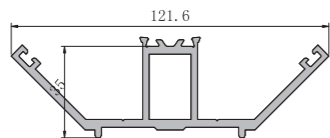


型号 Dwg NO.	140G05
名称 Profile	玻璃夹
壁厚(mm) Thickness	重量(kg/m) Weight
3.0	0.636

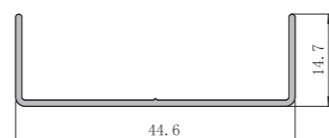


配套角码: XT15005A

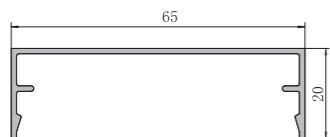
型号 Dwg NO.	XT15020A
名称 Profile	转角玻璃夹
壁厚(mm) Thickness	重量(kg/m) Weight
3.0	1.897



型号 Dwg NO.	12200
名称 Profile	槽铝
壁厚(mm) Thickness	重量(kg/m) Weight
1.0	0.193

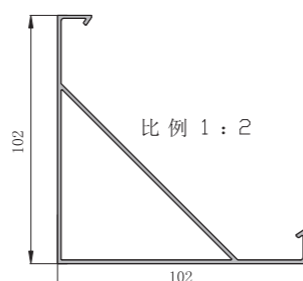


型号 Dwg NO.	XT15005A
名称 Profile	装饰盖板
壁厚(mm) Thickness	重量(kg/m) Weight
1.2	0.371

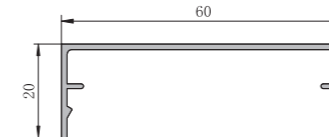


配套角码: XT15005

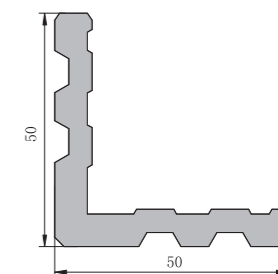
型号 Dwg NO.	XT15010D
名称 Profile	转角盖板
壁厚(mm) Thickness	重量(kg/m) Weight
1.5	1.346



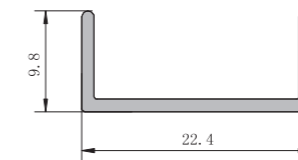
型号 Dwg NO.	120C05A
名称 Profile	装饰盖板
壁厚(mm) Thickness	重量(kg/m) Weight
1.2	0.346



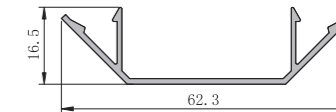
型号 Dwg NO.	JM5008
名称 Profile	角码
壁厚(mm) Thickness	重量(kg/m) Weight
	1.634



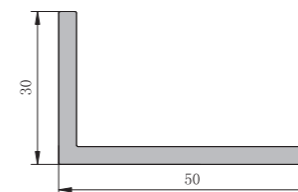
型号 Dwg NO.	HDCD052
名称 Profile	槽铝
壁厚(mm) Thickness	重量(kg/m) Weight
1.2	0.128



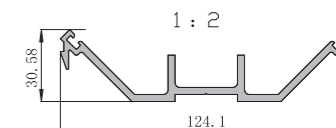
型号 Dwg NO.	XT15020D
名称 Profile	转角盖板
壁厚(mm) Thickness	重量(kg/m) Weight
1.2	0.327



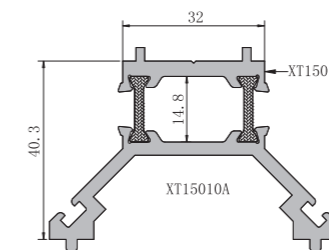
型号 Dwg NO.	JL5030
名称 Profile	角铝
壁厚(mm) Thickness	重量(kg/m) Weight
3.5	0.728



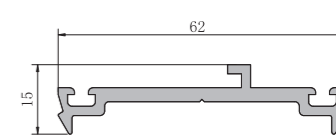
型号 Dwg NO.	XT15010C
名称 Profile	转角玻璃夹
壁厚(mm) Thickness	重量(kg/m) Weight
3.0	1.604



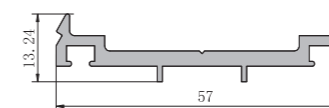
型号 Dwg NO.	XT15010
名称 Profile	65转角玻璃夹
壁厚(mm) Thickness	重量(kg/m) Weight
3.0	1.477



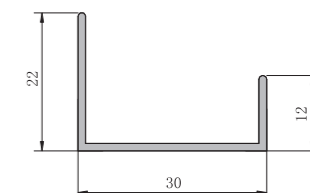
型号 Dwg NO.	XT15005
名称 Profile	玻璃夹
壁厚(mm) Thickness	重量(kg/m) Weight
3.0	0.634

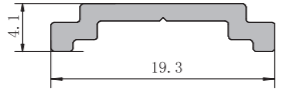


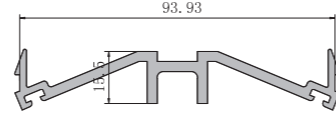
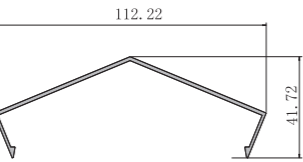
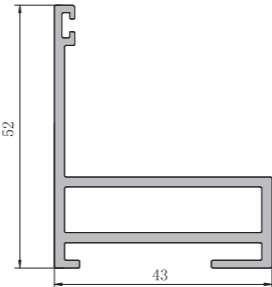
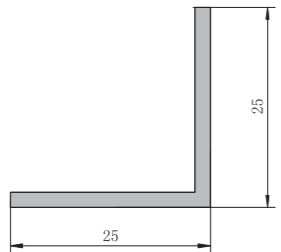
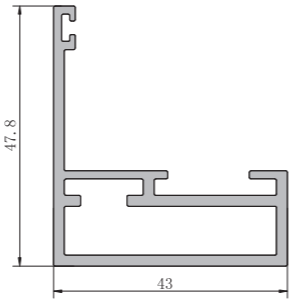
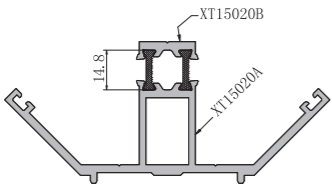
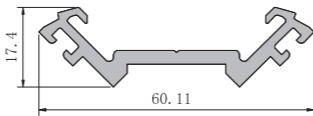


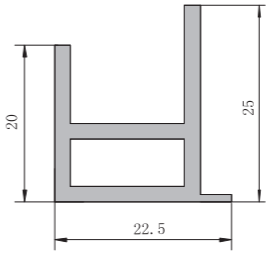
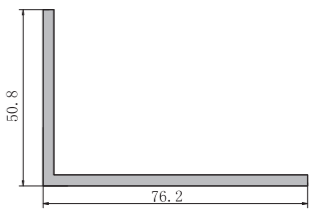

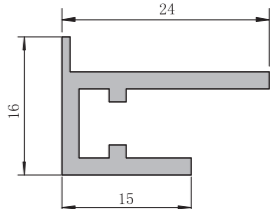

型号 Dwg NO.	120C05
名称 Profile	玻璃夹
壁厚(mm) Thickness	重量(kg/m) Weight
3.0	0.56

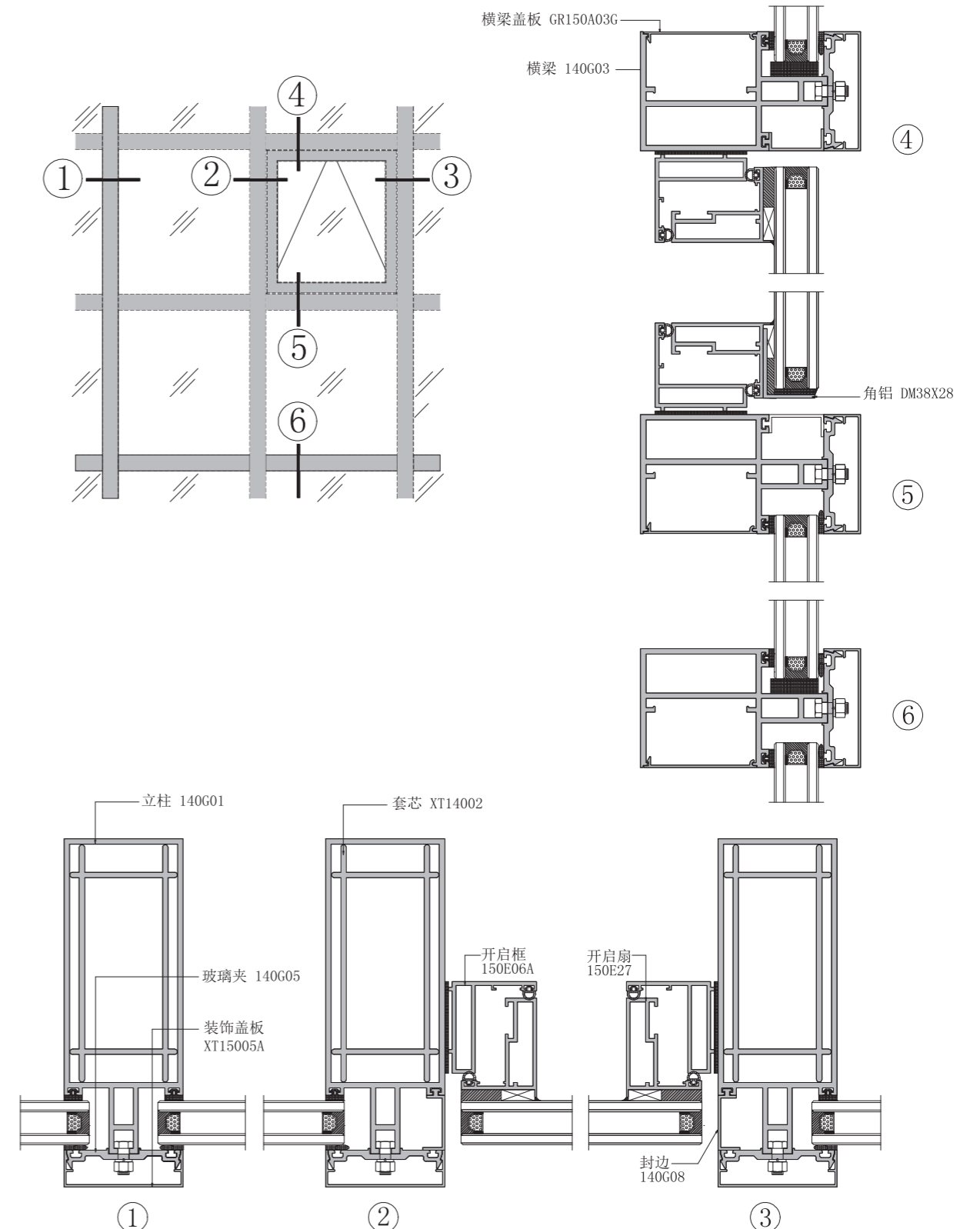
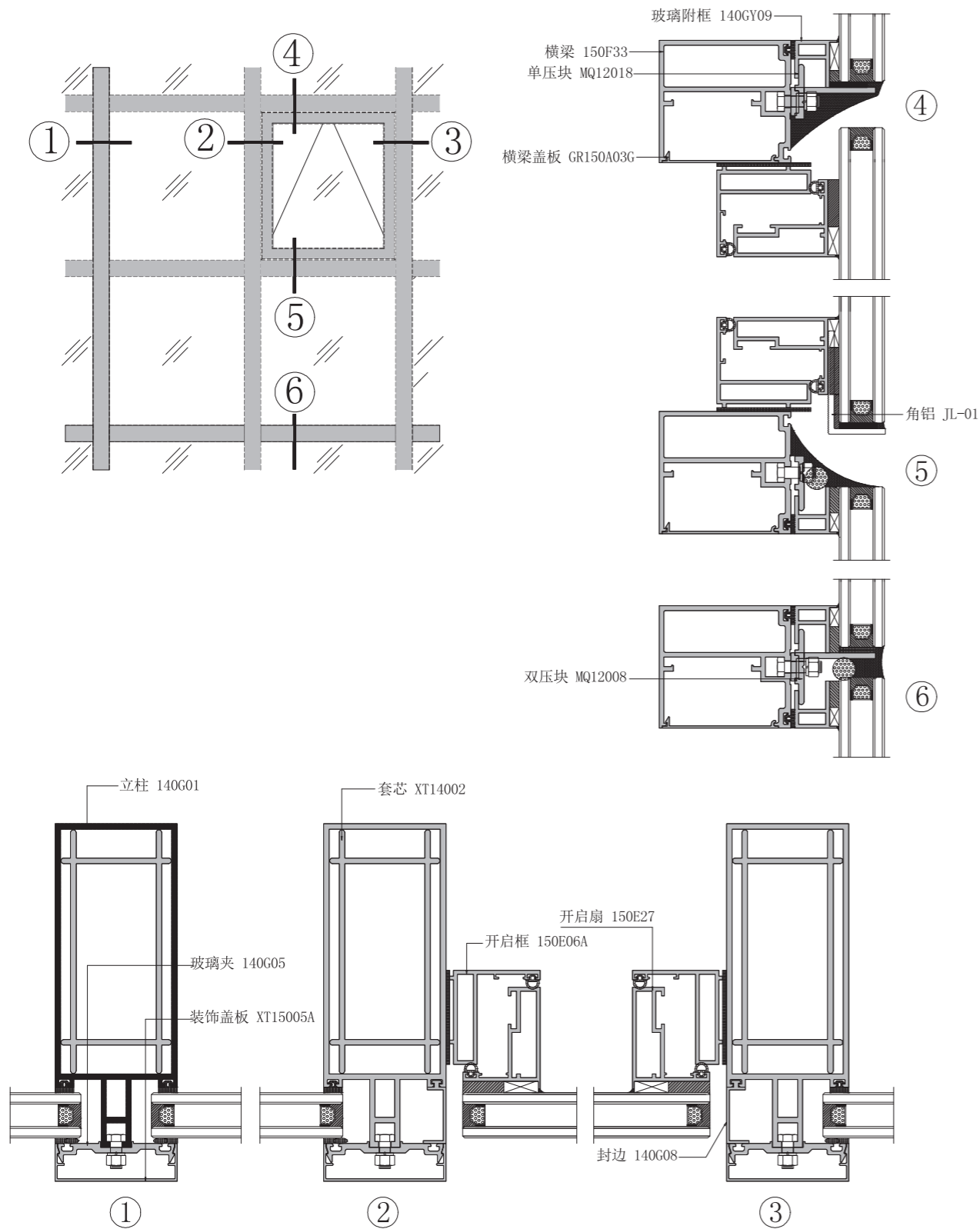


型号 Dwg NO.	CL3022
名称 Profile	槽铝
壁厚(mm) Thickness	重量(kg/m) Weight
1.2	0.2

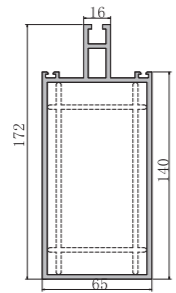


型号 Dwg NO.	XT-ST	名称 Profile	锁条	壁厚(mm) Thickness	重量(kg/m) Weight	1.5	0.101	
型号 Dwg NO.	150A03G	名称 Profile	盖板	壁厚(mm) Thickness	重量(kg/m) Weight	1.2	0.189	
型号 Dwg NO.	FG3117	名称 Profile	方管	壁厚(mm) Thickness	重量(kg/m) Weight	1.2	0.297	
型号 Dwg NO.	XT15050C	名称 Profile	玻璃夹	壁厚(mm) Thickness	重量(kg/m) Weight	3.0	1.205	
型号 Dwg NO.	XT15050D	名称 Profile	装饰盖板	壁厚(mm) Thickness	重量(kg/m) Weight	1.5	0.626	
型号 Dwg NO.	CDMQ07	名称 Profile	开启框	壁厚(mm) Thickness	重量(kg/m) Weight	2.0	0.874	
型号 Dwg NO.	JZ03	名称 Profile	角铝	壁厚(mm) Thickness	重量(kg/m) Weight	1.9	0.248	
型号 Dwg NO.	CDMQ08	名称 Profile	开启扇	壁厚(mm) Thickness	重量(kg/m) Weight	2.0	0.864	
型号 Dwg NO.	XT15020	名称 Profile	阴角玻璃夹	壁厚(mm) Thickness	重量(kg/m) Weight	3.0	2.25	
型号 Dwg NO.	XT15020C	名称 Profile	阴角玻璃夹	壁厚(mm) Thickness	重量(kg/m) Weight	3.0	0.697	

型号 Dwg NO.	140GY09	名称 Profile	玻璃附框	壁厚(mm) Thickness	重量(kg/m) Weight	2.0	0.413	
型号 Dwg NO.	HDCD1208	名称 Profile	角铝	壁厚(mm) Thickness	重量(kg/m) Weight	3.18	1.069	
型号 Dwg NO.	MQ12018	名称 Profile	压块	壁厚(mm) Thickness	重量(kg/m) Weight	3.0	0.262	
型号 Dwg NO.	150E09	名称 Profile	玻璃附框	壁厚(mm) Thickness	重量(kg/m) Weight	2.0	0.283	
型号 Dwg NO.	120C05E	名称 Profile	盖板	壁厚(mm) Thickness	重量(kg/m) Weight	1.2	0.411	
型号 Dwg NO.		名称 Profile		壁厚(mm) Thickness	重量(kg/m) Weight			
型号 Dwg NO.		名称 Profile		壁厚(mm) Thickness	重量(kg/m) Weight			
型号 Dwg NO.		名称 Profile		壁厚(mm) Thickness	重量(kg/m) Weight			
型号 Dwg NO.		名称 Profile		壁厚(mm) Thickness	重量(kg/m) Weight			

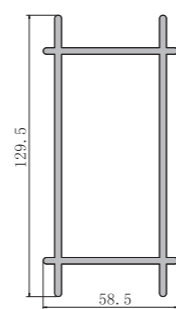


型号 Dwg NO.	140G01
名称 Profile	立柱
壁厚(mm) Thickness	重量(kg/m) Weight
3.0	3.949

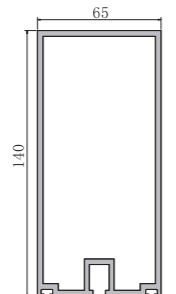


配套插芯: XT14002

型号 Dwg NO.	XT14002
名称 Profile	套芯
壁厚(mm) Thickness	重量(kg/m) Weight
3.0	2.949

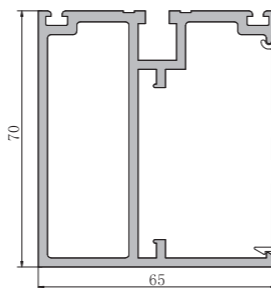


型号 Dwg NO.	140F01
名称 Profile	立柱
壁厚(mm) Thickness	重量(kg/m) Weight
3.0	3.612



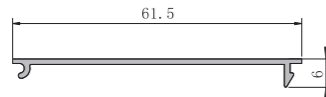
配套插芯: XT14002

型号 Dwg NO.	150F33
名称 Profile	横梁
壁厚(mm) Thickness	重量(kg/m) Weight
2.5	2.108

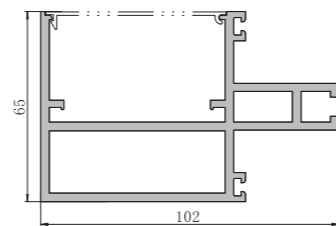


配套盖板: GR150A03G

型号 Dwg NO.	GR150A03G
名称 Profile	盖板
壁厚(mm) Thickness	重量(kg/m) Weight
1.2	0.227

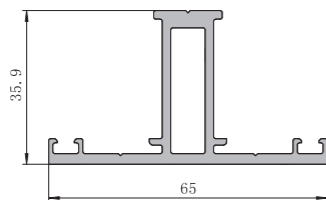


型号 Dwg NO.	140G03
名称 Profile	横梁
壁厚(mm) Thickness	重量(kg/m) Weight
3.0	2.882

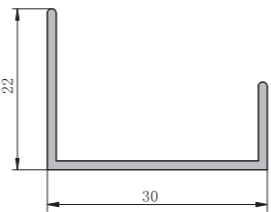


配套盖板: GR150A03G

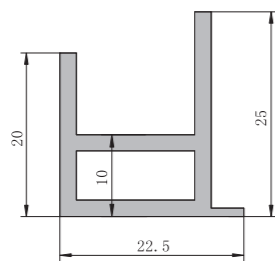
型号 Dwg NO.	140G36
名称 Profile	幕墙玻璃座
壁厚(mm) Thickness	重量(kg/m) Weight
	0.985



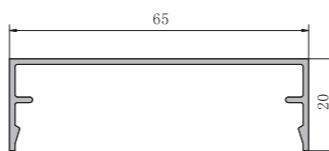
型号 Dwg NO.	CL3022
名称 Profile	槽铝
壁厚(mm) Thickness	重量(kg/m) Weight
1.2	0.200



型号 Dwg NO.	140GY09
名称 Profile	玻璃附框
壁厚(mm) Thickness	重量(kg/m) Weight
2.0	0.412

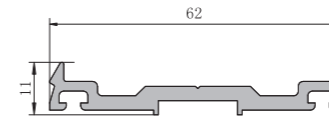


型号 Dwg NO.	XT15005A
名称 Profile	装饰盖板
壁厚(mm) Thickness	重量(kg/m) Weight
1.2	0.371



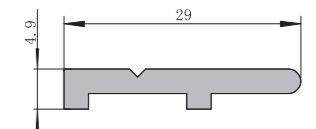
配套角码: XT15005

型号 Dwg NO.	140G05
名称 Profile	玻璃夹
壁厚(mm) Thickness	重量(kg/m) Weight
3.0	0.636

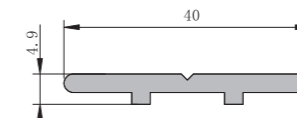


配套角码: XT15005A

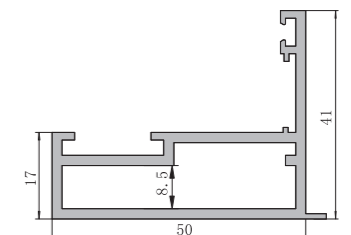
型号 Dwg NO.	MQ12018
名称 Profile	半压块
壁厚(mm) Thickness	重量(kg/m) Weight
3.0	0.262



型号 Dwg NO.	MQ12008
名称 Profile	全压块
壁厚(mm) Thickness	重量(kg/m) Weight
3.0	0.349

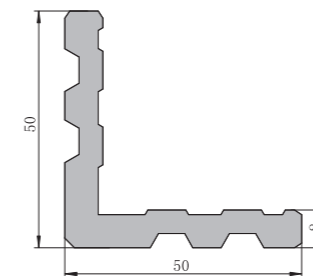


型号 Dwg NO.	150E27
名称 Profile	开启扇
壁厚(mm) Thickness	重量(kg/m) Weight
2.0	0.919

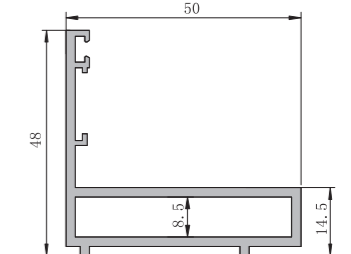


配套角码: JM5008

型号 Dwg NO.	JM5008
名称 Profile	角码
壁厚(mm) Thickness	重量(kg/m) Weight
	1.633

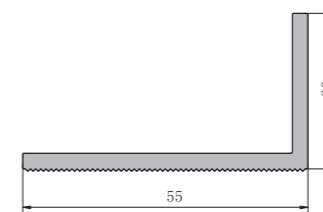


型号 Dwg NO.	150E06A
名称 Profile	开启框
壁厚(mm) Thickness	重量(kg/m) Weight
2.0	0.881

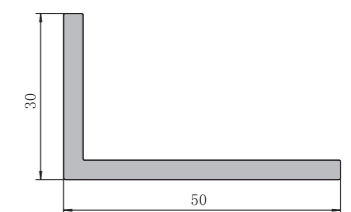


配套角码: JM5008

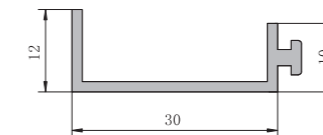
型号 Dwg NO.	JL-01
名称 Profile	角铝
壁厚(mm) Thickness	重量(kg/m) Weight
3.0	0.706



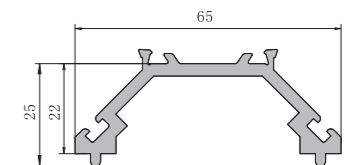
型号 Dwg NO.	JL5030
名称 Profile	角铝
壁厚(mm) Thickness	重量(kg/m) Weight
3.5	0.728



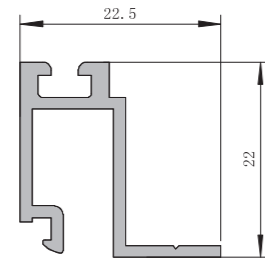
型号 Dwg NO.	140G08
名称 Profile	封边
壁厚(mm) Thickness	重量(kg/m) Weight
1.5	0.233



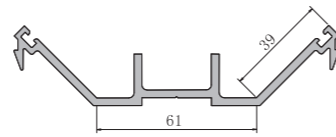
型号 Dwg NO.	XT15010A
名称 Profile	转接底座
壁厚(mm) Thickness	重量(kg/m) Weight
3.0	0.969



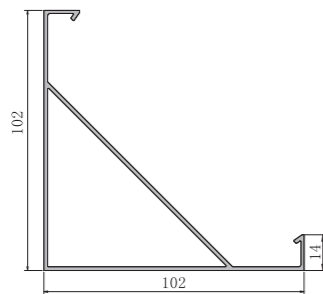
型号 Dwg NO.	140G09
名称 Profile	单玻玻璃托
壁厚(mm) Thickness	重量(kg/m) Weight
1.3	0.266



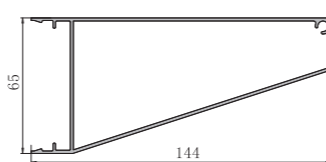
型号 Dwg NO.	XT15010C
名称 Profile	转角底座
壁厚(mm) Thickness	重量(kg/m) Weight
3.0	1.604



型号 Dwg NO.	XT15010D
名称 Profile	转角盖板
壁厚(mm) Thickness	重量(kg/m) Weight
1.5	1.346



型号 Dwg NO.	140G37
名称 Profile	披水装饰盖
壁厚(mm) Thickness	重量(kg/m) Weight
1.5	1.612



型号 Dwg NO.	
名称 Profile	
壁厚(mm) Thickness	重量(kg/m) Weight

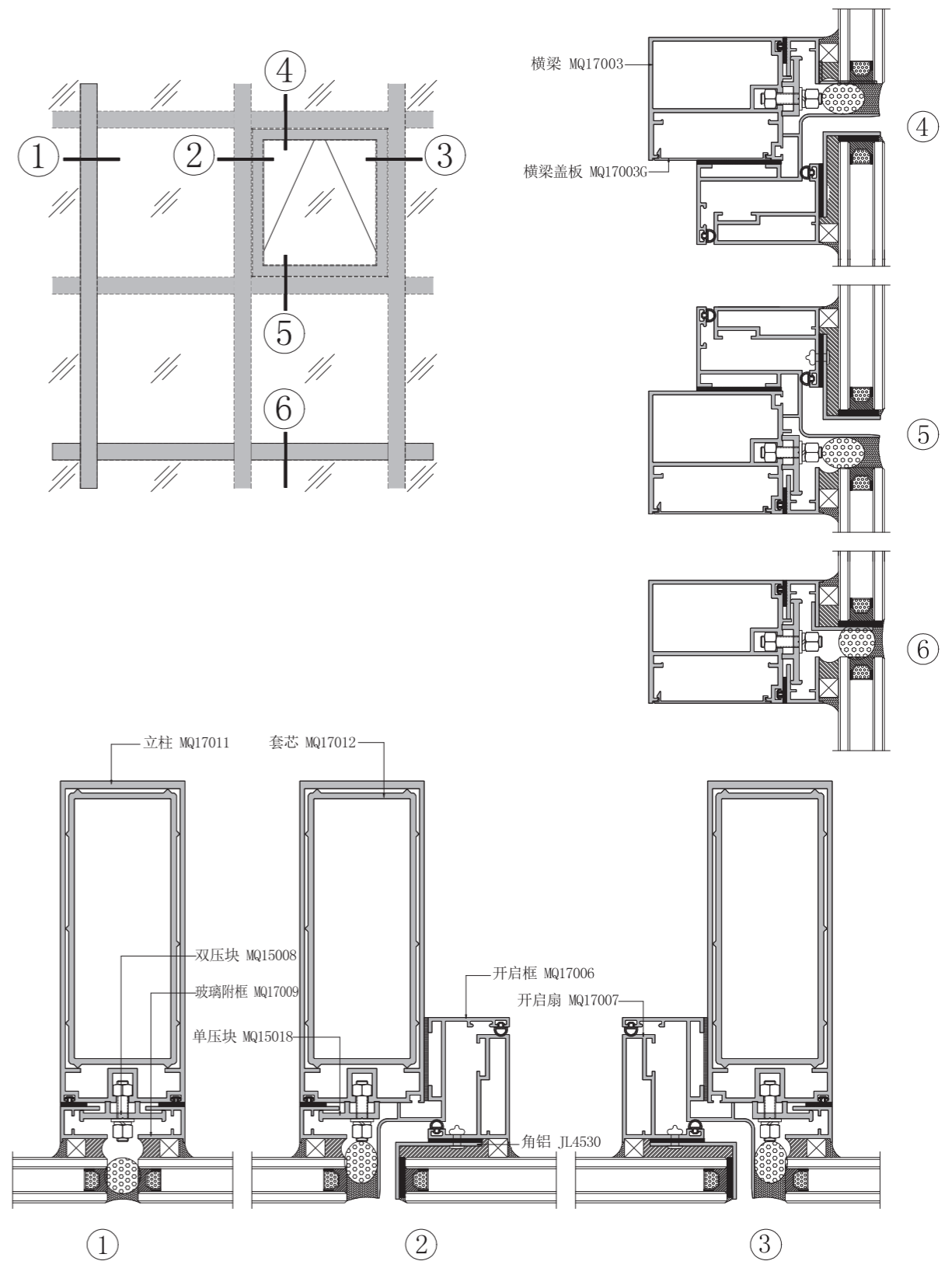
型号 Dwg NO.	
名称 Profile	
壁厚(mm) Thickness	重量(kg/m) Weight

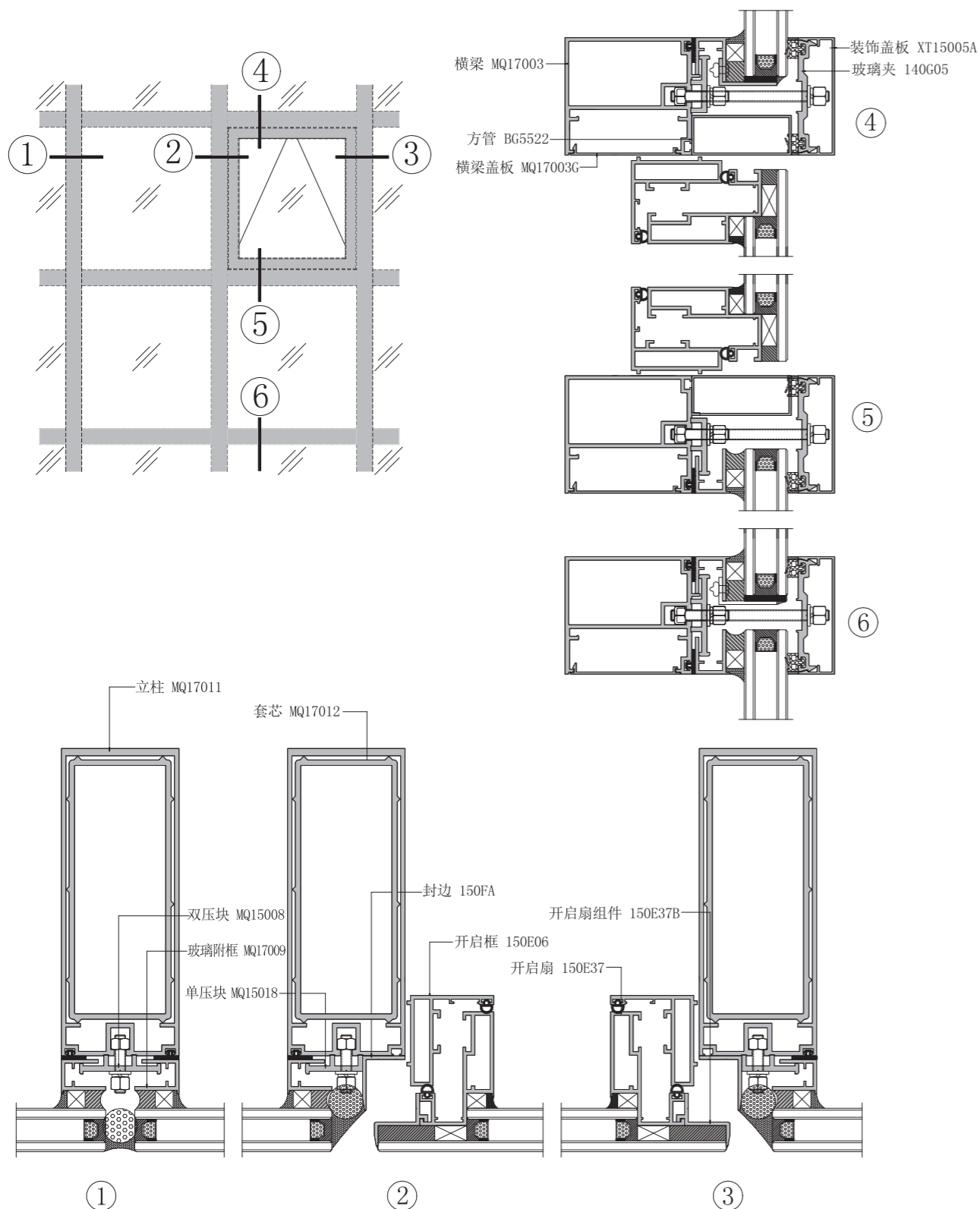
型号 Dwg NO.	
名称 Profile	
壁厚(mm) Thickness	重量(kg/m) Weight

型号 Dwg NO.	
名称 Profile	
壁厚(mm) Thickness	重量(kg/m) Weight

型号 Dwg NO.	
名称 Profile	
壁厚(mm) Thickness	重量(kg/m) Weight

型号 Dwg NO.	
名称 Profile	
壁厚(mm) Thickness	重量(kg/m) Weight



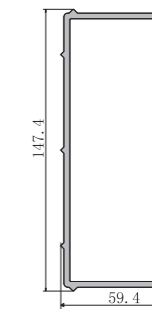


型号 Dwg NO.	MQ17011
名称 Profile	立柱
壁厚(mm) Thickness	重量(kg/m) Weight
2.5	3.725

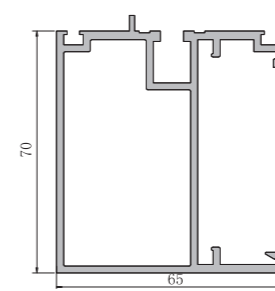


配套插芯: MQ17012

型号 Dwg NO.	MQ17012
名称 Profile	套芯
壁厚(mm) Thickness	重量(kg/m) Weight
3.0	3.245

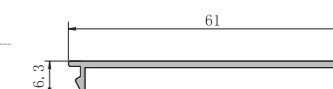


型号 Dwg NO.	MQ17003
名称 Profile	横梁
壁厚(mm) Thickness	重量(kg/m) Weight
2.0	1.778

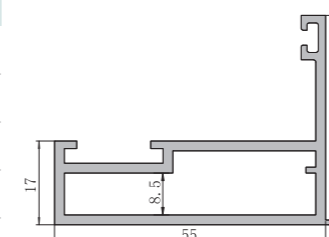


配套盖板: MQ17003G

型号 Dwg NO.	MQ17003G
名称 Profile	盖板
壁厚(mm) Thickness	重量(kg/m) Weight
1.2	0.223

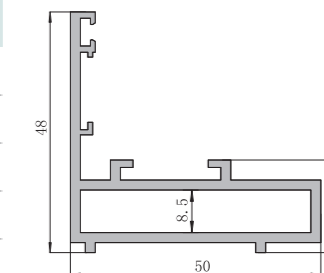


型号 Dwg NO.	MQ17007
名称 Profile	开启扇
壁厚(mm) Thickness	重量(kg/m) Weight
2.0	0.961



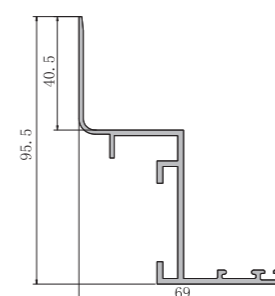
配套角码: JM4808

型号 Dwg NO.	150E06
名称 Profile	开启框
壁厚(mm) Thickness	重量(kg/m) Weight
2.0	0.942



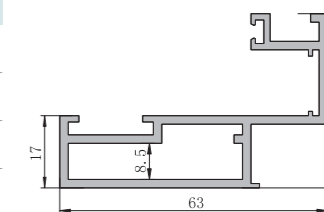
配套角码: JM4808

型号 Dwg NO.	MQ17006
名称 Profile	开启框
壁厚(mm) Thickness	重量(kg/m) Weight
2.0	1.027

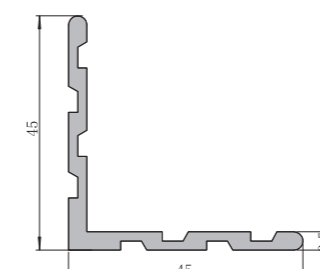


配套角码: JM4808

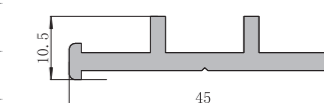
型号 Dwg NO.	150E37
名称 Profile	开启扇
壁厚(mm) Thickness	重量(kg/m) Weight
2.0	1.063



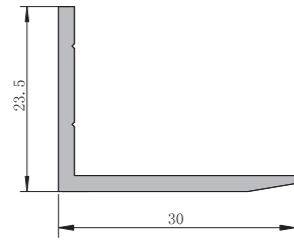
型号 Dwg NO.	GN7023
名称 Profile	玻璃托角码
壁厚(mm) Thickness	重量(kg/m) Weight
	0.64



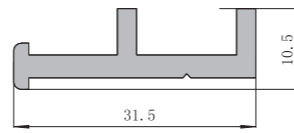
型号 Dwg NO.	MQ15008
名称 Profile	双压块
壁厚(mm) Thickness	重量(kg/m) Weight
3.0	0.477



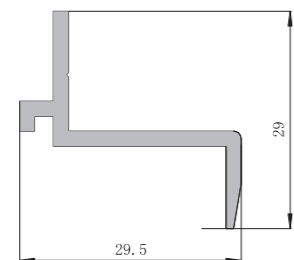
型号 Dwg NO.	MQ15008
名称 Profile	封边
壁厚(mm) Thickness	重量(kg/m) Weight
3.0	0.271



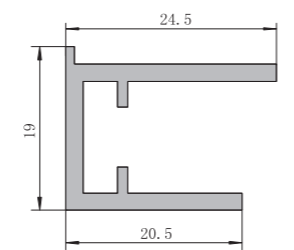
型号 Dwg NO.	MQ15018
名称 Profile	单压块
壁厚(mm) Thickness	重量(kg/m) Weight
2.0	0.961



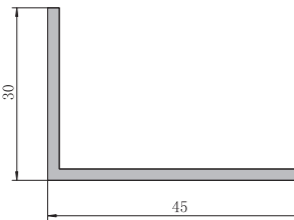
型号 Dwg NO.	150E37B
名称 Profile	开启扇组件
壁厚(mm) Thickness	重量(kg/m) Weight
2.0	0.308



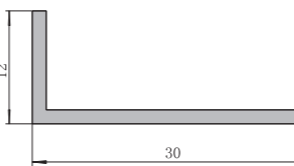
型号 Dwg NO.	MQ17009
名称 Profile	玻璃附框
壁厚(mm) Thickness	重量(kg/m) Weight
2.0	0.339



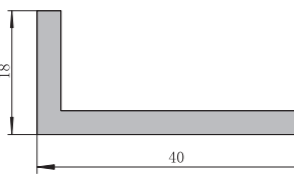
型号 Dwg NO.	JL4530
名称 Profile	角铝
壁厚(mm) Thickness	重量(kg/m) Weight
2.0	0.397



型号 Dwg NO.	JL3012
名称 Profile	角铝
壁厚(mm) Thickness	重量(kg/m) Weight
1.5	0.165



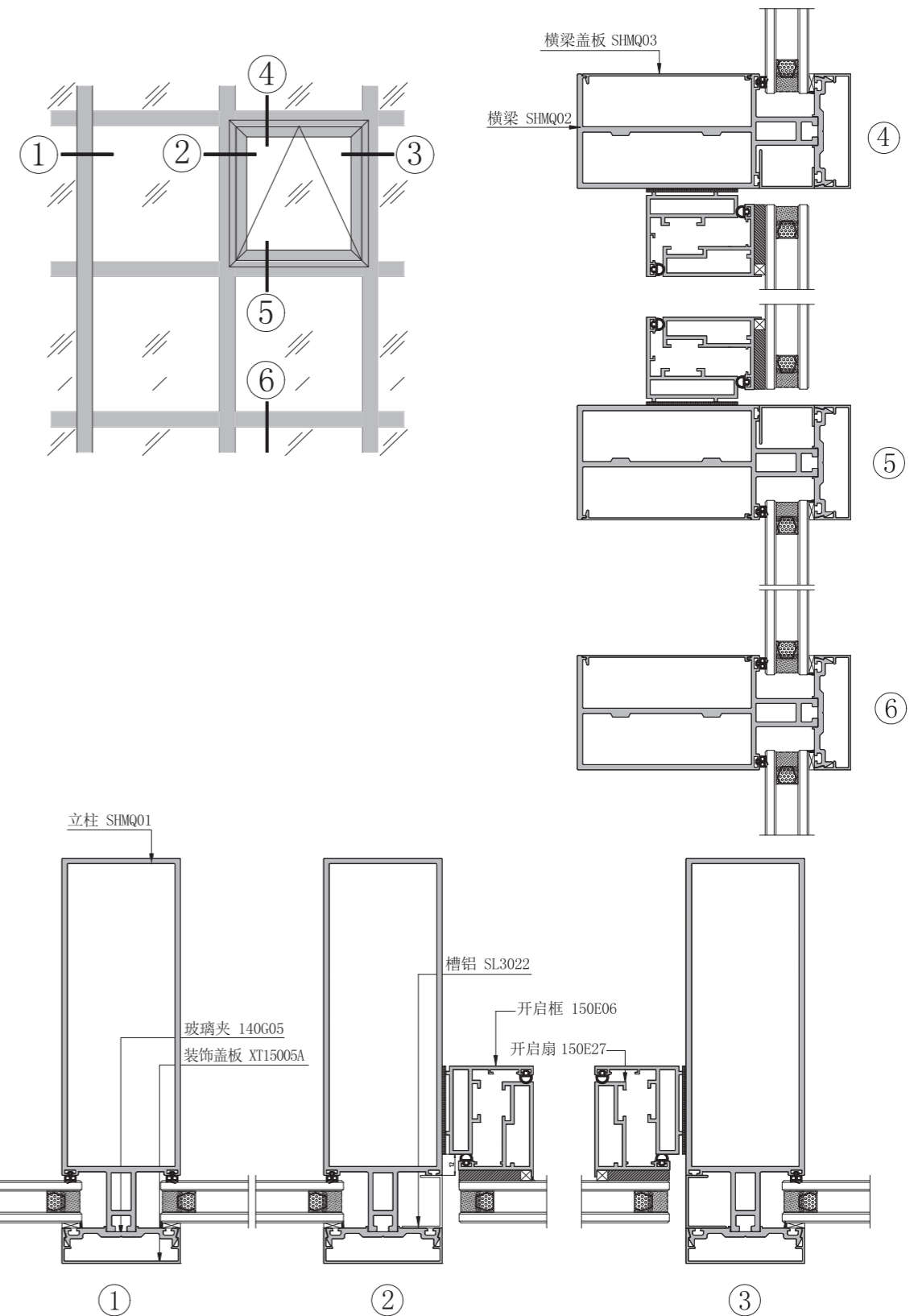
型号 Dwg NO.	JL4018
名称 Profile	角铝
壁厚(mm) Thickness	重量(kg/m) Weight
3.5	0.518



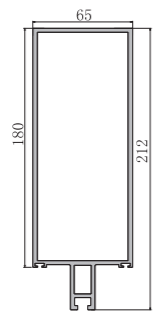
型号 Dwg NO.	
名称 Profile	
壁厚(mm) Thickness	重量(kg/m) Weight

型号 Dwg NO.	
名称 Profile	
壁厚(mm) Thickness	重量(kg/m) Weight

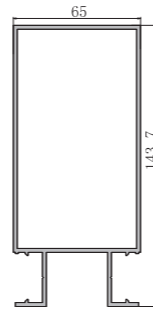
型号 Dwg NO.	
名称 Profile	
壁厚(mm) Thickness	重量(kg/m) Weight



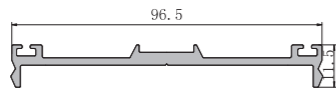
型号 Dwg NO.	SHMQ01
名称 Profile	立柱
壁厚(mm) Thickness	重量(kg/m) Weight
3.0	4.496



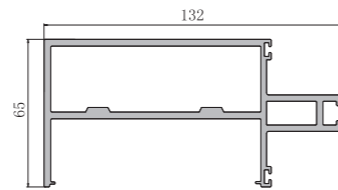
型号 Dwg NO.	SHMQ04
名称 Profile	装饰盖
壁厚(mm) Thickness	重量(kg/m) Weight
2.0	2.404



型号 Dwg NO.	SHMQ08
名称 Profile	玻璃夹
壁厚(mm) Thickness	重量(kg/m) Weight
2.0	0.8

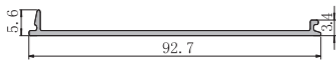


型号 Dwg NO.	SHMQ02
名称 Profile	横梁
壁厚(mm) Thickness	重量(kg/m) Weight
3.0	3.242

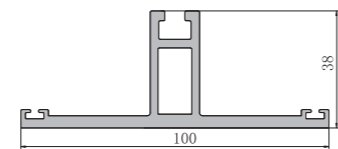


配套型号: SHMQ03

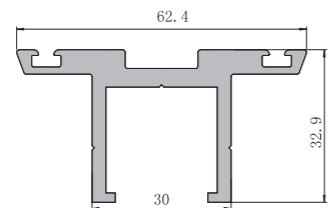
型号 Dwg NO.	SHMQ03
名称 Profile	扣盖
壁厚(mm) Thickness	重量(kg/m) Weight
1.1	0.302



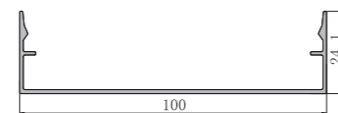
型号 Dwg NO.	SHMQ07
名称 Profile	玻璃夹底座
壁厚(mm) Thickness	重量(kg/m) Weight
2.5	1.716



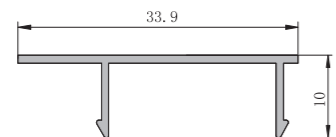
型号 Dwg NO.	SHMQ05
名称 Profile	玻璃压板
壁厚(mm) Thickness	重量(kg/m) Weight
3.0	1.24



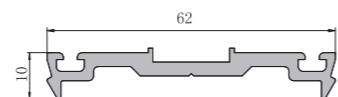
型号 Dwg NO.	SHMQ09
名称 Profile	装饰盖板
壁厚(mm) Thickness	重量(kg/m) Weight
1.2	0.519



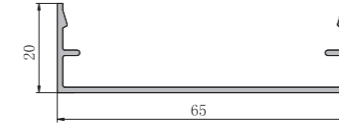
型号 Dwg NO.	SHMQ06
名称 Profile	装饰盖板
壁厚(mm) Thickness	重量(kg/m) Weight
1.0	0.139



型号 Dwg NO.	140G05
名称 Profile	玻璃夹
壁厚(mm) Thickness	重量(kg/m) Weight
3.0	0.636

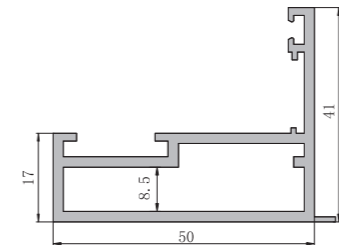


型号 Dwg NO.	XT15005A
名称 Profile	装饰盖板
壁厚(mm) Thickness	重量(kg/m) Weight
1.2	0.373



配套型号: 140G05

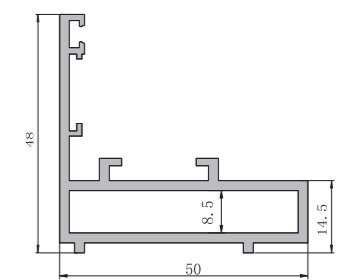
型号 Dwg NO.	150E27
名称 Profile	开启扇
壁厚(mm) Thickness	重量(kg/m) Weight
2.0	0.92



配套角码: JM5008

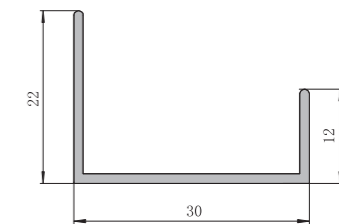
型号 Dwg NO.	
名称 Profile	
壁厚(mm) Thickness	重量(kg/m) Weight

型号 Dwg NO.	150E06
名称 Profile	开启框
壁厚(mm) Thickness	重量(kg/m) Weight
2.0	0.949



配套角码: JM5008

型号 Dwg NO.	CL3022
名称 Profile	槽铝
壁厚(mm) Thickness	重量(kg/m) Weight
1.2	0.201

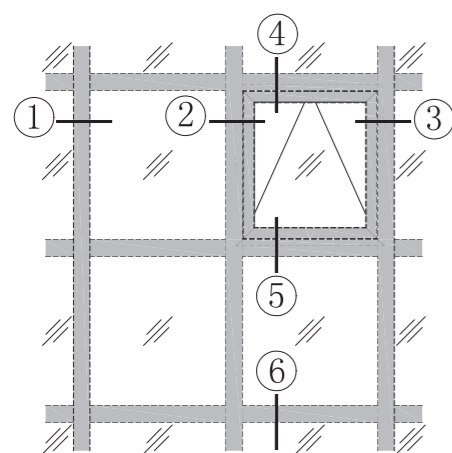


型号 Dwg NO.	
名称 Profile	
壁厚(mm) Thickness	重量(kg/m) Weight

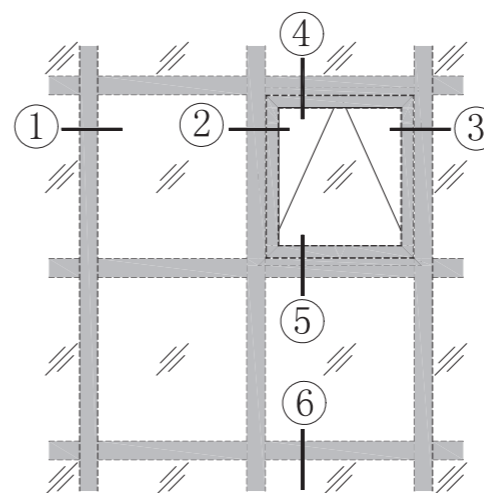
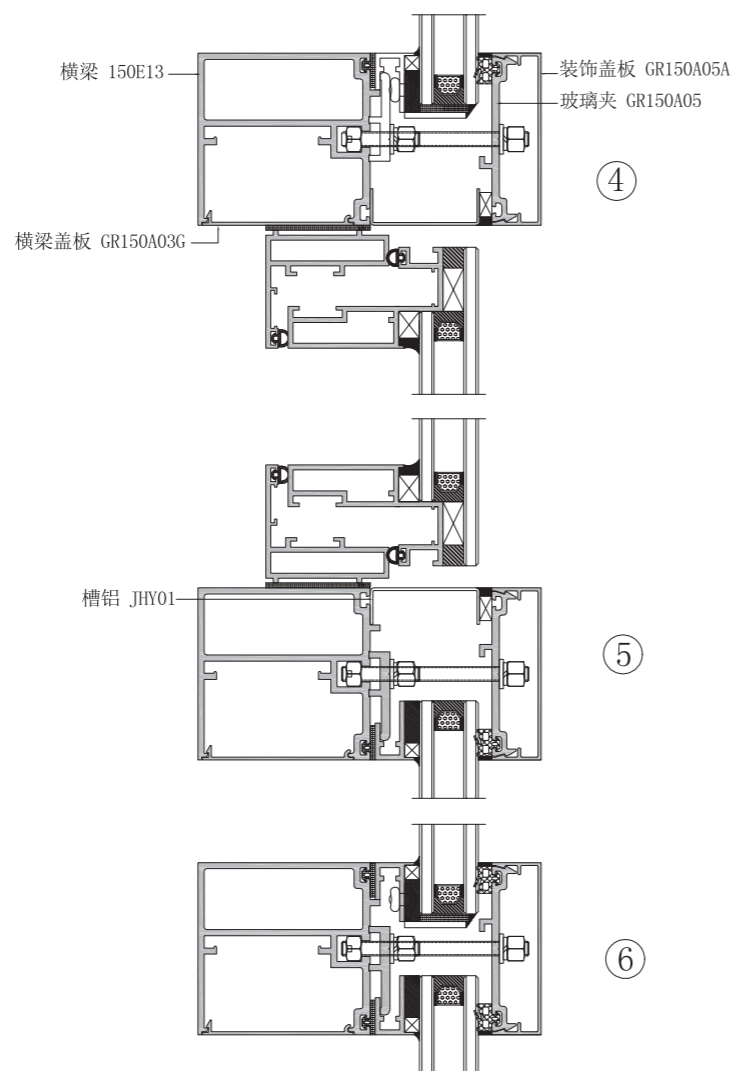
型号 Dwg NO.	
名称 Profile	
壁厚(mm) Thickness	重量(kg/m) Weight

型号 Dwg NO.	120C13
名称 Profile	横梁
壁厚(mm) Thickness	重量(kg/m) Weight

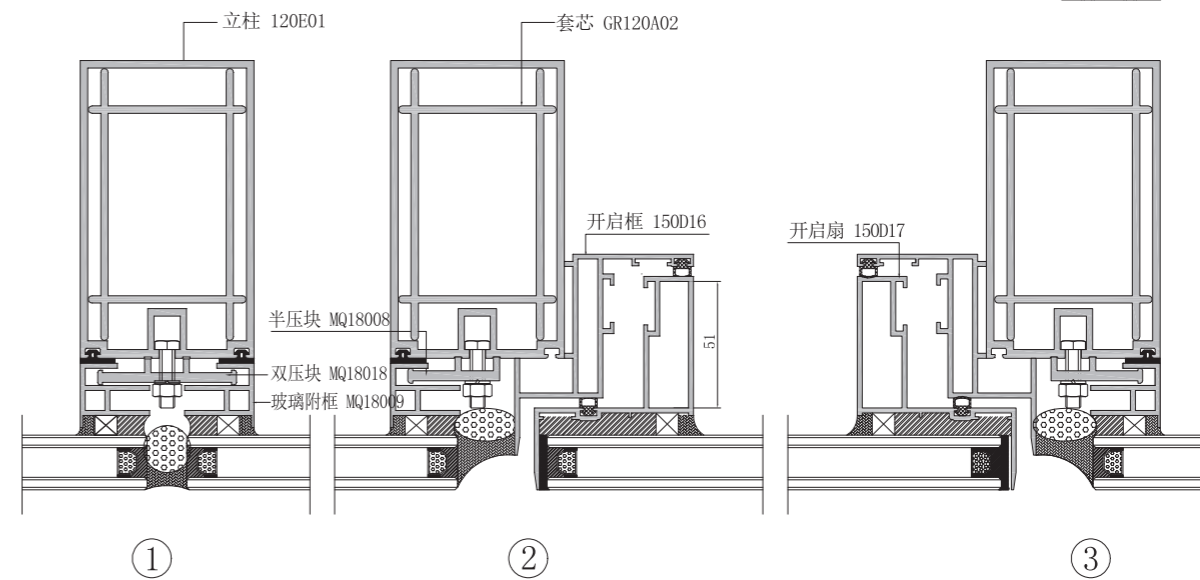
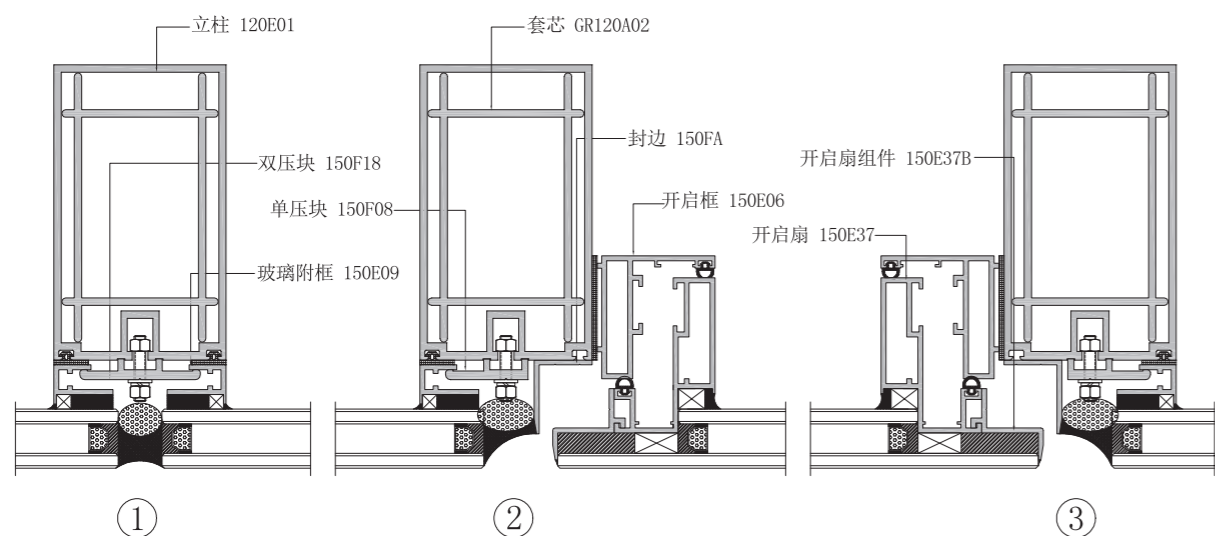
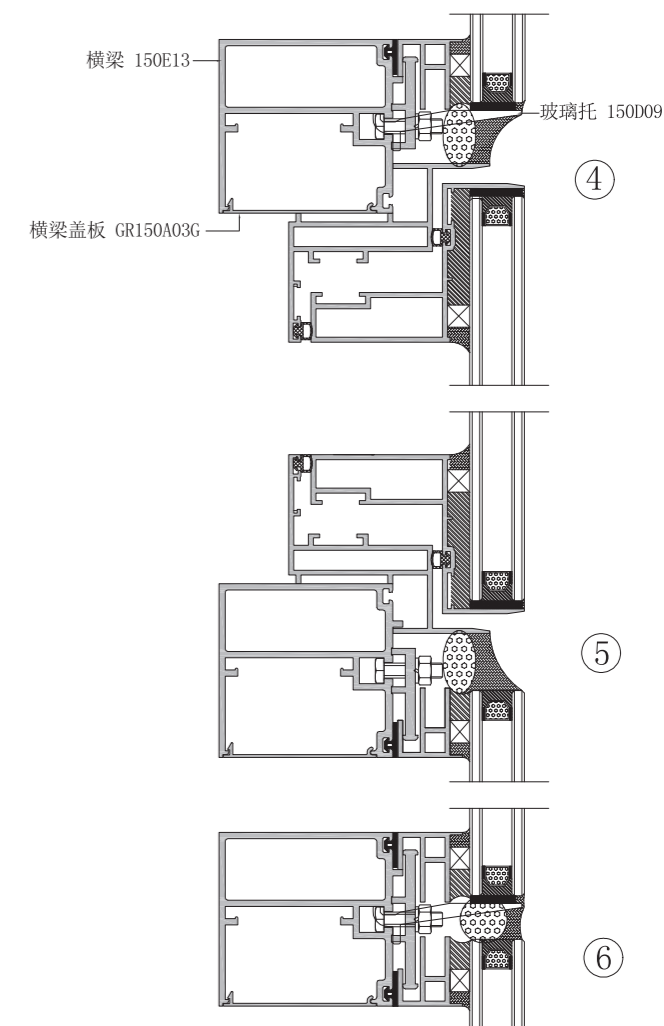
型号 Dwg NO.	
名称 Profile	
壁厚(mm) Thickness	重量(kg/m) Weight



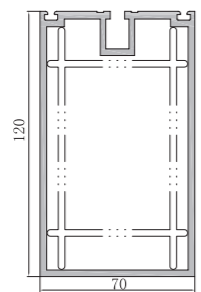
说明: 更换立柱可组成不同系列幕墙
可选择的幕墙系列为
120E、130E、140E、150E、160E



说明: 更换立柱可组成不同系列幕墙
可选择的幕墙系列为
120E、130E、140E、150E、160E

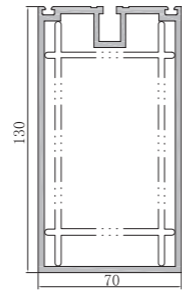


型号 Dwg NO.	120E01
名称 Profile	立柱
壁厚(mm) Thickness	重量(kg/m) Weight
3.0	3.374



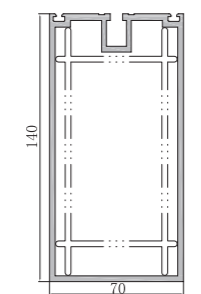
配套插芯: GR120A02

型号 Dwg NO.	130E01
名称 Profile	立柱
壁厚(mm) Thickness	重量(kg/m) Weight
3.0	3.537



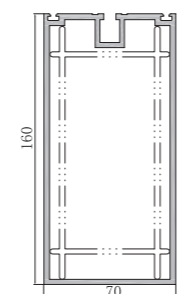
配套插芯: GR130A02

型号 Dwg NO.	140E01
名称 Profile	立柱
壁厚(mm) Thickness	重量(kg/m) Weight
3.0	3.701



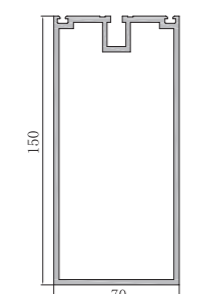
配套插芯: GR140A02

型号 Dwg NO.	160E01
名称 Profile	立柱
壁厚(mm) Thickness	重量(kg/m) Weight
3.0	4.027



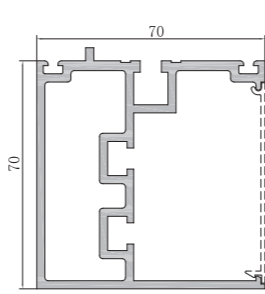
配套插芯: GR160A02

型号 Dwg NO.	150E01
名称 Profile	立柱
壁厚(mm) Thickness	重量(kg/m) Weight
3.0	3.864



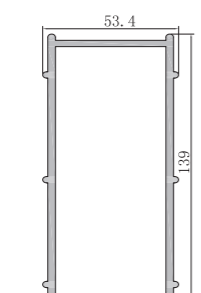
配套插芯: GR150A02

型号 Dwg NO.	150E03
名称 Profile	横梁
壁厚(mm) Thickness	重量(kg/m) Weight
2.5	2.401

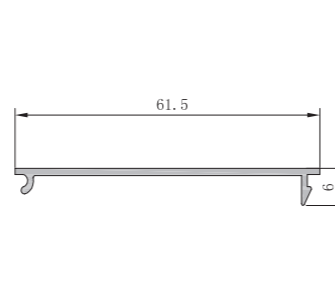


配套盖板: GR150A03G

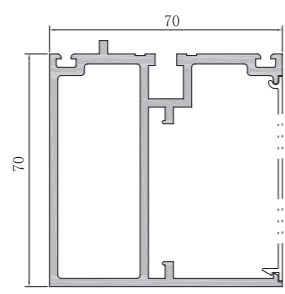
型号 Dwg NO.	150C02
名称 Profile	套管
壁厚(mm) Thickness	重量(kg/m) Weight
3.0	3.048



型号 Dwg NO.	GR150A03G
名称 Profile	盖板
壁厚(mm) Thickness	重量(kg/m) Weight
1.2	0.226

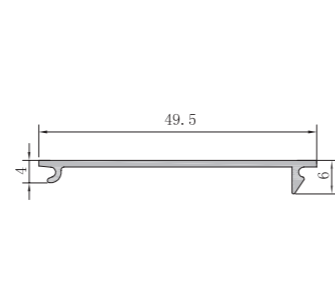


型号 Dwg NO.	150E13
名称 Profile	横梁
壁厚(mm) Thickness	重量(kg/m) Weight
2.5	2.211

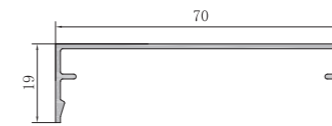


配套盖板: GR150A03G

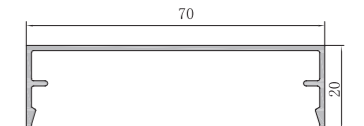
型号 Dwg NO.	150A03G
名称 Profile	盖板
壁厚(mm) Thickness	重量(kg/m) Weight
1.2	0.189



型号 Dwg NO.	GR15005A
名称 Profile	70装饰盖板
壁厚(mm) Thickness	重量(kg/m) Weight
1.2	0.381

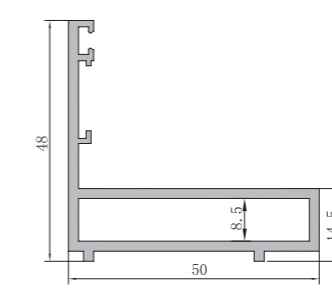


型号 Dwg NO.	GR150A05A
名称 Profile	装饰盖板
壁厚(mm) Thickness	重量(kg/m) Weight
1.2	0.387



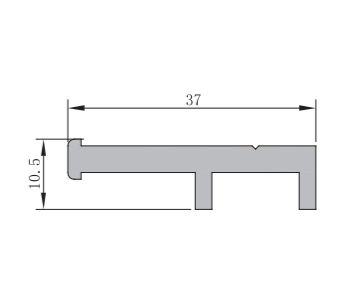
配套角码: GR150A05

型号 Dwg NO.	150E06A
名称 Profile	开启框
壁厚(mm) Thickness	重量(kg/m) Weight
2.0	0.881

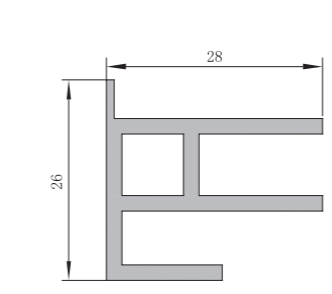


配套角码: JM5008

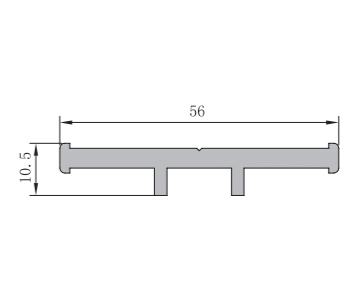
型号 Dwg NO.	MQ18008
名称 Profile	压块
壁厚(mm) Thickness	重量(kg/m) Weight
4.0	0.486



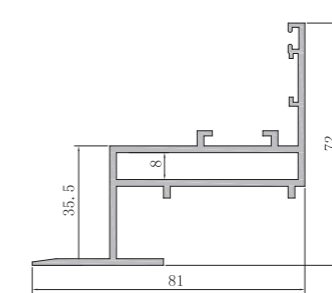
型号 Dwg NO.	MQ18009
名称 Profile	玻璃附框
壁厚(mm) Thickness	重量(kg/m) Weight
2.0	0.525



型号 Dwg NO.	MQ18018
名称 Profile	压块
壁厚(mm) Thickness	重量(kg/m) Weight
4.0	0.703

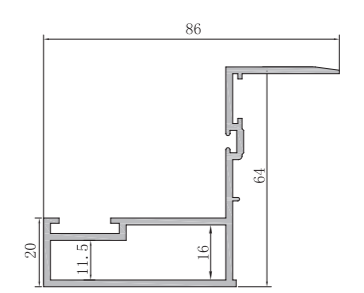


型号 Dwg NO.	150D16
名称 Profile	开启框
壁厚(mm) Thickness	重量(kg/m) Weight
2.0	1.387



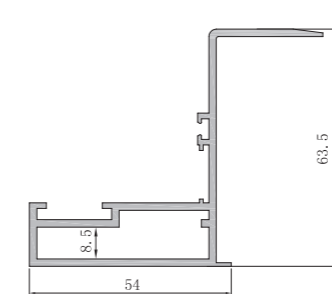
配套角码: JM4508

型号 Dwg NO.	150D17
名称 Profile	开启扇
壁厚(mm) Thickness	重量(kg/m) Weight
2.0	1.274



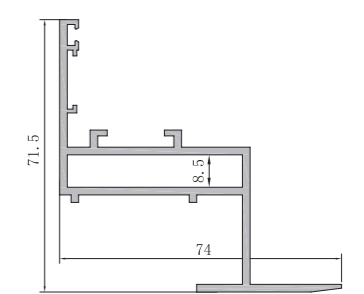
配套角码: JM5216

型号 Dwg NO.	150F17
名称 Profile	开启扇
壁厚(mm) Thickness	重量(kg/m) Weight
2.0	1.184



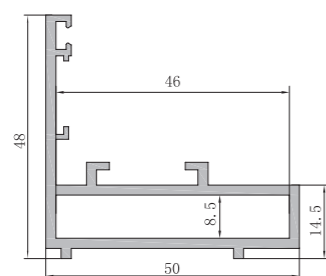
配套角码: JM5008

型号 Dwg NO.	150F16
名称 Profile	开启框
壁厚(mm) Thickness	重量(kg/m) Weight
2.0	1.273



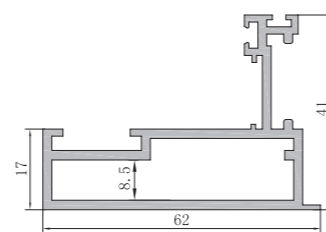
配套角码: JM5008

型号 Dwg NO.	150E06
名称 Profile	开启框
壁厚(mm) Thickness	重量(kg/m) Weight
2.0	0.949



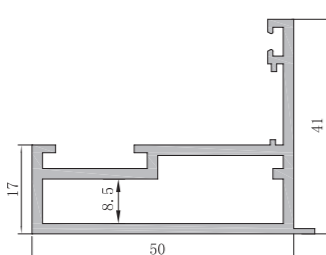
配套角码: JM5008

型号 Dwg NO.	150E07
名称 Profile	开启扇
壁厚(mm) Thickness	重量(kg/m) Weight
2.0	1.079



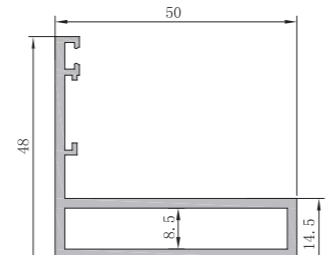
配套角码: JM5008

型号 Dwg NO.	150E27
名称 Profile	开启扇
壁厚(mm) Thickness	重量(kg/m) Weight
2.0	0.919



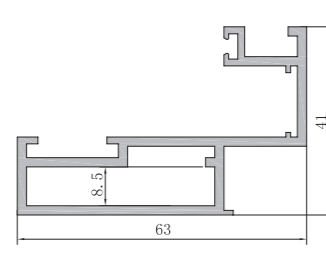
配套角码: JM5008

型号 Dwg NO.	150E06A
名称 Profile	开启框
壁厚(mm) Thickness	重量(kg/m) Weight
2.0	0.881



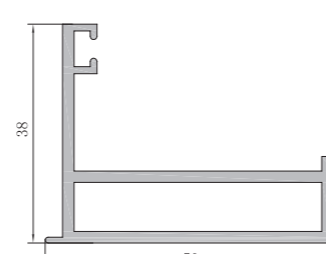
配套角码: JM5008

型号 Dwg NO.	150E37
名称 Profile	开启扇
壁厚(mm) Thickness	重量(kg/m) Weight
2.0	1.066

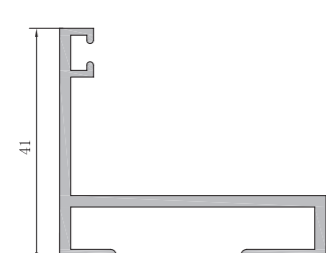


配套角码: JM5008

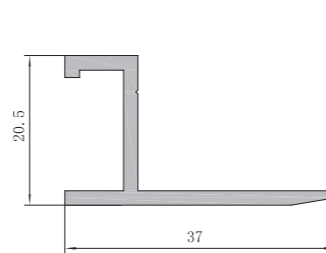
型号 Dwg NO.	120A07
名称 Profile	开启扇
壁厚(mm) Thickness	重量(kg/m) Weight
2.0	0.799



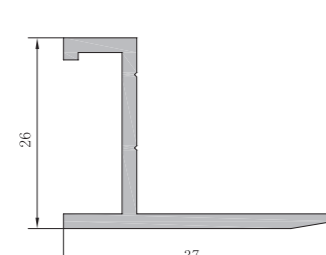
型号 Dwg NO.	120A06
名称 Profile	开启框
壁厚(mm) Thickness	重量(kg/m) Weight
2.0	0.666



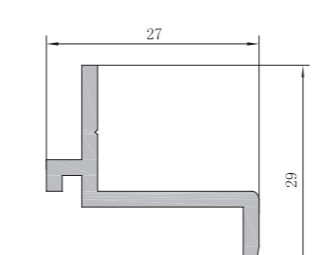
型号 Dwg NO.	150EC
名称 Profile	上封边
壁厚(mm) Thickness	重量(kg/m) Weight
2.0	0.342



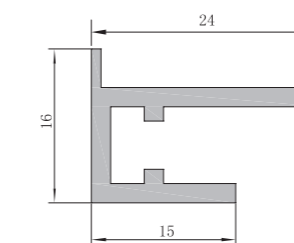
型号 Dwg NO.	150EB
名称 Profile	上封边
壁厚(mm) Thickness	重量(kg/m) Weight
2.0	0.372



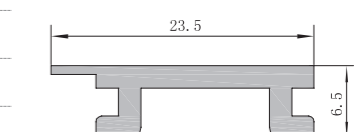
型号 Dwg NO.	150E37A
名称 Profile	开启扇组件
壁厚(mm) Thickness	重量(kg/m) Weight
2.0	0.295



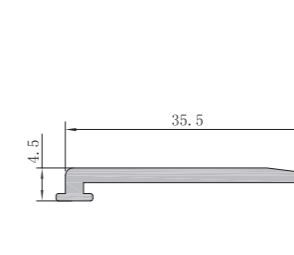
型号 Dwg NO.	150E09
名称 Profile	玻璃附框
壁厚(mm) Thickness	重量(kg/m) Weight
2.0	0.283



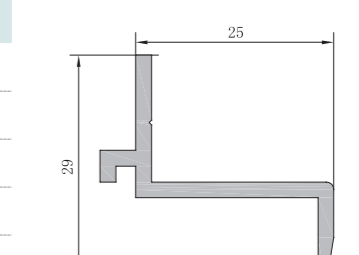
型号 Dwg NO.	150E07A
名称 Profile	扇料组件
壁厚(mm) Thickness	重量(kg/m) Weight
2.0	0.184



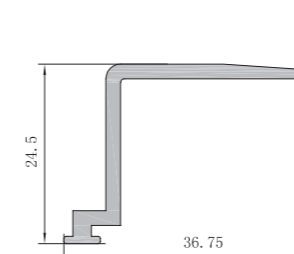
型号 Dwg NO.	150E07B
名称 Profile	开启扇组件
壁厚(mm) Thickness	重量(kg/m) Weight
2.0	0.205



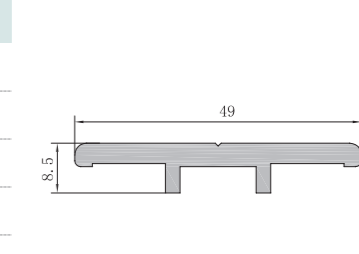
型号 Dwg NO.	150E37B
名称 Profile	开启扇组件
壁厚(mm) Thickness	重量(kg/m) Weight
2.0	0.309



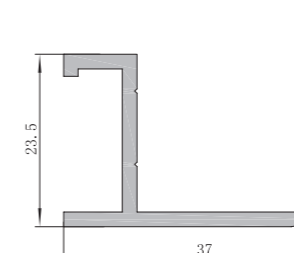
型号 Dwg NO.	150E07C
名称 Profile	开启扇组件
壁厚(mm) Thickness	重量(kg/m) Weight
2.0	0.303



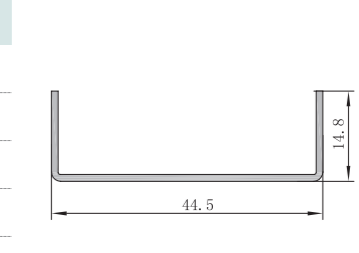
型号 Dwg NO.	150F18
名称 Profile	双压块
壁厚(mm) Thickness	重量(kg/m) Weight
3.5	0.553



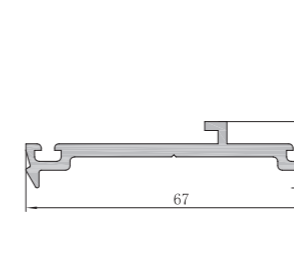
型号 Dwg NO.	150FB
名称 Profile	封边
壁厚(mm) Thickness	重量(kg/m) Weight
2.0	0.358



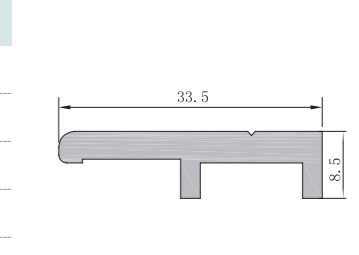
型号 Dwg NO.	JHY01
名称 Profile	槽铝
壁厚(mm) Thickness	重量(kg/m) Weight
1.1	0.212

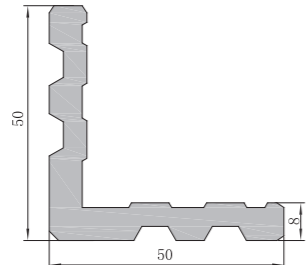
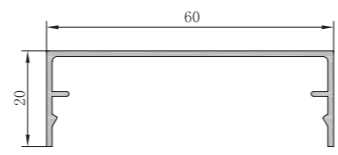
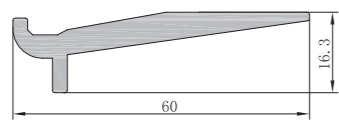
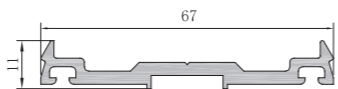
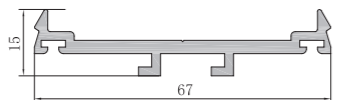
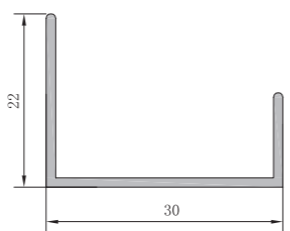
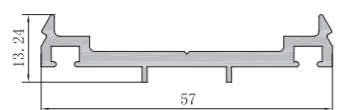


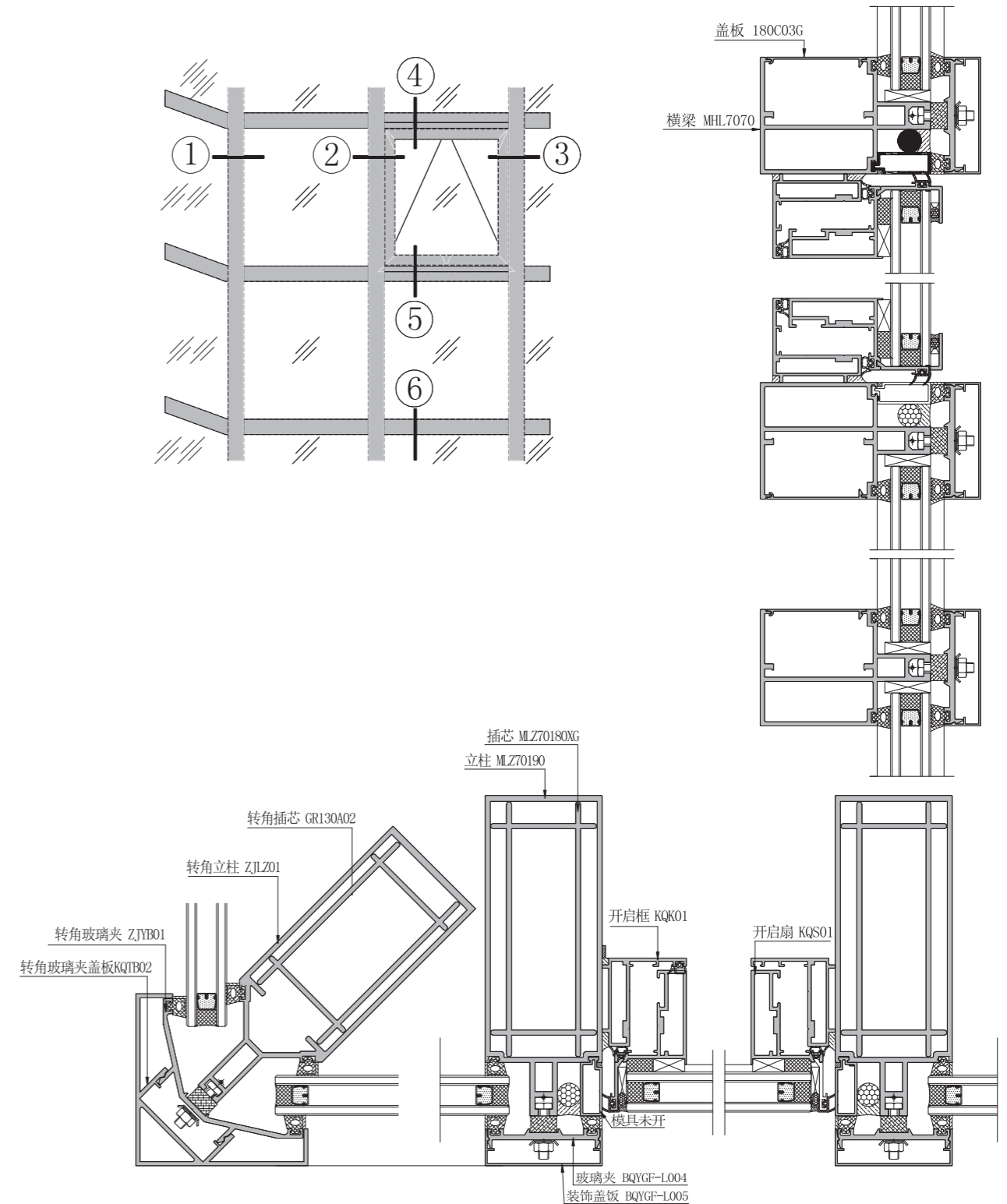
型号 Dwg NO.	GR150A05
名称 Profile	玻璃夹
壁厚(mm) Thickness	重量(kg/m) Weight
3.0	0.675



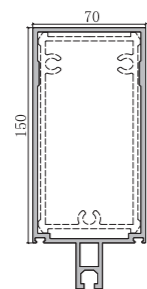
型号 Dwg NO.	150F08
名称 Profile	单压块
壁厚(mm) Thickness	重量(kg/m) Weight
3.5	0.405



型号 Dwg NO.	JM5008	型号 Dwg NO.	120C05A
名称 Profile	角码	名称 Profile	装饰盖板
壁厚(mm) Thickness	重量(kg/m) Weight	壁厚(mm) Thickness	重量(kg/m) Weight
	1.633	1.2	0.346
			
型号 Dwg NO.	150D09	型号 Dwg NO.	150E05
名称 Profile	玻璃托	名称 Profile	玻璃夹
壁厚(mm) Thickness	重量(kg/m) Weight	壁厚(mm) Thickness	重量(kg/m) Weight
	0.799	3.0	0.677
			
型号 Dwg NO.	GR15005	型号 Dwg NO.	CL3022
名称 Profile	玻璃夹	名称 Profile	槽铝
壁厚(mm) Thickness	重量(kg/m) Weight	壁厚(mm) Thickness	重量(kg/m) Weight
2.0	0.707	1.2	0.200
			
型号 Dwg NO.	120C05		
名称 Profile	玻璃夹		
壁厚(mm) Thickness	重量(kg/m) Weight		
3.0	0.560		
			

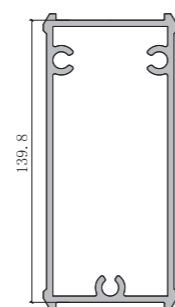


型号 Dwg NO.	MLZ70180BC
名称 Profile	立柱
壁厚(mm) Thickness	重量(kg/m) Weight
3.0	4.231

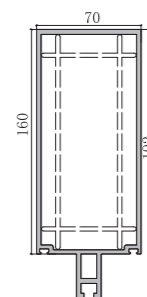


配套插芯: MLZ70180TX

型号 Dwg NO.	MLZ70180TX
名称 Profile	套芯
壁厚(mm) Thickness	重量(kg/m) Weight
3.0	3.79

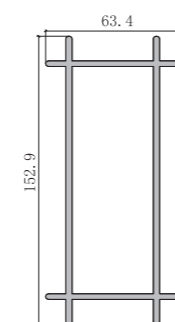


型号 Dwg NO.	MLZ70190
名称 Profile	立柱
壁厚(mm) Thickness	重量(kg/m) Weight
3.0	4.45

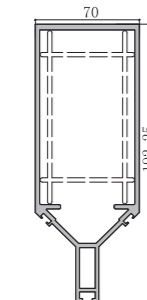


配套插芯: MLZ70180XG

型号 Dwg NO.	MLZ70180XG
名称 Profile	套芯
壁厚(mm) Thickness	重量(kg/m) Weight
3.0	3.411

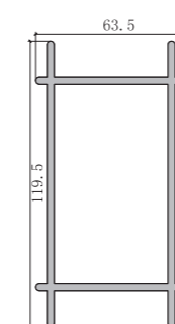


型号 Dwg NO.	ZJLZ01
名称 Profile	转角立柱
壁厚(mm) Thickness	重量(kg/m) Weight
3.0	4.446

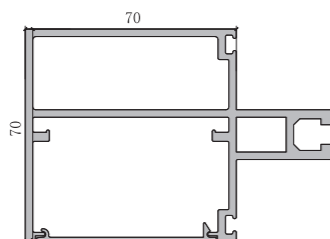


配套插芯: GR130A02

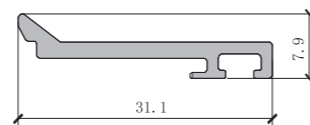
型号 Dwg NO.	GR130A02
名称 Profile	转角插芯
壁厚(mm) Thickness	重量(kg/m) Weight
3.0	2.867



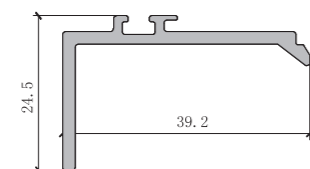
型号 Dwg NO.	MHL7070
名称 Profile	横梁
壁厚(mm) Thickness	重量(kg/m) Weight
2.5	2.628



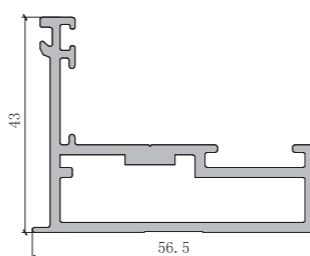
型号 Dwg NO.	KQTB01
名称 Profile	开启扇组件
壁厚(mm) Thickness	重量(kg/m) Weight
2.0	0.202



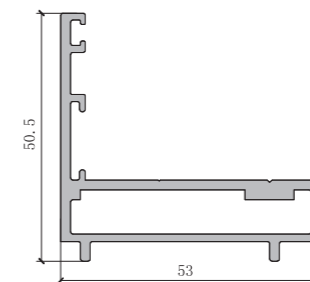
型号 Dwg NO.	KQTB02
名称 Profile	开启扇组件
壁厚(mm) Thickness	重量(kg/m) Weight
2.0	0.355



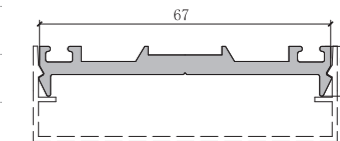
型号 Dwg NO.	KQS01
名称 Profile	开启扇
壁厚(mm) Thickness	重量(kg/m) Weight
2.0	1.044



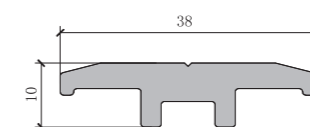
型号 Dwg NO.	KQK01
名称 Profile	开启框
壁厚(mm) Thickness	重量(kg/m) Weight
2.0	0.948



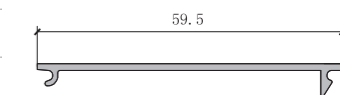
型号 Dwg NO.	BQYGF-L004
名称 Profile	玻璃夹
壁厚(mm) Thickness	重量(kg/m) Weight
	0.771



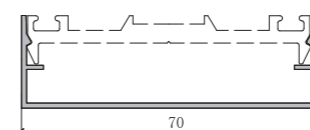
型号 Dwg NO.	YK01
名称 Profile	双压块
壁厚(mm) Thickness	重量(kg/m) Weight
	0.538



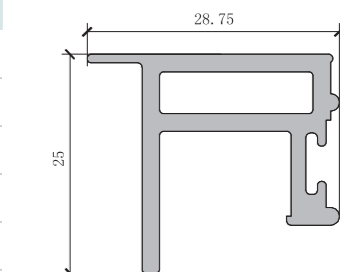
型号 Dwg NO.	180C03G
名称 Profile	盖板
壁厚(mm) Thickness	重量(kg/m) Weight
1.2	0.222



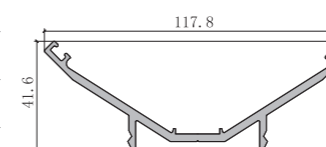
型号 Dwg NO.	BQYGF-L005
名称 Profile	装饰盖板
壁厚(mm) Thickness	重量(kg/m) Weight
1.2	0.393



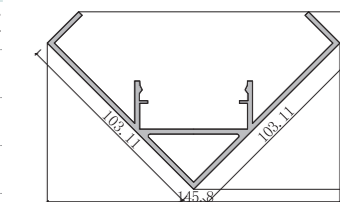
型号 Dwg NO.	FK01
名称 Profile	玻璃附框
壁厚(mm) Thickness	重量(kg/m) Weight
2.0	0.483



型号 Dwg NO.	ZJYB01
名称 Profile	转角玻璃夹
壁厚(mm) Thickness	重量(kg/m) Weight
3.0	1.306

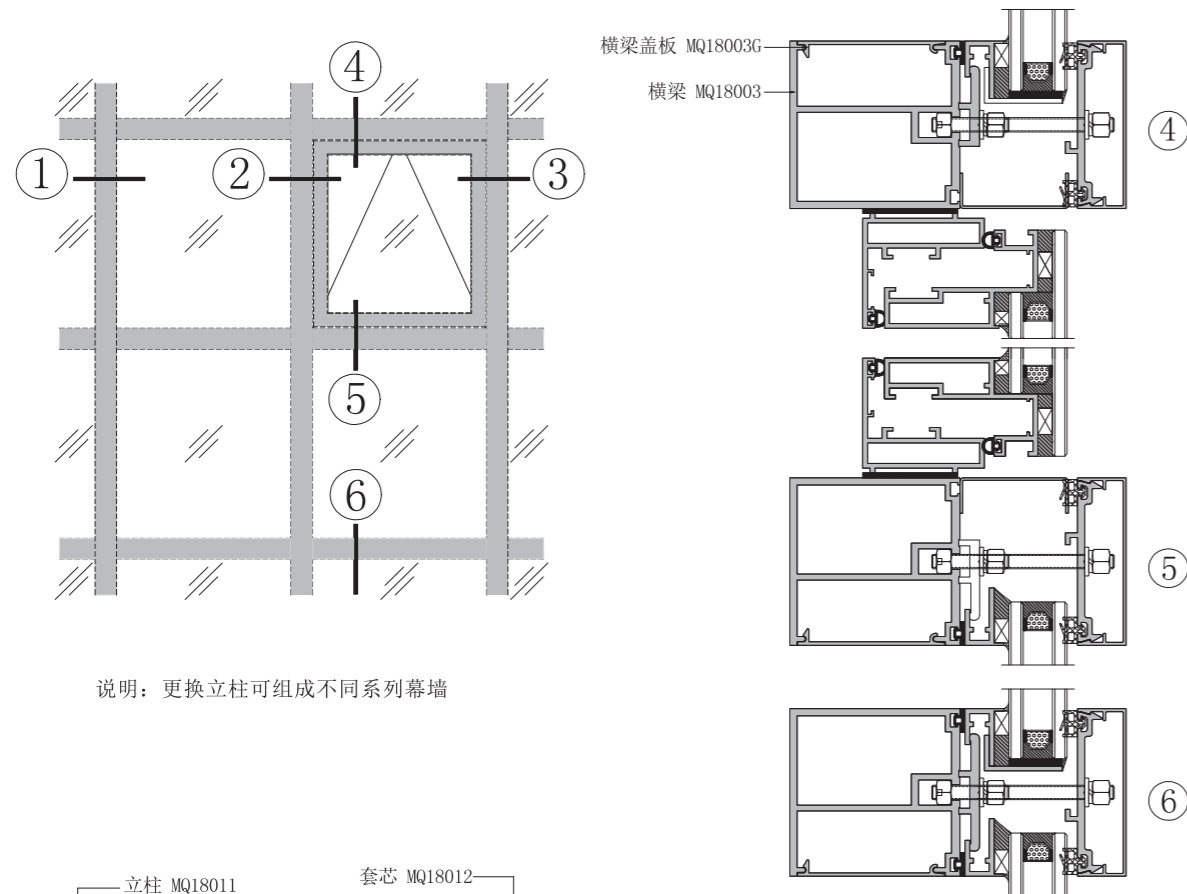


型号 Dwg NO.	KQTB02
名称 Profile	转角玻璃夹盖板
壁厚(mm) Thickness	重量(kg/m) Weight
2.5	2.344

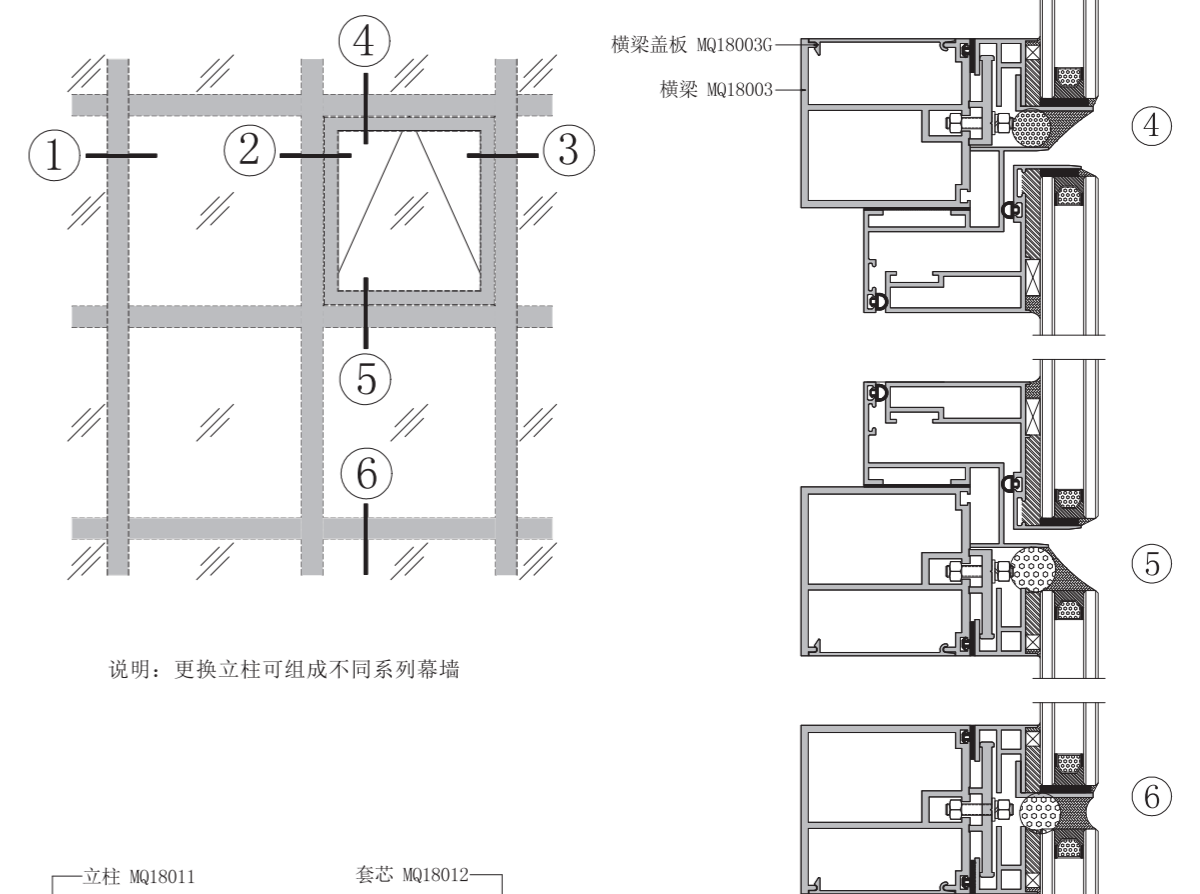
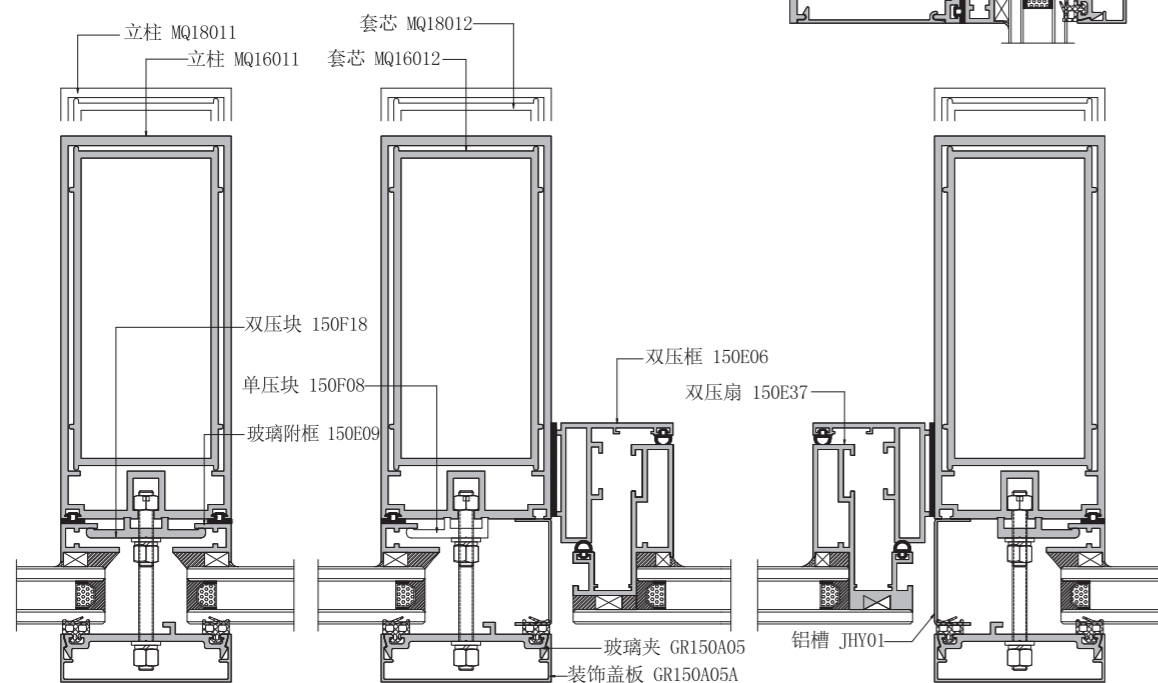


型号 Dwg NO.	
名称 Profile	
壁厚(mm) Thickness	重量(kg/m) Weight

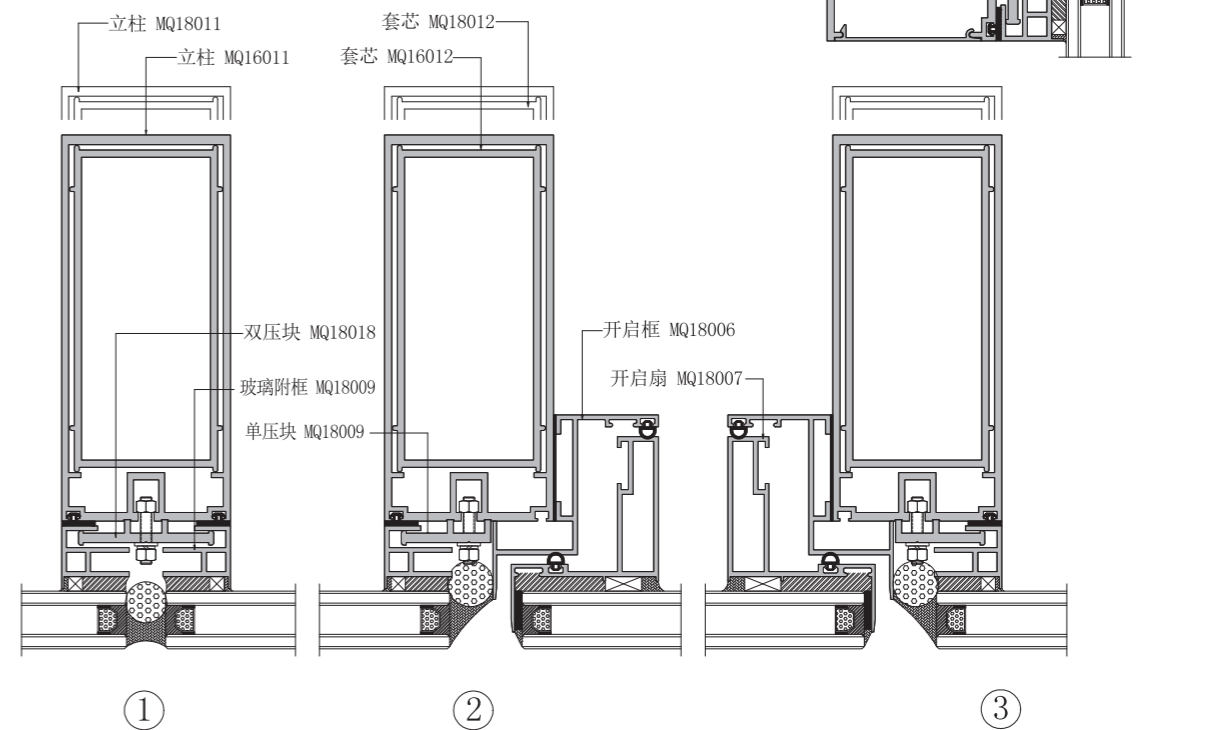
型号 Dwg NO.	
名称 Profile	
壁厚(mm) Thickness	重量(kg/m) Weight

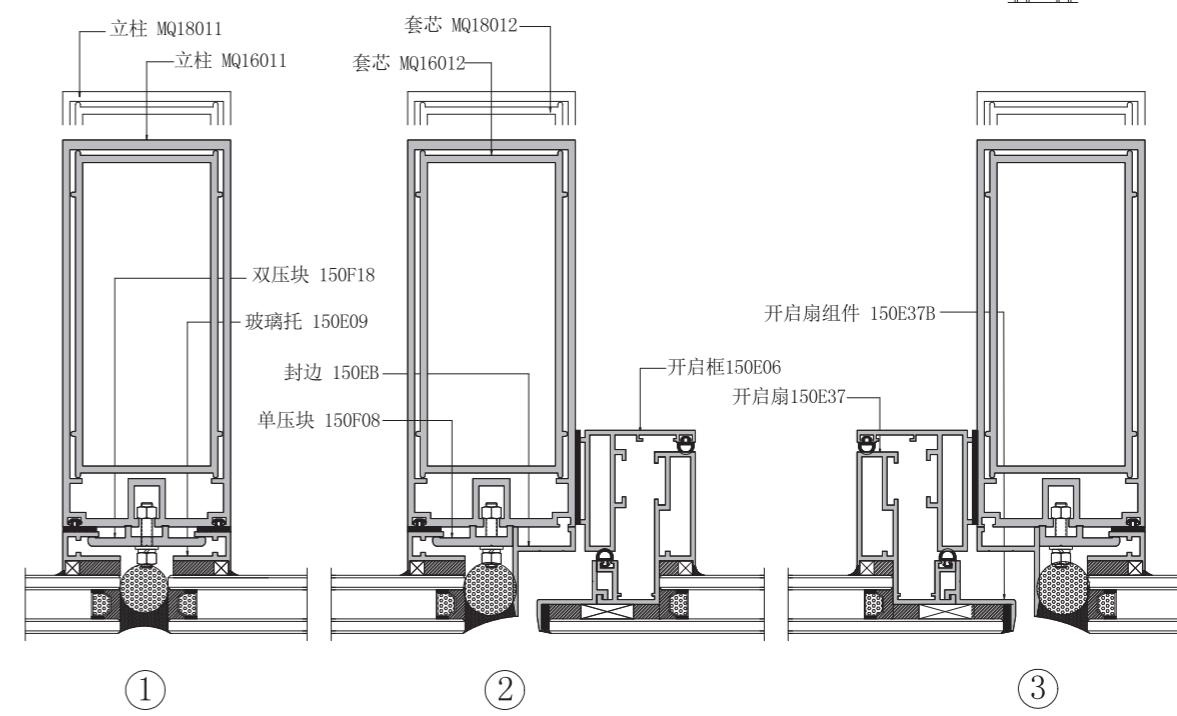
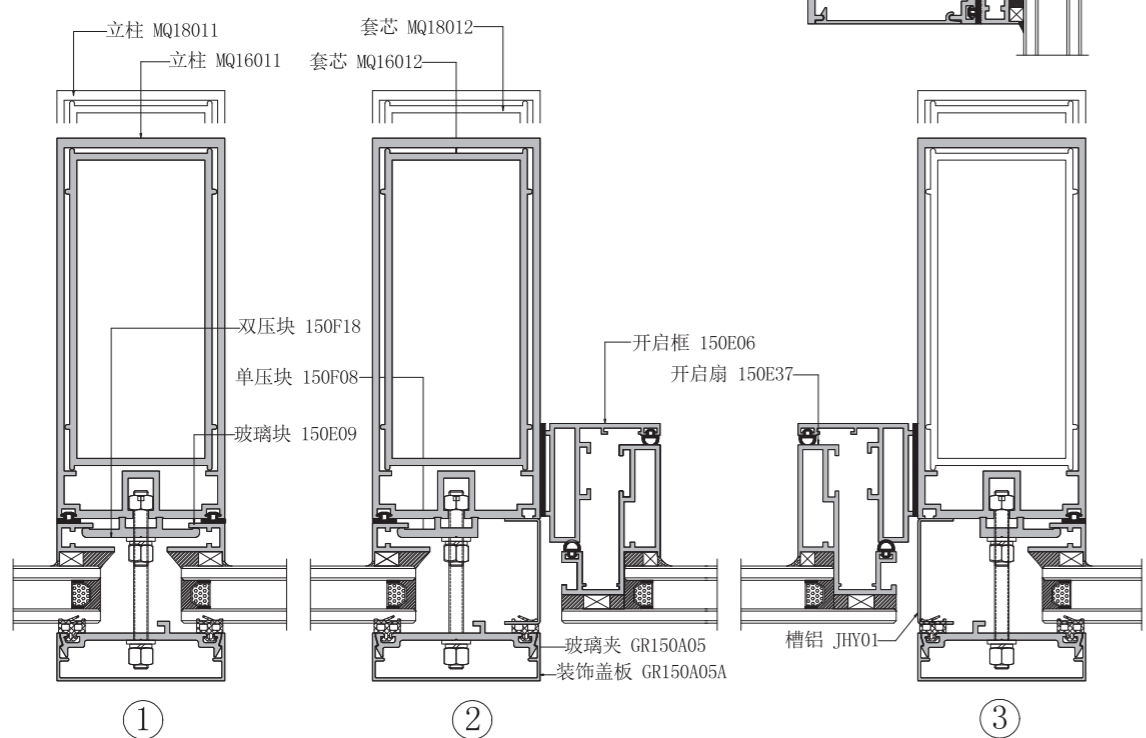
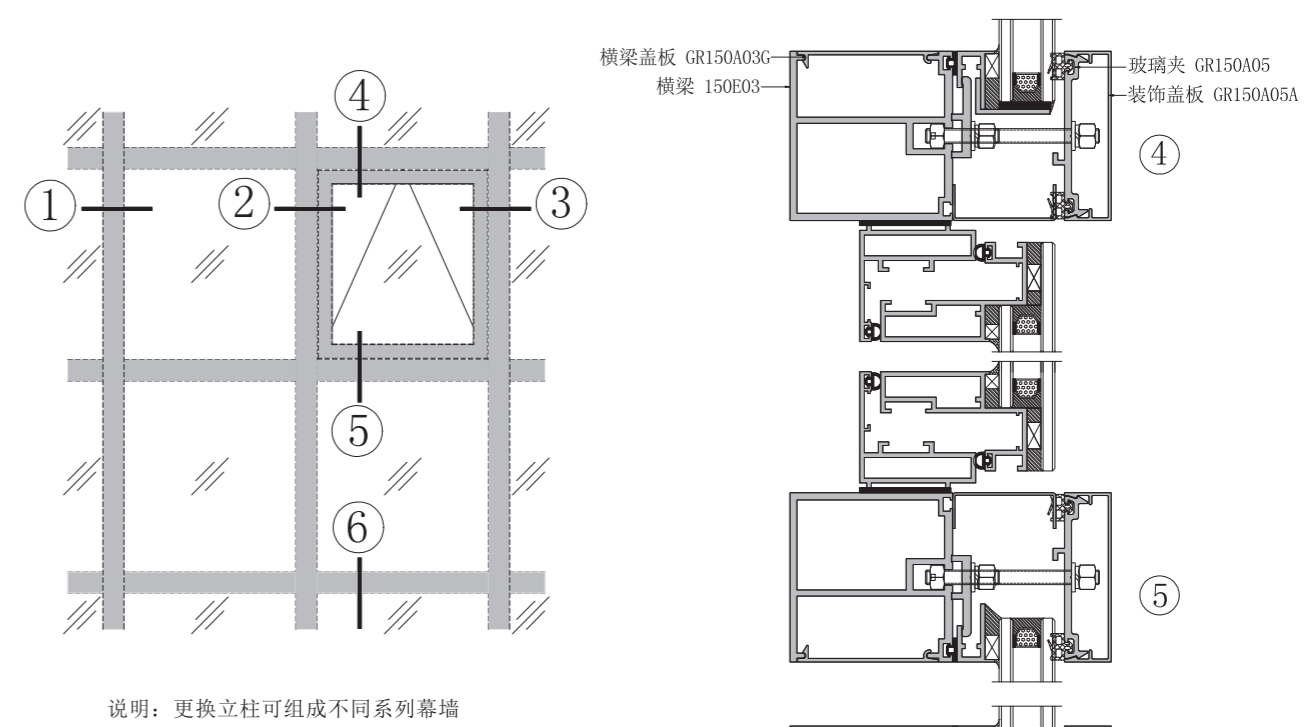
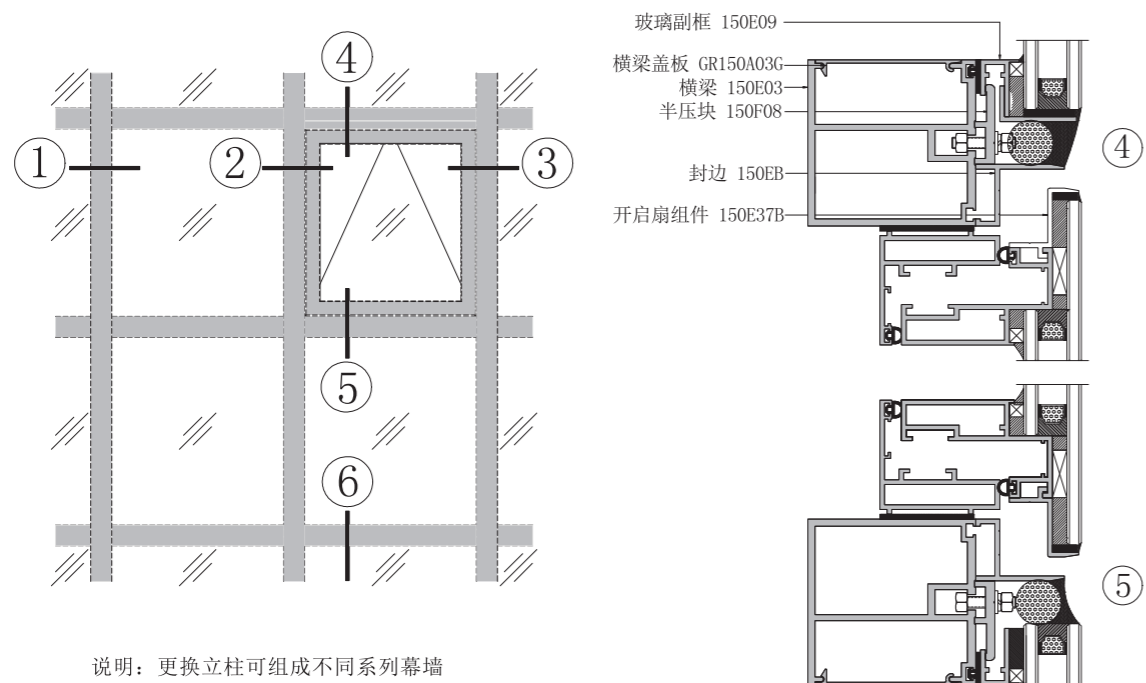


说明：更换立柱可组成不同系列幕墙

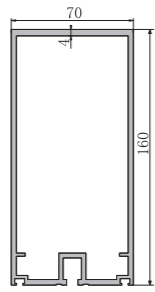


说明：更换立柱可组成不同系列幕墙



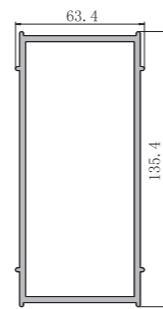


型号 Dwg NO.	MQ16011
名称 Profile	立柱
壁厚(mm) Thickness	重量(kg/m) Weight
3.0	4.190

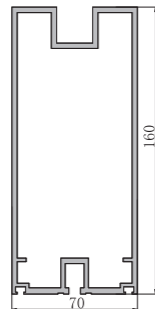


配套套管: MQ16012

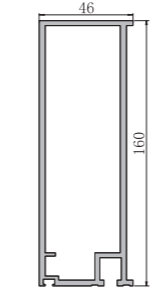
型号 Dwg NO.	MQ16012
名称 Profile	套管
壁厚(mm) Thickness	重量(kg/m) Weight
3.0	3.093



型号 Dwg NO.	MQ16011LTW
名称 Profile	立柱
壁厚(mm) Thickness	重量(kg/m) Weight
3.0	4.342

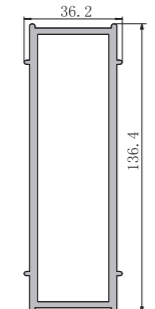


型号 Dwg NO.	MQ16021
名称 Profile	边立柱
壁厚(mm) Thickness	重量(kg/m) Weight
3.0	3.440

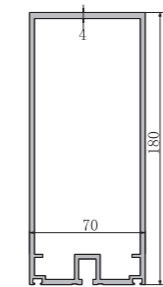


配套套管: MQ16022

型号 Dwg NO.	MQ16022
名称 Profile	套管
壁厚(mm) Thickness	重量(kg/m) Weight
3.0	2.666

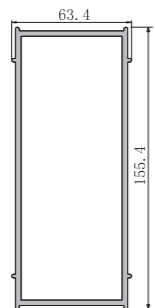


型号 Dwg NO.	MQ18011
名称 Profile	立柱
壁厚(mm) Thickness	重量(kg/m) Weight
3.0	4.516

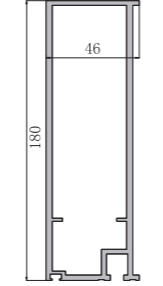


配套套管: MQ18012

型号 Dwg NO.	MQ18012
名称 Profile	套管
壁厚(mm) Thickness	重量(kg/m) Weight
3.0	3.420

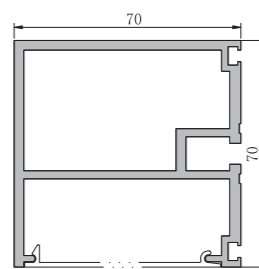


型号 Dwg NO.	MQ18021
名称 Profile	立柱
壁厚(mm) Thickness	重量(kg/m) Weight
3.0	3.793



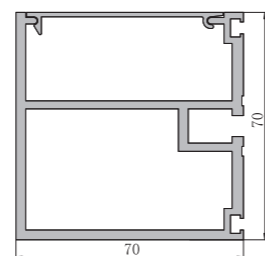
配套套管: MQ16022

型号 Dwg NO.	MQ18003
名称 Profile	横梁
壁厚(mm) Thickness	重量(kg/m) Weight
3.0	2.358



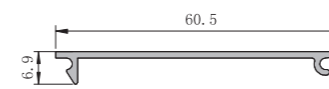
配套扣盖: MQ18003G

型号 Dwg NO.	150E03
名称 Profile	横梁
壁厚(mm) Thickness	重量(kg/m) Weight
3.0	2.352

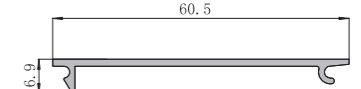


配套扣盖: GR150A03G

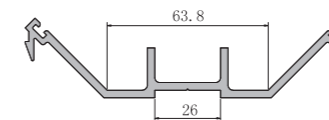
型号 Dwg NO.	MQ18003G
名称 Profile	装饰盖
壁厚(mm) Thickness	重量(kg/m) Weight
1.4	0.266



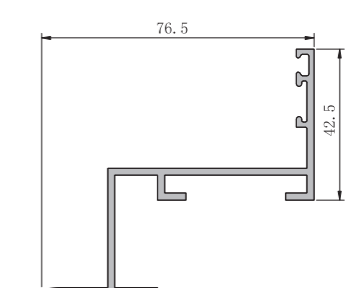
型号 Dwg NO.	GR150A03G
名称 Profile	横梁盖板
壁厚(mm) Thickness	重量(kg/m) Weight
1.4	0.266



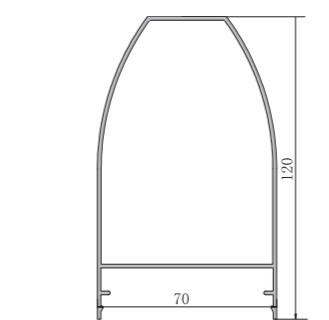
型号 Dwg NO.	GR150A10C
名称 Profile	转角玻璃夹
壁厚(mm) Thickness	重量(kg/m) Weight
3.0	1.652



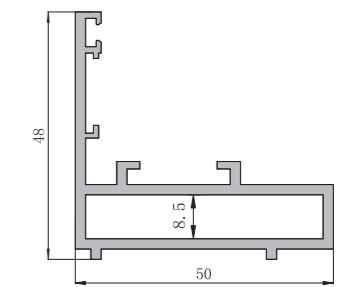
型号 Dwg NO.	MQ18006
名称 Profile	框料
壁厚(mm) Thickness	重量(kg/m) Weight
2.0	0.360



型号 Dwg NO.	MQ18015A
名称 Profile	装饰盖
壁厚(mm) Thickness	重量(kg/m) Weight
1.5	1.416

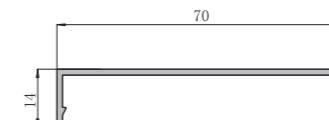


型号 Dwg NO.	150E06
名称 Profile	开启框
壁厚(mm) Thickness	重量(kg/m) Weight
2.0	0.947

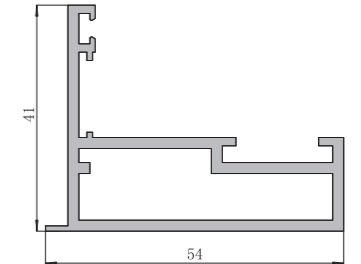


配套角码: JM5008

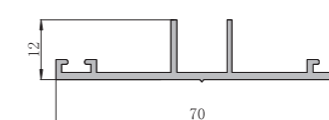
型号 Dwg NO.	MQ18005A
名称 Profile	装饰盖板
壁厚(mm) Thickness	重量(kg/m) Weight
1.4	0.367



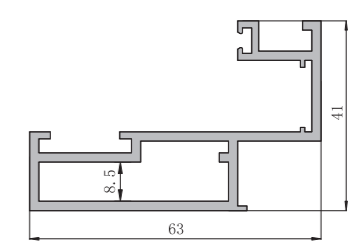
型号 Dwg NO.	150B27
名称 Profile	开启扇
壁厚(mm) Thickness	重量(kg/m) Weight
2.0	0.919



型号 Dwg NO.	MQ18004
名称 Profile	立柱组件
壁厚(mm) Thickness	重量(kg/m) Weight
1.4	0.396

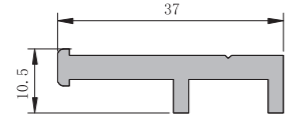


型号 Dwg NO.	150E37
名称 Profile	开启扇
壁厚(mm) Thickness	重量(kg/m) Weight
2.0	1.063

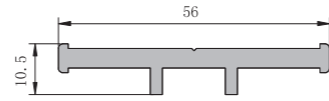


配套角码: JM5008

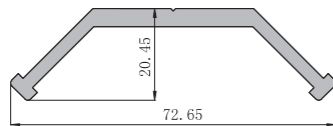
型号 Dwg NO.	MQ18008
名称 Profile	单压块
壁厚(mm) Thickness	重量(kg/m) Weight
4.0	0.486



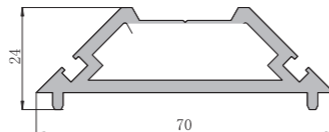
型号 Dwg NO.	MQ18018
名称 Profile	双压块
壁厚(mm) Thickness	重量(kg/m) Weight
4.0	0.703



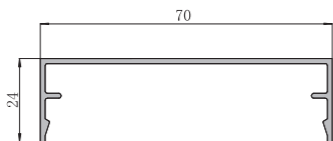
型号 Dwg NO.	MQ18028
名称 Profile	阳角压块
壁厚(mm) Thickness	重量(kg/m) Weight
3.0	0.821



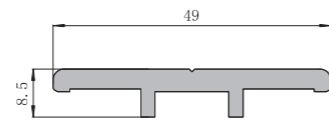
型号 Dwg NO.	MQ18020
名称 Profile	阳角组件
壁厚(mm) Thickness	重量(kg/m) Weight
3.0	1.263



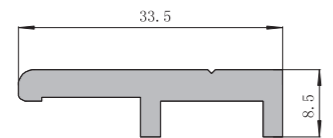
型号 Dwg NO.	GR150A05A
名称 Profile	装饰盖板
壁厚(mm) Thickness	重量(kg/m) Weight
1.2	0.387



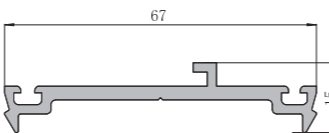
型号 Dwg NO.	150F18
名称 Profile	双压块
壁厚(mm) Thickness	重量(kg/m) Weight
3.5	0.552



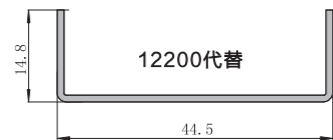
型号 Dwg NO.	150F08
名称 Profile	单压块
壁厚(mm) Thickness	重量(kg/m) Weight
4.0	0.404



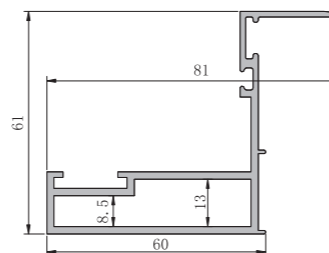
型号 Dwg NO.	GR150A05
名称 Profile	玻璃夹
壁厚(mm) Thickness	重量(kg/m) Weight
3.0	0.674



型号 Dwg NO.	JHY01
名称 Profile	槽铝
壁厚(mm) Thickness	重量(kg/m) Weight
1.1	0.212

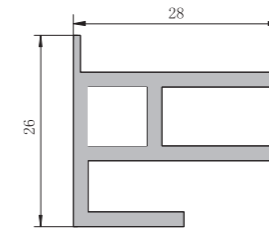


型号 Dwg NO.	MQ18007
名称 Profile	扇料
壁厚(mm) Thickness	重量(kg/m) Weight
2.0	1.200

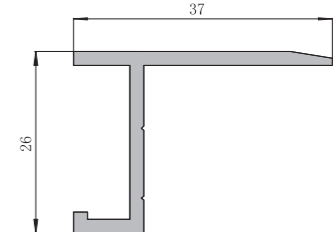


配套角码: JM5008, JM5013

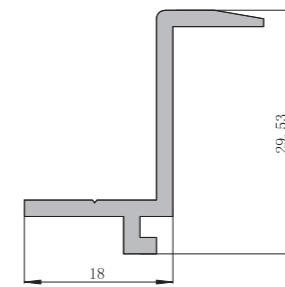
型号 Dwg NO.	MQ18009
名称 Profile	玻璃附框
壁厚(mm) Thickness	重量(kg/m) Weight
2.0	0.525



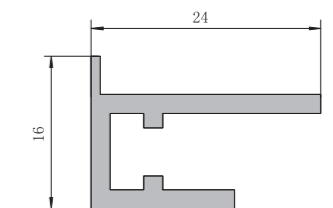
型号 Dwg NO.	150EB
名称 Profile	封边
壁厚(mm) Thickness	重量(kg/m) Weight
2.0	0.371



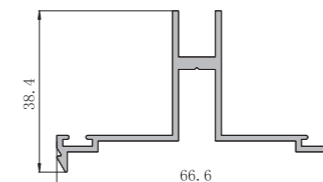
型号 Dwg NO.	150E37B
名称 Profile	封边
壁厚(mm) Thickness	重量(kg/m) Weight
2.0	0.309



型号 Dwg NO.	150E09
名称 Profile	玻璃附框
壁厚(mm) Thickness	重量(kg/m) Weight
2.0	0.283



型号 Dwg NO.	MQ18005
名称 Profile	玻璃夹
壁厚(mm) Thickness	重量(kg/m) Weight
1.4	0.611



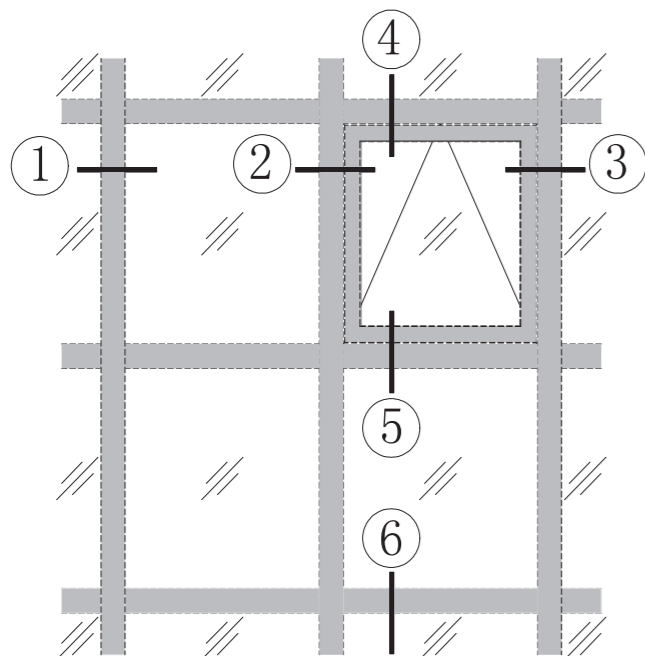
型号 Dwg NO.	
名称 Profile	
壁厚(mm) Thickness	重量(kg/m) Weight

型号 Dwg NO.	
名称 Profile	
壁厚(mm) Thickness	重量(kg/m) Weight

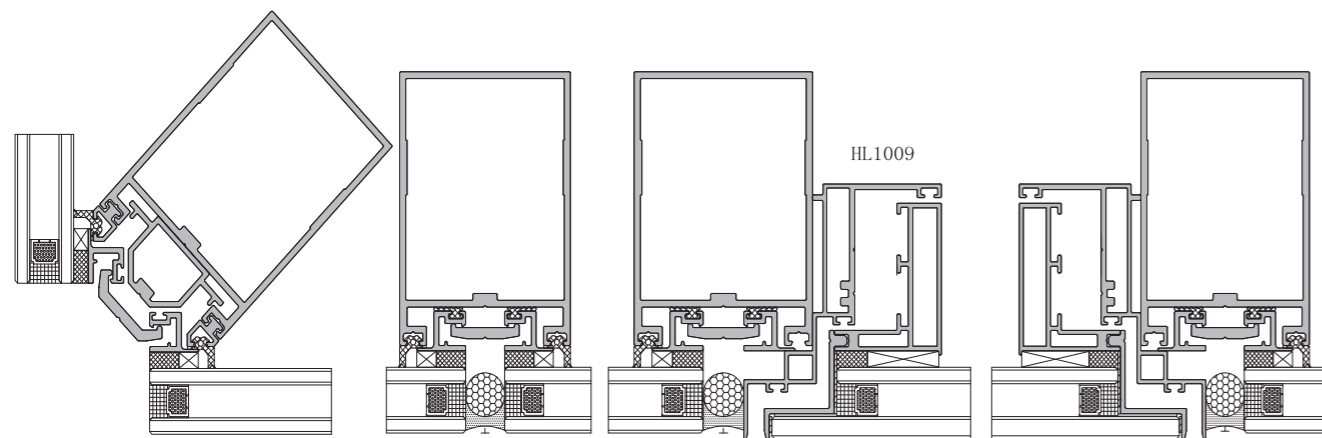
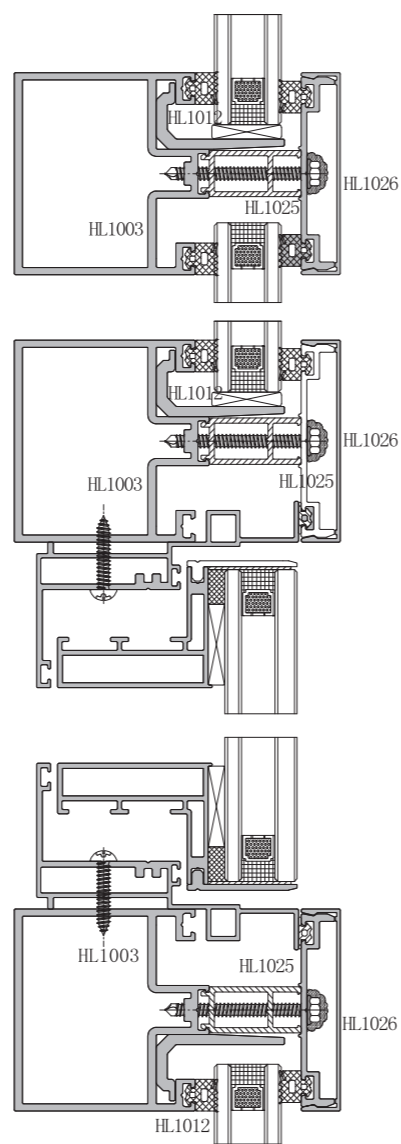
型号 Dwg NO.	
名称 Profile	
壁厚(mm) Thickness	重量(kg/m) Weight

型号 Dwg NO.	
名称 Profile	
壁厚(mm) Thickness	重量(kg/m) Weight

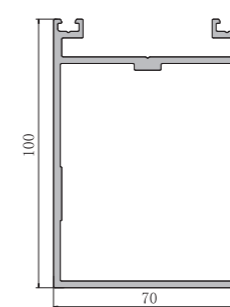
型号 Dwg NO.	
名称 Profile	
壁厚(mm) Thickness	重量(kg/m) Weight



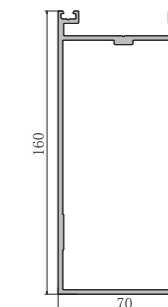
说明：更换立柱可更换不同的系列



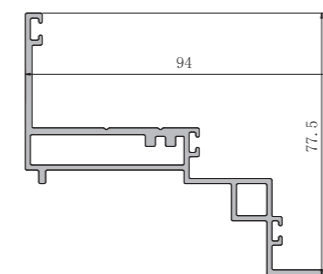
型号 Dwg NO.	HL1061
名称 Profile	立柱
壁厚(mm) Thickness	重量(kg/m) Weight
2.5	2.53



型号 Dwg NO.	HL1171
名称 Profile	立柱
壁厚(mm) Thickness	重量(kg/m) Weight
2.5	3.34

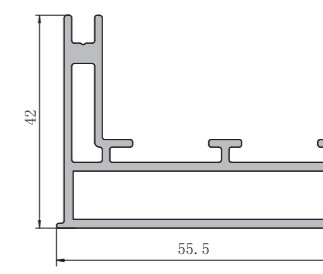


型号 Dwg NO.	HL1169
名称 Profile	立柱开启框
壁厚(mm) Thickness	重量(kg/m) Weight
1.5	1.275



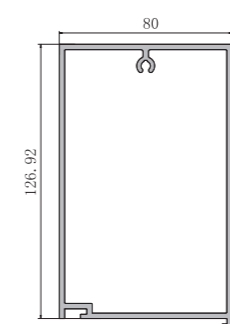
配套角码: PC1028

型号 Dwg NO.	HL1009
名称 Profile	立柱开启扇
壁厚(mm) Thickness	重量(kg/m) Weight
1.75	0.985

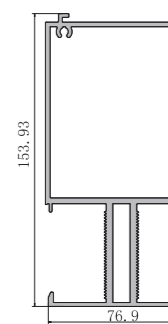


配套角码: JM4509

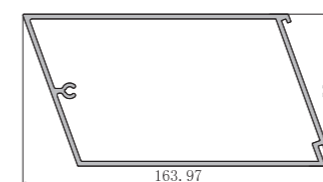
型号 Dwg NO.	HL2001
名称 Profile	装饰盖
壁厚(mm) Thickness	重量(kg/m) Weight
2.5	2.945



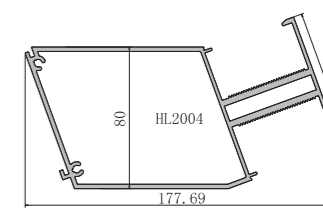
型号 Dwg NO.	HL2002
名称 Profile	装饰盖
壁厚(mm) Thickness	重量(kg/m) Weight
2.5	4.219



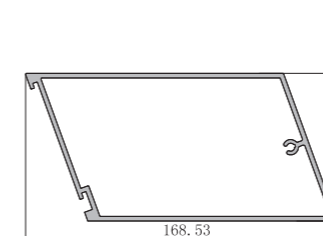
型号 Dwg NO.	HL2003
名称 Profile	装饰盖
壁厚(mm) Thickness	重量(kg/m) Weight
2.5	3.116



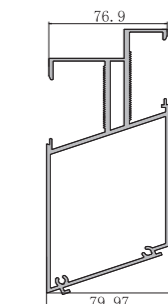
型号 Dwg NO.	HL2004
名称 Profile	装饰盖
壁厚(mm) Thickness	重量(kg/m) Weight
2.5	4.114



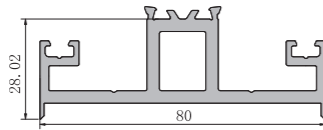
型号 Dwg NO.	HL2005
名称 Profile	装饰盖
壁厚(mm) Thickness	重量(kg/m) Weight
2.5	3.214



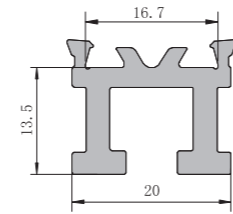
型号 Dwg NO.	HL2006
名称 Profile	装饰盖
壁厚(mm) Thickness	重量(kg/m) Weight
2.5	4.642



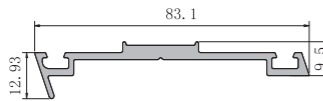
型号 Dwg NO.	HL2007B
名称 Profile	隔热底座
壁厚(mm) Thickness	重量(kg/m) Weight
2.5	1.699



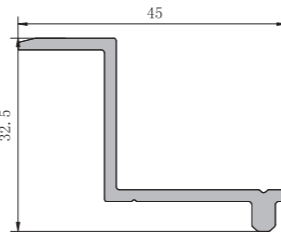
型号 Dwg NO.	HL2007A
名称 Profile	隔热底座
壁厚(mm) Thickness	重量(kg/m) Weight
3.0	0.446



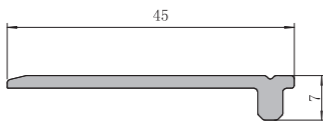
型号 Dwg NO.	HL2008
名称 Profile	玻璃夹
壁厚(mm) Thickness	重量(kg/m) Weight
2.0	0.699



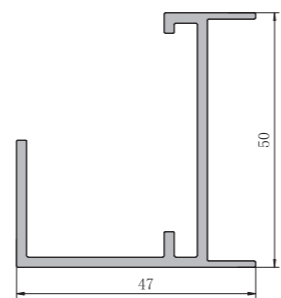
型号 Dwg NO.	HL2009
名称 Profile	玻璃护边
壁厚(mm) Thickness	重量(kg/m) Weight
2.0	0.43



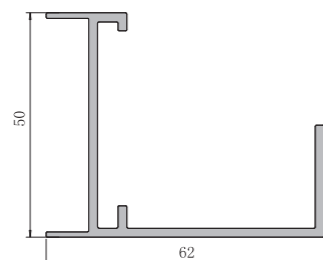
型号 Dwg NO.	HL2010
名称 Profile	玻璃护边
壁厚(mm) Thickness	重量(kg/m) Weight
2.0	0.292



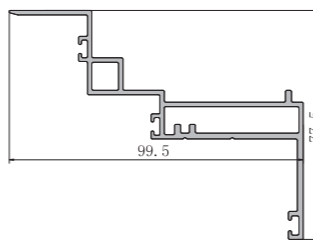
型号 Dwg NO.	HL2011
名称 Profile	百叶框1
壁厚(mm) Thickness	重量(kg/m) Weight
2.0	0.725



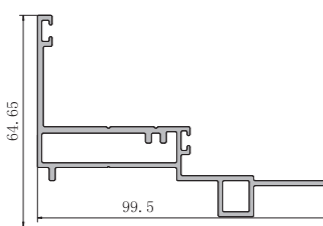
型号 Dwg NO.	HL2012
名称 Profile	百叶框2
壁厚(mm) Thickness	重量(kg/m) Weight
2.0	0.807



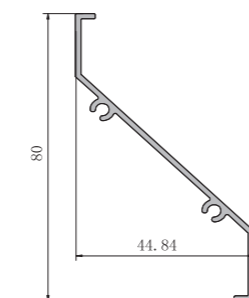
型号 Dwg NO.	HL1169G
名称 Profile	开启框料
壁厚(mm) Thickness	重量(kg/m) Weight
1.5	1.262



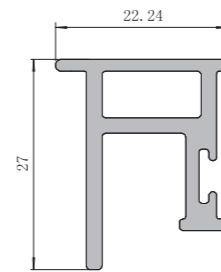
型号 Dwg NO.	HL1159G
名称 Profile	开启框料
壁厚(mm) Thickness	重量(kg/m) Weight
1.5	1.222



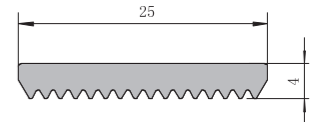
型号 Dwg NO.	HL2013
名称 Profile	百叶片
壁厚(mm) Thickness	重量(kg/m) Weight
1.4	0.467



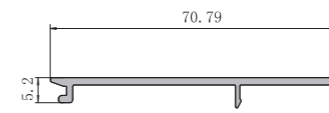
型号 Dwg NO.	HL2014
名称 Profile	玻璃附框
壁厚(mm) Thickness	重量(kg/m) Weight
1.5	0.451



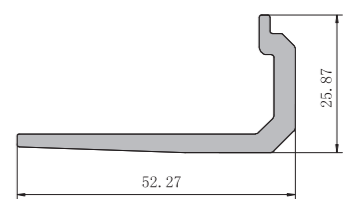
型号 Dwg NO.	HL2017
名称 Profile	垫块
壁厚(mm) Thickness	重量(kg/m) Weight
4.0	0.234



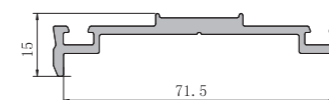
型号 Dwg NO.	HL2018
名称 Profile	装饰扣盖
壁厚(mm) Thickness	重量(kg/m) Weight
1.5	0.322



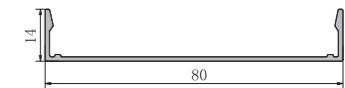
型号 Dwg NO.	HL1012G
名称 Profile	玻璃托
壁厚(mm) Thickness	重量(kg/m) Weight
	0.685



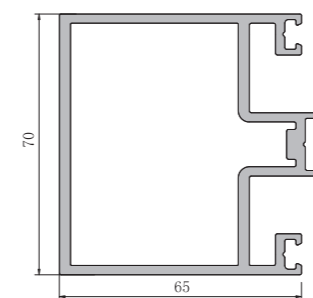
型号 Dwg NO.	HL1025G
名称 Profile	玻璃夹
壁厚(mm) Thickness	重量(kg/m) Weight
2.0	0.732



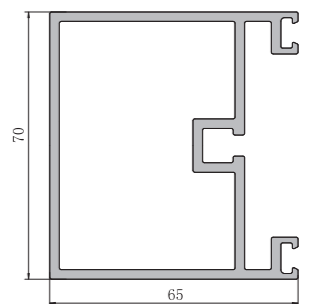
型号 Dwg NO.	HL1026G
名称 Profile	装饰盖
壁厚(mm) Thickness	重量(kg/m) Weight
1.2	0.365



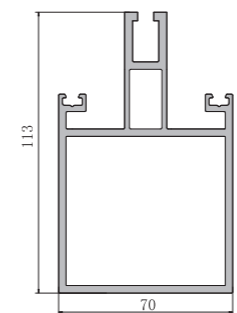
型号 Dwg NO.	HL1003
名称 Profile	横梁
壁厚(mm) Thickness	重量(kg/m) Weight
2.5	2.36



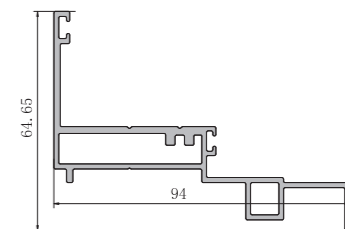
型号 Dwg NO.	HL1034
名称 Profile	横梁
壁厚(mm) Thickness	重量(kg/m) Weight
2.5	2.09



型号 Dwg NO.	ST-XC05
名称 Profile	横梁
壁厚(mm) Thickness	重量(kg/m) Weight
3.0	3.27

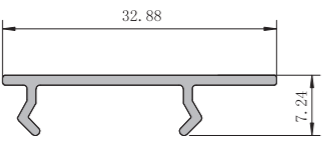


型号 Dwg NO.	HL1159
名称 Profile	横梁开启框
壁厚(mm) Thickness	重量(kg/m) Weight
1.5	1.236

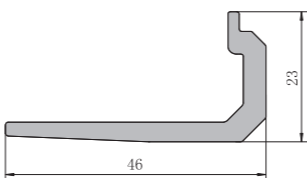


配套角码: PC1028

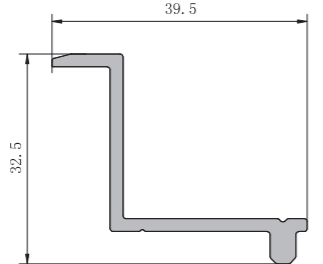
型号 Dwg NO.	ST-XC03	名称 Profile	扣盖	壁厚(mm) Thickness	重量(kg/m) Weight	32.88	7.24
				1.2	0.146		
配套角码: ST-XC02							



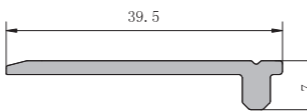
型号 Dwg NO.	HL1012	名称 Profile	玻璃托	壁厚(mm) Thickness	重量(kg/m) Weight	46	23
				2.0	0.603		



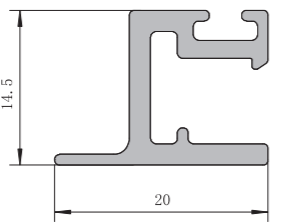
型号 Dwg NO.	HL1185	名称 Profile	玻璃托	壁厚(mm) Thickness	重量(kg/m) Weight	39.5	32.5
				2.0	0.4		



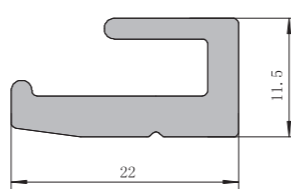
型号 Dwg NO.	HL1035	名称 Profile	玻璃托	壁厚(mm) Thickness	重量(kg/m) Weight	39.5	7
				2.0	0.262		



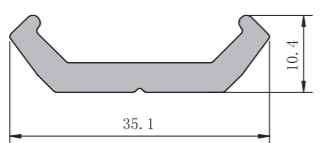
型号 Dwg NO.	HL1036	名称 Profile	玻璃副框	壁厚(mm) Thickness	重量(kg/m) Weight	14.5	20
				2.0	0.245		



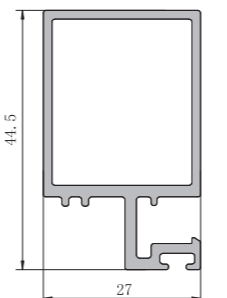
型号 Dwg NO.	HL1006	名称 Profile	半压块	壁厚(mm) Thickness	重量(kg/m) Weight	22	11.5
				2.0	0.35		



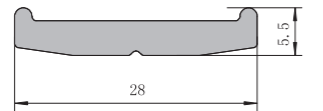
型号 Dwg NO.	HL1095	名称 Profile	转角压块	壁厚(mm) Thickness	重量(kg/m) Weight	35.1	10.4
				1.5	0.422		



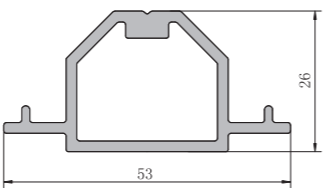
型号 Dwg NO.	HL1002	名称 Profile	玻璃档边	壁厚(mm) Thickness	重量(kg/m) Weight	44.5	27
				1.5	0.655		



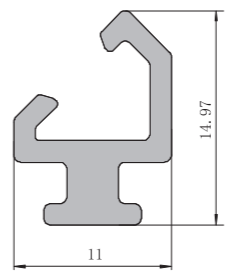
型号 Dwg NO.	HL1005	名称 Profile	全压块	壁厚(mm) Thickness	重量(kg/m) Weight	28	5.5
				0.3			



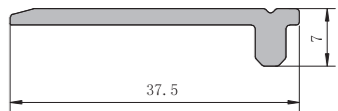
型号 Dwg NO.	HL1127	名称 Profile	转角压框	壁厚(mm) Thickness	重量(kg/m) Weight	53	26
				2.0	0.727		



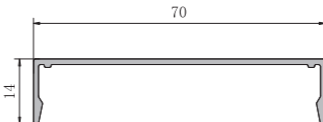
型号 Dwg NO.	HL1212	名称 Profile	垫框	壁厚(mm) Thickness	重量(kg/m) Weight	11	14.97
				1.5	0.162		



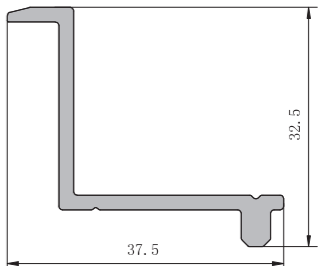
型号 Dwg NO.	ST-XC07	名称 Profile	玻璃托	壁厚(mm) Thickness	重量(kg/m) Weight	37.5	7
				2.0	0.251		



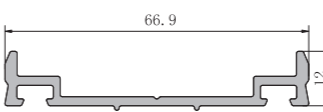
型号 Dwg NO.	HL1026	名称 Profile	装饰盖板	壁厚(mm) Thickness	重量(kg/m) Weight	70	14
				1.2	0.332		



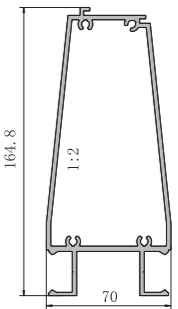
型号 Dwg NO.	ST-XC06	名称 Profile	玻璃托	壁厚(mm) Thickness	重量(kg/m) Weight	37.5	32.5
				2.0	0.389		



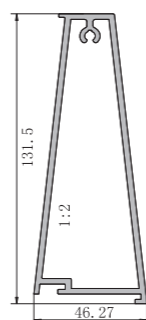
型号 Dwg NO.	HL1025	名称 Profile	压块	壁厚(mm) Thickness	重量(kg/m) Weight	66.9	12
				2.0	0.552		



型号 Dwg NO.	ST-XC02	名称 Profile	装饰盖板	壁厚(mm) Thickness	重量(kg/m) Weight	70	164.8
				2.5	3.48		

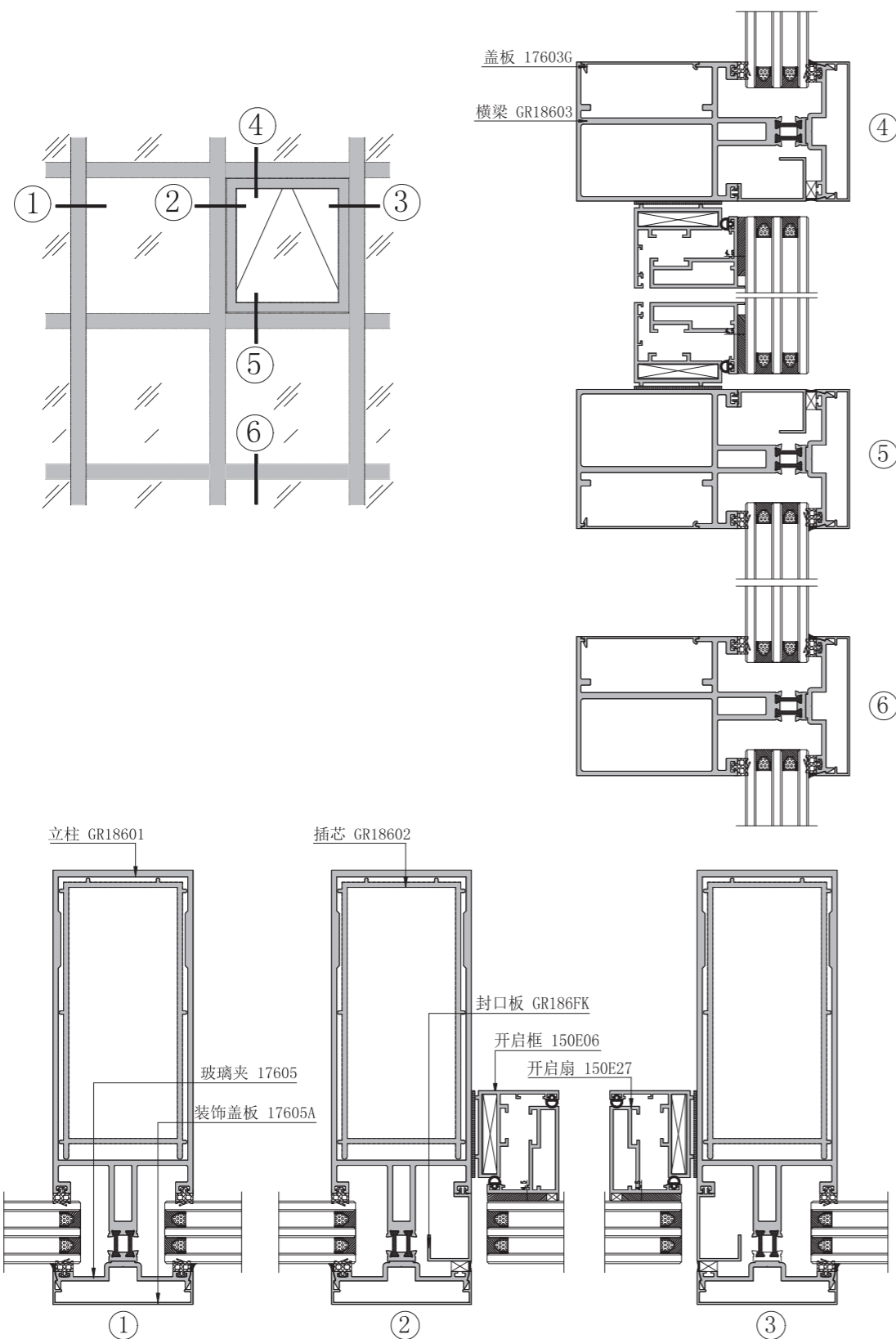


型号 Dwg NO.	STXC01	名称 Profile	装饰盖板	壁厚(mm) Thickness	重量(kg/m) Weight	46.27	131.5
				2.5	2.31		

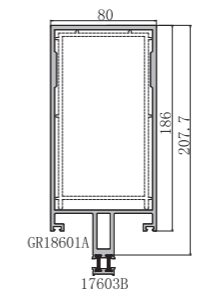


型号 Dwg NO.		名称 Profile		壁厚(mm) Thickness	重量(kg/m) Weight		

型号 Dwg NO.		名称 Profile		壁厚(mm) Thickness	重量(kg/m) Weight		

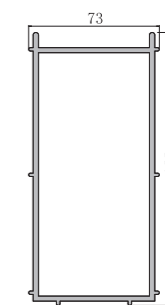


型号 Dwg NO.	GR18601
名称 Profile	立柱
壁厚(mm) Thickness	重量(kg/m) Weight
3.0	5.948

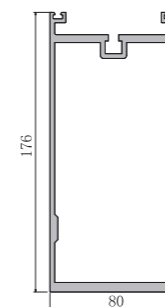


配套插芯: GR18602


型号 Dwg NO.	GR18602
名称 Profile	插芯
壁厚(mm) Thickness	重量(kg/m) Weight
3.0	3.709



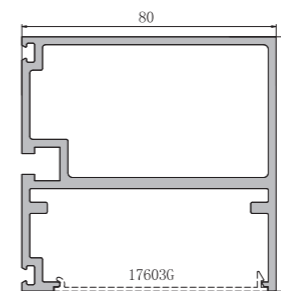
型号 Dwg NO.	17611
名称 Profile	立柱
壁厚(mm) Thickness	重量(kg/m) Weight
3.0	5.541



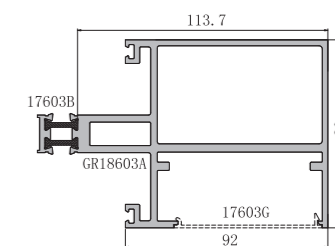
型号 Dwg NO.	17401
名称 Profile	立柱
壁厚(mm) Thickness	重量(kg/m) Weight
3.0	4.811



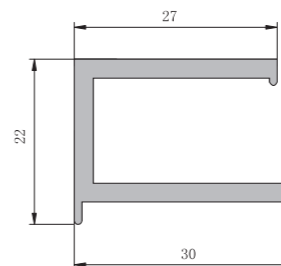
型号 Dwg NO.	17403
名称 Profile	横梁
壁厚(mm) Thickness	重量(kg/m) Weight
2.5	2.645



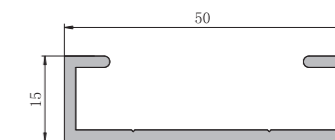
型号 Dwg NO.	GR18603
名称 Profile	横梁
壁厚(mm) Thickness	重量(kg/m) Weight
2.5	3.964



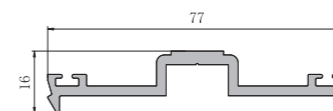
型号 Dwg NO.	17409
名称 Profile	玻璃附框
壁厚(mm) Thickness	重量(kg/m) Weight
2.5	0.493



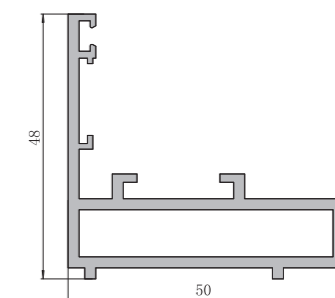
型号 Dwg NO.	KG5015
名称 Profile	开口管
壁厚(mm) Thickness	重量(kg/m) Weight
2.0	0.476



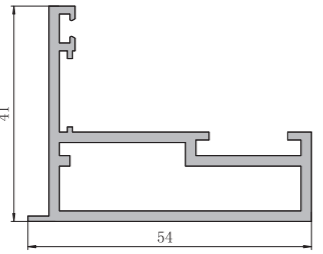
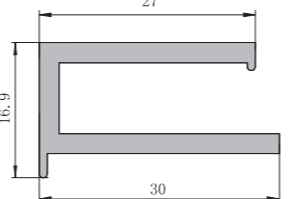
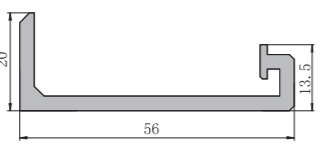
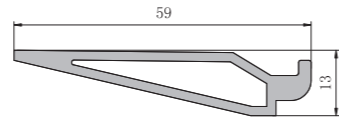
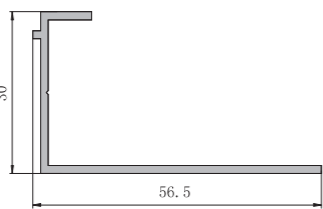
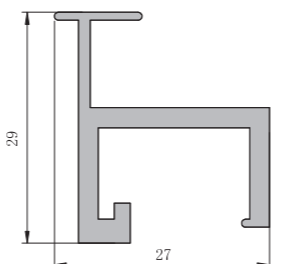

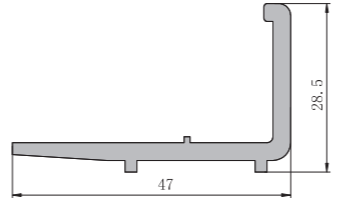


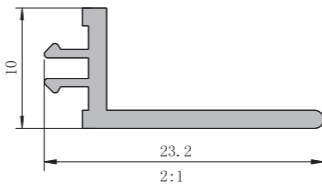
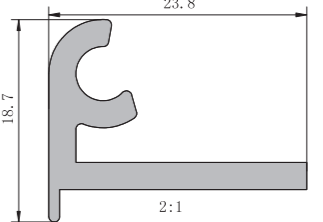
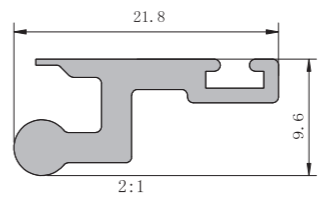
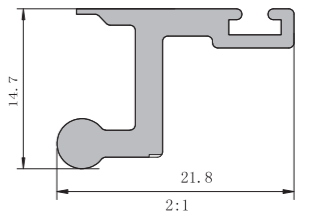

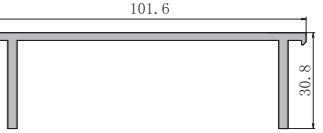
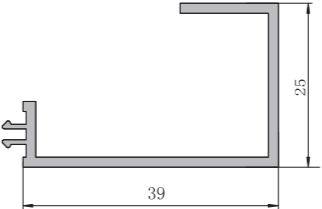
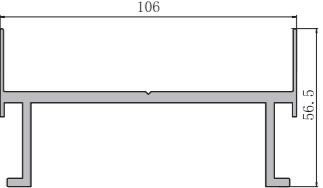
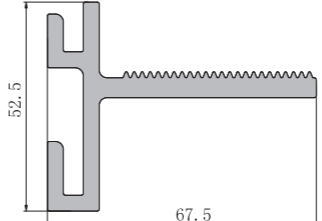
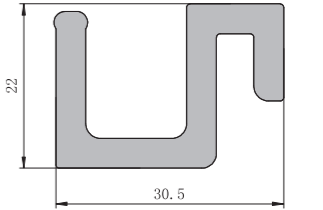
型号 Dwg NO.	17605
名称 Profile	玻璃夹
壁厚(mm) Thickness	重量(kg/m) Weight
2.5	0.784



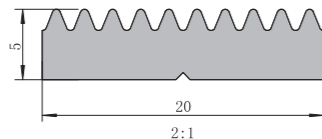
型号 Dwg NO.	150E06
名称 Profile	开启框
壁厚(mm) Thickness	重量(kg/m) Weight
2.0	0.95



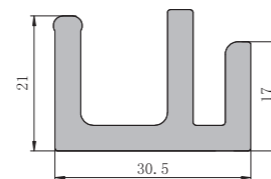
型号 Dwg NO.	17603G	名称 Profile	开启框	壁厚(mm) Thickness	重量(kg/m) Weight	1.2	0.248	
型号 Dwg NO.	17605A	名称 Profile	盖板	壁厚(mm) Thickness	重量(kg/m) Weight	1.2	0.413	
型号 Dwg NO.	150E27	名称 Profile	开启扇	壁厚(mm) Thickness	重量(kg/m) Weight	2.0	0.92	
型号 Dwg NO.	17419	名称 Profile	玻璃附框	壁厚(mm) Thickness	重量(kg/m) Weight	2.5	0.458	
型号 Dwg NO.	174TB1	名称 Profile	玻璃托板	壁厚(mm) Thickness	重量(kg/m) Weight	3.0	0.711	
型号 Dwg NO.	174TB1	名称 Profile	玻璃托板	壁厚(mm) Thickness	重量(kg/m) Weight	1.8	0.638	
型号 Dwg NO.	174FK2	名称 Profile	封口板	壁厚(mm) Thickness	重量(kg/m) Weight	1.5	0.381	
型号 Dwg NO.	17429	名称 Profile	玻璃托	壁厚(mm) Thickness	重量(kg/m) Weight	2.5	0.467	
型号 Dwg NO.	174FK1	名称 Profile	封口料	壁厚(mm) Thickness	重量(kg/m) Weight	1.5	0.808	
型号 Dwg NO.	174TJ	名称 Profile	玻璃托角	壁厚(mm) Thickness	重量(kg/m) Weight	3.0	0.583	

型号 Dwg NO.	17401LJ	名称 Profile	隐框立柱组件	壁厚(mm) Thickness	重量(kg/m) Weight	1.5	0.133	
型号 Dwg NO.	17439A	名称 Profile	转角玻璃托	壁厚(mm) Thickness	重量(kg/m) Weight	2.5	0.31	
型号 Dwg NO.	17439B	名称 Profile	转角玻璃托组件	壁厚(mm) Thickness	重量(kg/m) Weight	2.5	0.217	
型号 Dwg NO.	17439C	名称 Profile	转角玻璃托组件	壁厚(mm) Thickness	重量(kg/m) Weight	2.5	0.251	
型号 Dwg NO.	200201A	名称 Profile	铝包钢立柱组件	壁厚(mm) Thickness	重量(kg/m) Weight	2.0	1.371	
型号 Dwg NO.	200201B	名称 Profile	铝包钢立柱组件	壁厚(mm) Thickness	重量(kg/m) Weight	2.5	1.162	
型号 Dwg NO.	GR186FK	名称 Profile	封口板	壁厚(mm) Thickness	重量(kg/m) Weight	1.5	0.362	
型号 Dwg NO.	200201C	名称 Profile	铝包钢立柱组件	壁厚(mm) Thickness	重量(kg/m) Weight	3.0	1.916	
型号 Dwg NO.	GJ6853	名称 Profile	挂件	壁厚(mm) Thickness	重量(kg/m) Weight	4.0	1.858	
型号 Dwg NO.	GJ3122A	名称 Profile	挂件	壁厚(mm) Thickness	重量(kg/m) Weight	4.0	0.809	

型号 Dwg NO.	YB2005
名称 Profile	压板
壁厚(mm) Thickness	重量(kg/m) Weight
4.0	0.231



型号 Dwg NO.	GJ3122B
名称 Profile	挂件
壁厚(mm) Thickness	重量(kg/m) Weight
4.0	0.856



型号 Dwg NO.	
名称 Profile	
壁厚(mm) Thickness	重量(kg/m) Weight

型号 Dwg NO.	
名称 Profile	
壁厚(mm) Thickness	重量(kg/m) Weight

型号 Dwg NO.	
名称 Profile	
壁厚(mm) Thickness	重量(kg/m) Weight

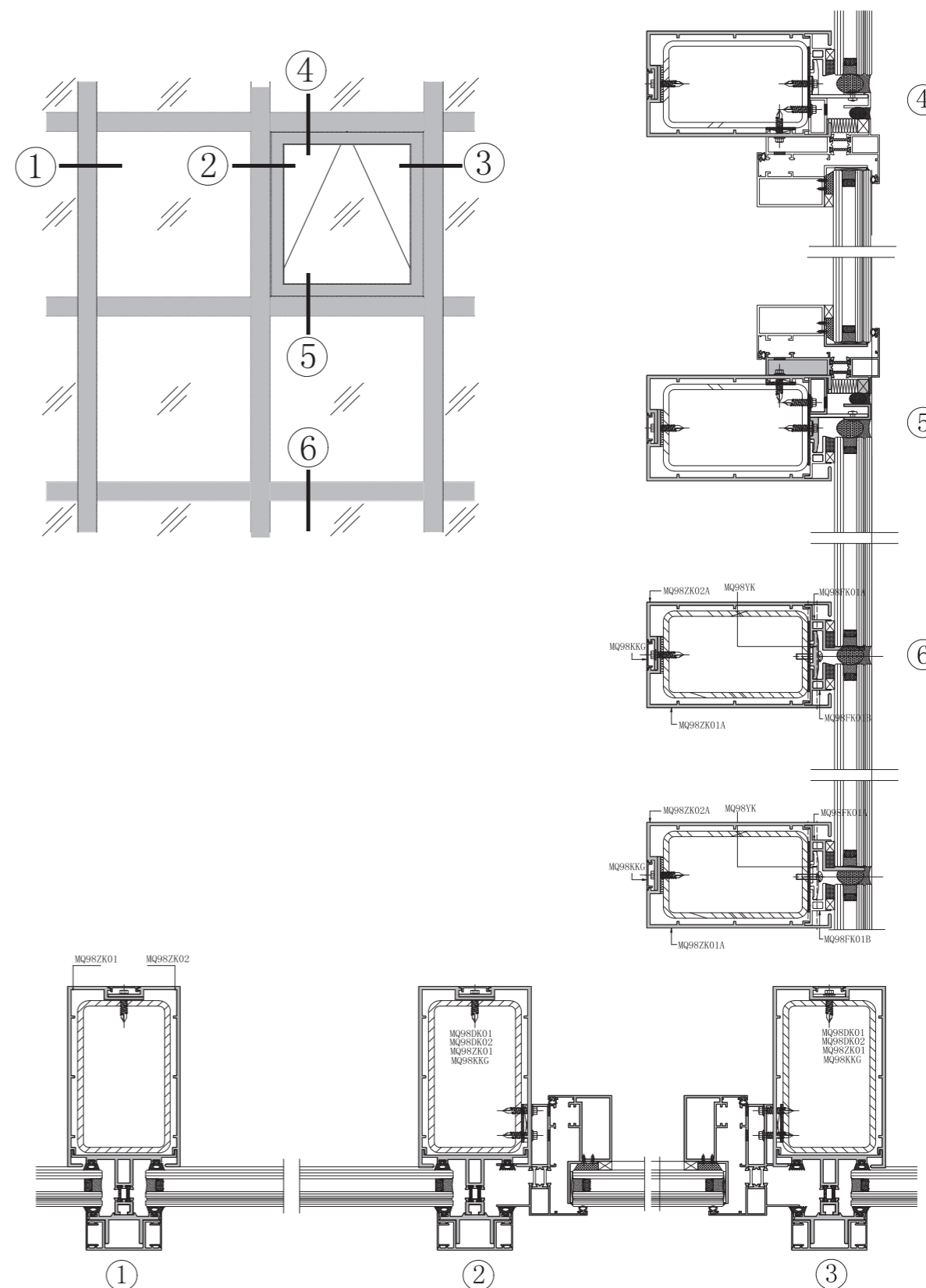
型号 Dwg NO.	
名称 Profile	
壁厚(mm) Thickness	重量(kg/m) Weight

型号 Dwg NO.	
名称 Profile	
壁厚(mm) Thickness	重量(kg/m) Weight

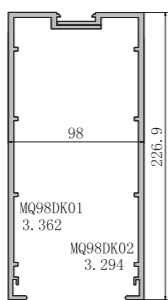
型号 Dwg NO.	
名称 Profile	
壁厚(mm) Thickness	重量(kg/m) Weight

型号 Dwg NO.	
名称 Profile	
壁厚(mm) Thickness	重量(kg/m) Weight

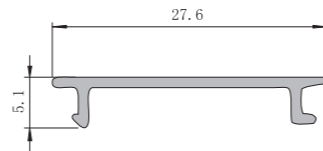
型号 Dwg NO.	
名称 Profile	
壁厚(mm) Thickness	重量(kg/m) Weight



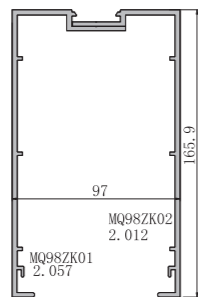
型号 Dwg NO.	
名称 Profile	铝包钢构件
壁厚(mm) Thickness	重量(kg/m) Weight
4.0	6.656



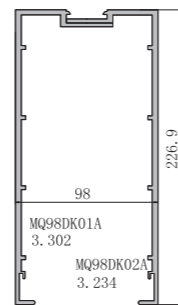
型号 Dwg NO.	MQ98KKG
名称 Profile	铝包钢扣盖
壁厚(mm) Thickness	重量(kg/m) Weight
1.1	0.108



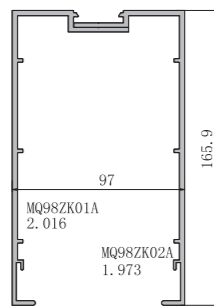
型号 Dwg NO.	
名称 Profile	铝包钢构件
壁厚(mm) Thickness	重量(kg/m) Weight
3.0	4.069



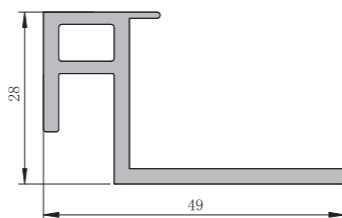
型号 Dwg NO.	
名称 Profile	铝包钢构件
壁厚(mm) Thickness	重量(kg/m) Weight
4.0	6.536



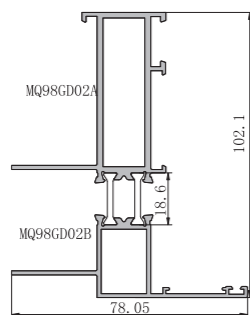
型号 Dwg NO.	
名称 Profile	铝包钢构件
壁厚(mm) Thickness	重量(kg/m) Weight
3.0	3.989



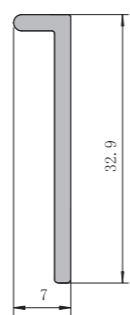
型号 Dwg NO.	MQ98FK01C
名称 Profile	玻璃附框C
壁厚(mm) Thickness	重量(kg/m) Weight
2.5	0.672



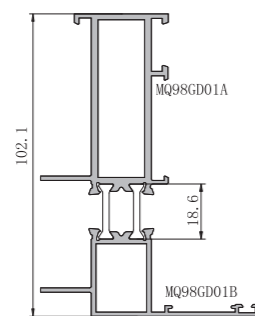
型号 Dwg NO.	M098GD02
名称 Profile	左右开启固定
壁厚(mm) Thickness	重量(kg/m) Weight
	1.83



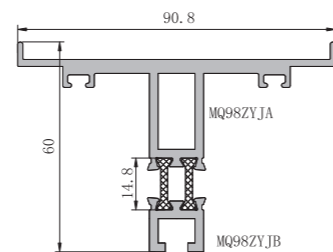
型号 Dwg NO.	MQ98JL
名称 Profile	专用固定件
壁厚(mm) Thickness	重量(kg/m) Weight
2.0	0.205



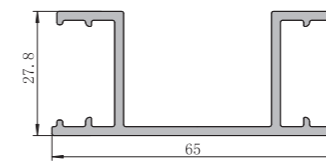
型号 Dwg NO.	MQ98GD01
名称 Profile	上下开启固定
壁厚(mm) Thickness	重量(kg/m) Weight
	1.721



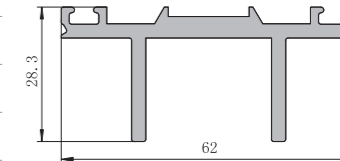
型号 Dwg NO.	MQ98ZYJ
名称 Profile	明框玻璃压座
壁厚(mm) Thickness	重量(kg/m) Weight
2.5	1.86



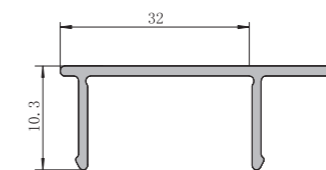
型号 Dwg NO.	MQ98MKG
名称 Profile	铝包钢竖向构件
壁厚(mm) Thickness	重量(kg/m) Weight
2.0	0.815



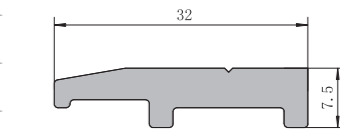
型号 Dwg NO.	MQ98YB
名称 Profile	铝包钢竖向构件
壁厚(mm) Thickness	重量(kg/m) Weight
2.0	1.03



型号 Dwg NO.	MQ98FKT
名称 Profile	铝合金封口条
壁厚(mm) Thickness	重量(kg/m) Weight
1.0	0.137



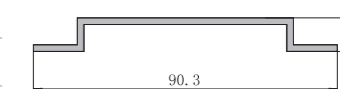
型号 Dwg NO.	MQ98BYK
名称 Profile	铝合金半压板
壁厚(mm) Thickness	重量(kg/m) Weight
5.0	0.428



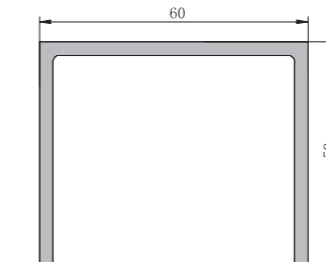
型号 Dwg NO.	MQ98YK
名称 Profile	铝合金压板
壁厚(mm) Thickness	重量(kg/m) Weight
5.0	0.545



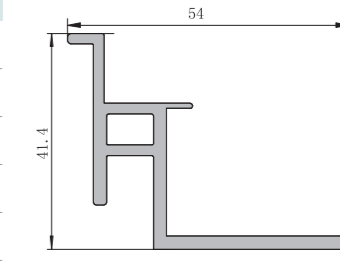
型号 Dwg NO.	MQ98DLB
名称 Profile	玻璃附框A
壁厚(mm) Thickness	重量(kg/m) Weight
2.0	0.578



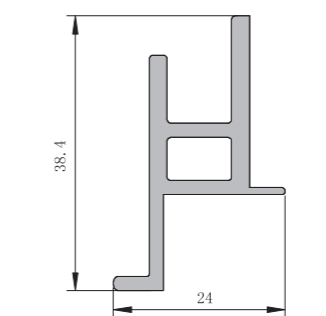
型号 Dwg NO.	MQ98SK
名称 Profile	铝合金竖框
壁厚(mm) Thickness	重量(kg/m) Weight
3.0	1.259



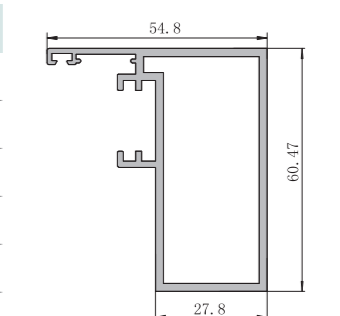
型号 Dwg NO.	MQ98FK01A
名称 Profile	玻璃附框A
壁厚(mm) Thickness	重量(kg/m) Weight
2.5	0.772

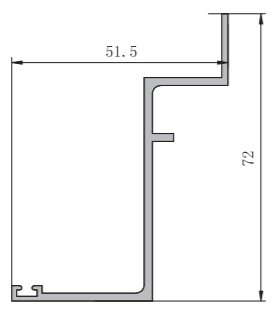
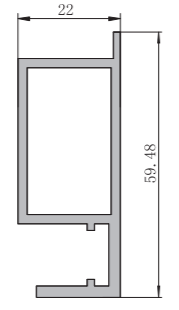
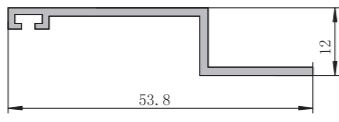
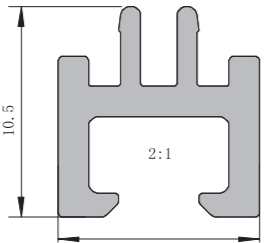
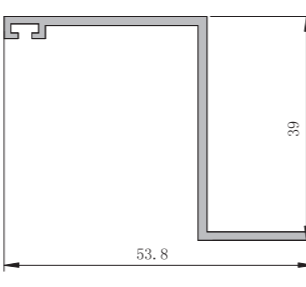
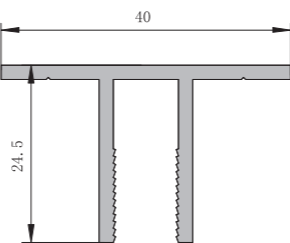


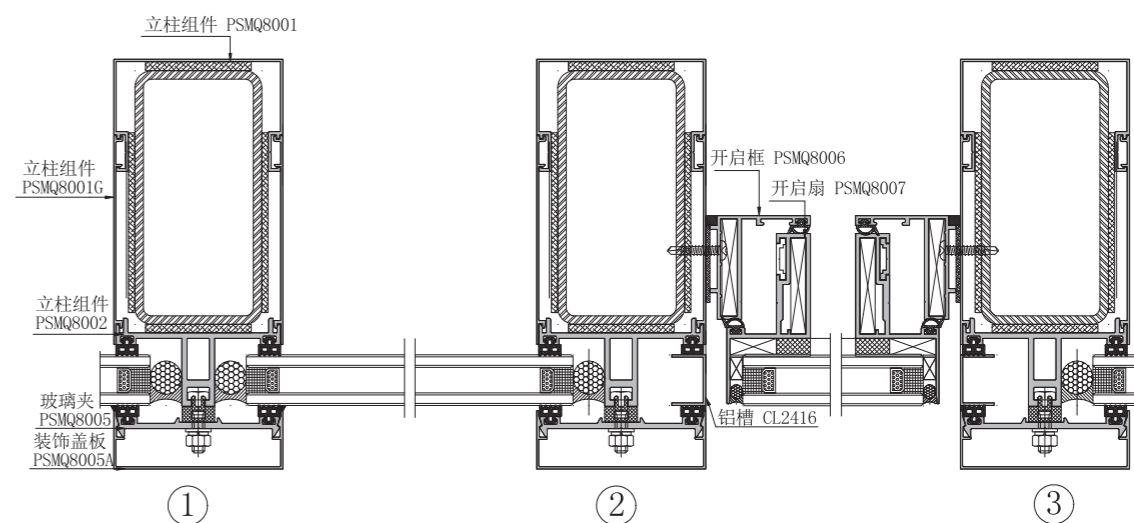
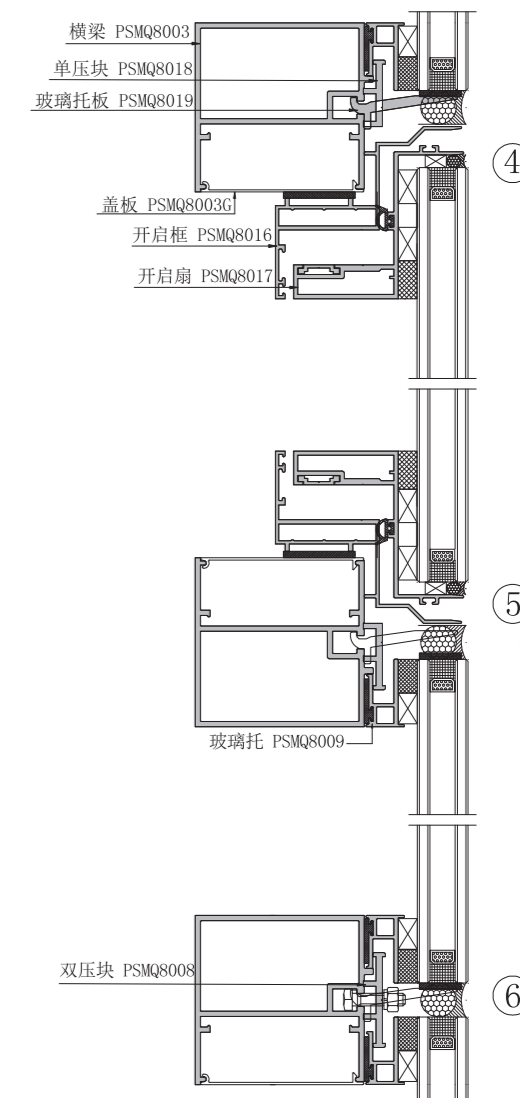
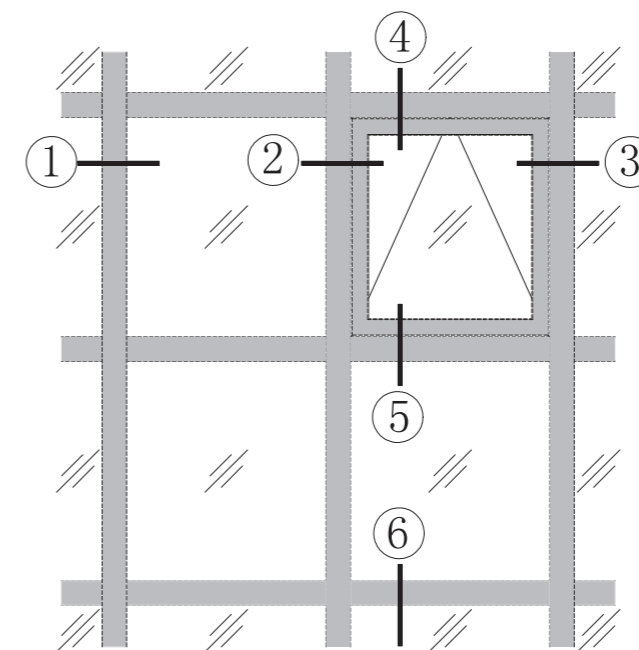
型号 Dwg NO.	MQ98FK01B
名称 Profile	玻璃附框B
壁厚(mm) Thickness	重量(kg/m) Weight
2.5	0.515




型号 Dwg NO.	MQ98SL
名称 Profile	铝合金开启扇料
壁厚(mm) Thickness	重量(kg/m) Weight
2.0	1.084




型号 Dwg NO.	MQ98KQGK	名称 Profile	天窗开启固定框	壁厚(mm) Thickness	重量(kg/m) Weight	2.0	0.678	
型号 Dwg NO.	MQ98FK	名称 Profile	天窗位置玻璃附框	壁厚(mm) Thickness	重量(kg/m) Weight	2.0	0.852	
型号 Dwg NO.	MQ98DSB2	名称 Profile	铝合金挡水板	壁厚(mm) Thickness	重量(kg/m) Weight	1.5	0.279	
型号 Dwg NO.	MQ98PJ	名称 Profile	铝合金拼件	壁厚(mm) Thickness	重量(kg/m) Weight	2.0	0.124	
型号 Dwg NO.		名称 Profile		壁厚(mm) Thickness	重量(kg/m) Weight			
型号 Dwg NO.	MQ98KQK	名称 Profile	铝合金挡水板	壁厚(mm) Thickness	重量(kg/m) Weight	1.5	0.39	
型号 Dwg NO.	MQ98LJJ	名称 Profile	铝复合板专用连接件	壁厚(mm) Thickness	重量(kg/m) Weight	2.0	0.472	
型号 Dwg NO.		名称 Profile		壁厚(mm) Thickness	重量(kg/m) Weight			



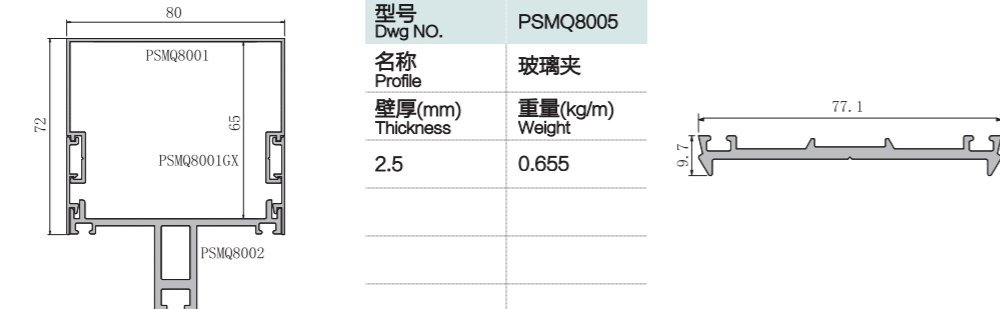
型号 Dwg NO.	PSMQ8001	型号 Dwg NO.	PSMQ8002
名称 Profile	立柱组件	名称 Profile	立柱组件
壁厚(mm) Thickness	重量(kg/m) Weight	壁厚(mm) Thickness	重量(kg/m) Weight
1.2	0.712	2.5	1.257



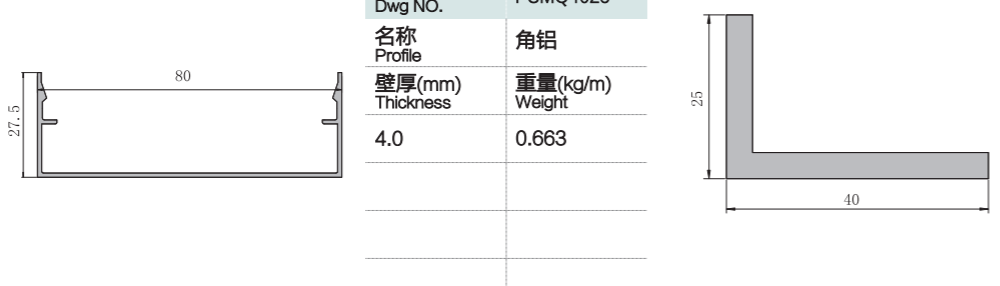
型号 Dwg NO.	PSMQ8001G	型号 Dwg NO.	PSMQ8003
名称 Profile	立柱组件	名称 Profile	横梁
壁厚(mm) Thickness	重量(kg/m) Weight	壁厚(mm) Thickness	重量(kg/m) Weight
1.1	0.337	2.5	2.355




型号 Dwg NO.	PSMQ8001GX	型号 Dwg NO.	PSMQ8005
名称 Profile	横梁组件	名称 Profile	玻璃夹
壁厚(mm) Thickness	重量(kg/m) Weight	壁厚(mm) Thickness	重量(kg/m) Weight
1.1	0.148	2.5	0.655



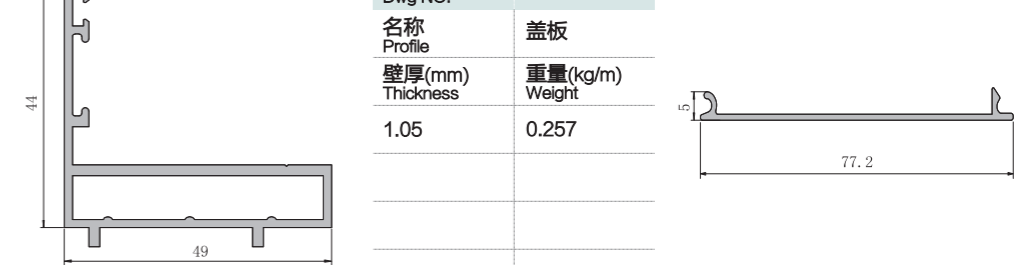
型号 Dwg NO.	PSMQ8005A	型号 Dwg NO.	PSMQ4025
名称 Profile	装饰盖板	名称 Profile	角铝
壁厚(mm) Thickness	重量(kg/m) Weight	壁厚(mm) Thickness	重量(kg/m) Weight
1.1	0.443	4.0	0.663



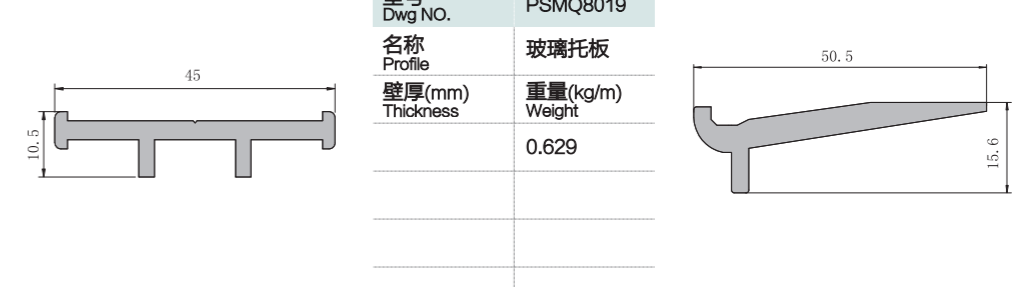
型号 Dwg NO.	PSMQ8009	型号 Dwg NO.	PSMQ8018
名称 Profile	玻璃托	名称 Profile	单压块
壁厚(mm) Thickness	重量(kg/m) Weight	壁厚(mm) Thickness	重量(kg/m) Weight
2.0	0.41	3.0	0.353




型号 Dwg NO.	PSMQ8006	型号 Dwg NO.	PSMQ8003G
名称 Profile	开启框	名称 Profile	盖板
壁厚(mm) Thickness	重量(kg/m) Weight	壁厚(mm) Thickness	重量(kg/m) Weight
1.5	0.764	1.05	0.257



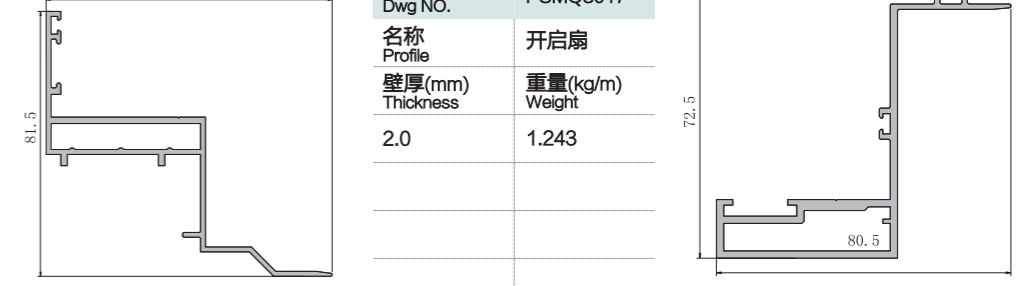
型号 Dwg NO.	PSMQ8008	型号 Dwg NO.	PSMQ8019
名称 Profile	双压块	名称 Profile	玻璃托板
壁厚(mm) Thickness	重量(kg/m) Weight	壁厚(mm) Thickness	重量(kg/m) Weight
3.0	0.479		0.629



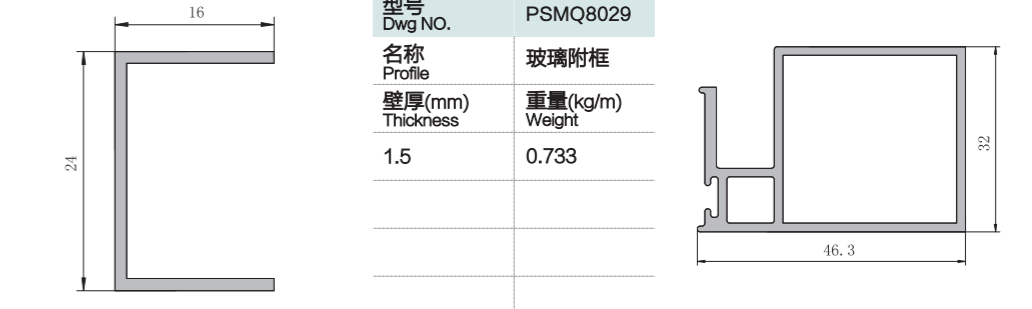
型号 Dwg NO.	PSMQ8007	型号 Dwg NO.	JM8018
名称 Profile	开启扇	名称 Profile	角码
壁厚(mm) Thickness	重量(kg/m) Weight	壁厚(mm) Thickness	重量(kg/m) Weight
2.0	1.047		1.019

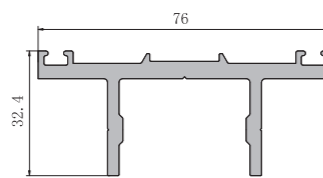
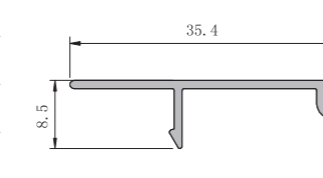
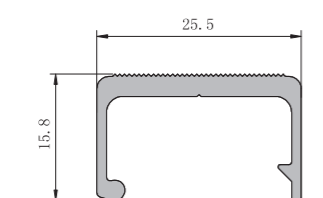
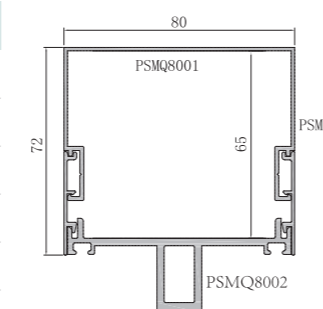


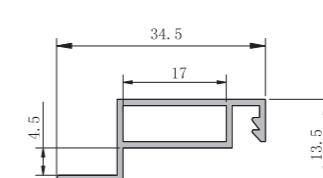
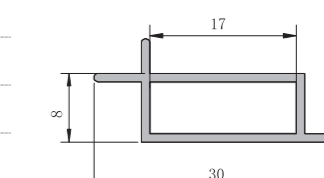
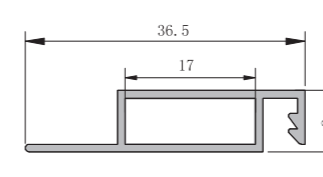
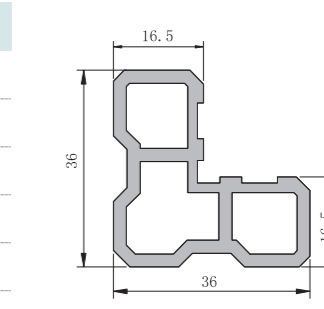
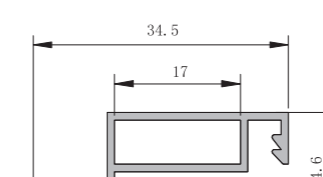
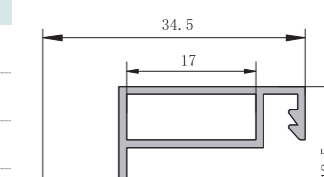
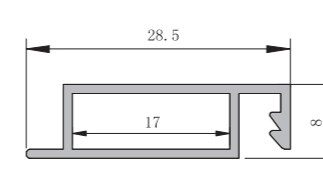
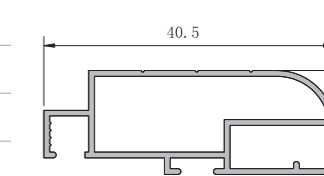
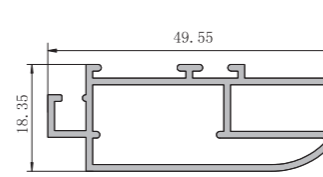
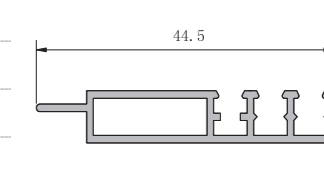
型号 Dwg NO.	PSMQ8016	型号 Dwg NO.	PSMQ8017
名称 Profile	开启框	名称 Profile	开启扇
壁厚(mm) Thickness	重量(kg/m) Weight	壁厚(mm) Thickness	重量(kg/m) Weight
1.5	1.076	2.0	1.243


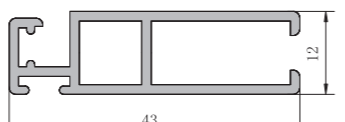
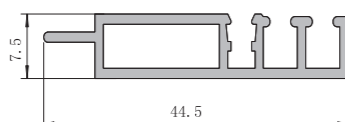
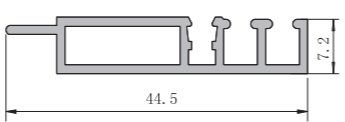
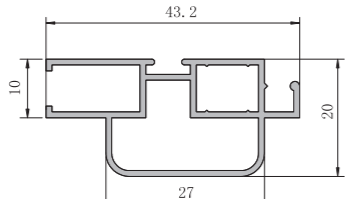


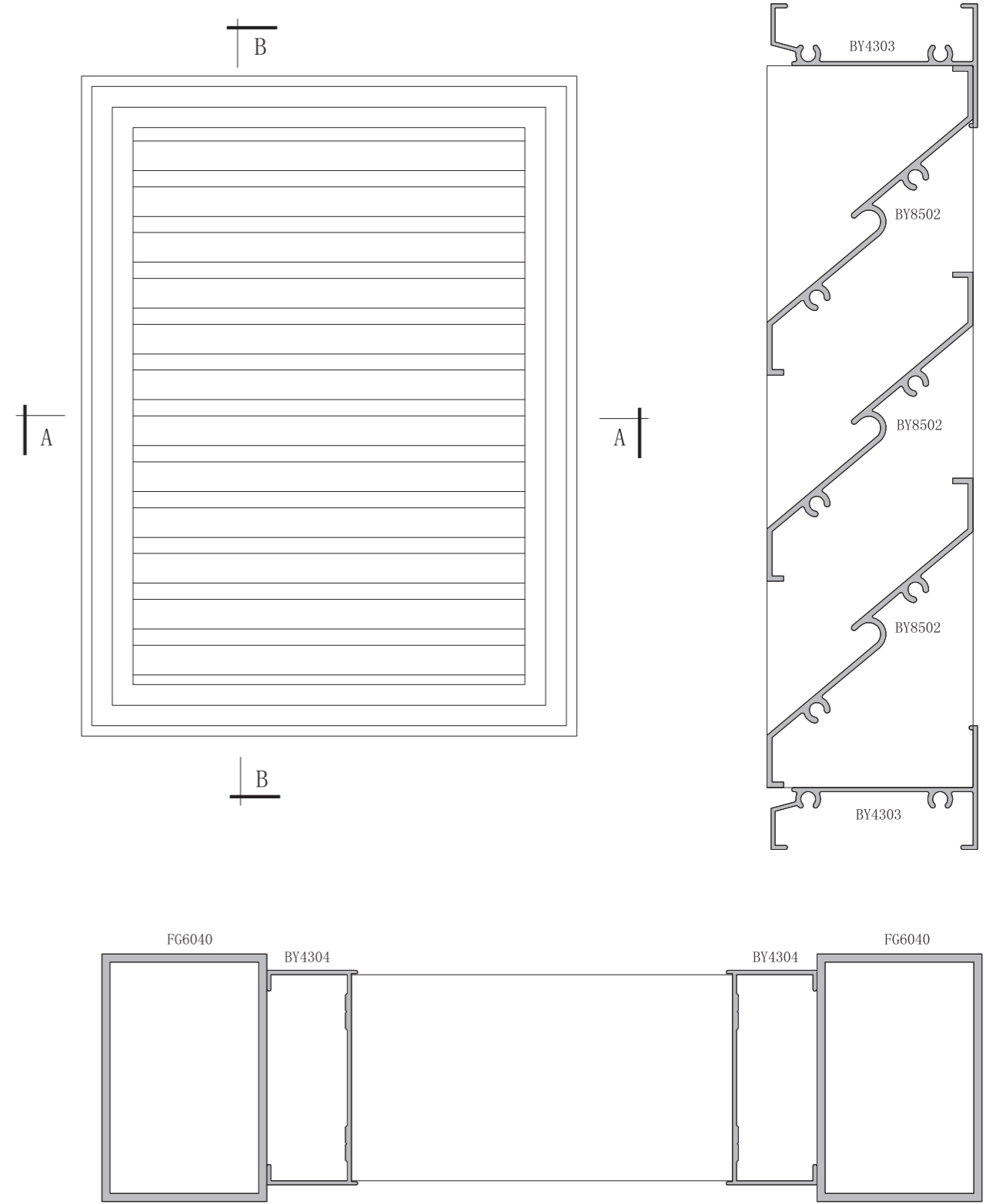
型号 Dwg NO.	CL2416	型号 Dwg NO.	PSMQ8029
名称 Profile	槽铝	名称 Profile	玻璃附框
壁厚(mm) Thickness	重量(kg/m) Weight	壁厚(mm) Thickness	重量(kg/m) Weight
2.4	0.175	1.5	0.733



型号 Dwg NO.	PSMQ8012	名称 Profile	玻璃夹	壁厚(mm) Thickness	重量(kg/m) Weight	1.369	
型号 Dwg NO.	PSMQ800AG	名称 Profile	盖板	壁厚(mm) Thickness	重量(kg/m) Weight	0.133	
型号 Dwg NO.	PSMQ800A	名称 Profile	压座	壁厚(mm) Thickness	重量(kg/m) Weight	0.287	
型号 Dwg NO.	PSMQ8001GX	名称 Profile	横梁组件	壁厚(mm) Thickness	重量(kg/m) Weight	0.148	
型号 Dwg NO.		名称 Profile		壁厚(mm) Thickness	重量(kg/m) Weight		
型号 Dwg NO.		名称 Profile		壁厚(mm) Thickness	重量(kg/m) Weight		
型号 Dwg NO.		名称 Profile		壁厚(mm) Thickness	重量(kg/m) Weight		
型号 Dwg NO.		名称 Profile		壁厚(mm) Thickness	重量(kg/m) Weight		
型号 Dwg NO.		名称 Profile		壁厚(mm) Thickness	重量(kg/m) Weight		

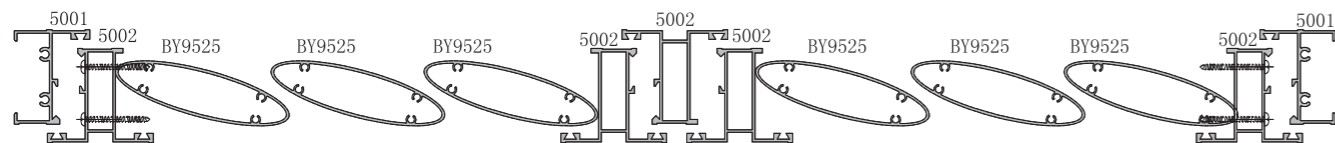
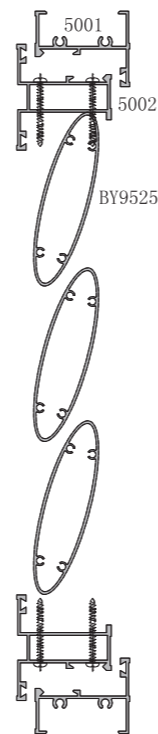
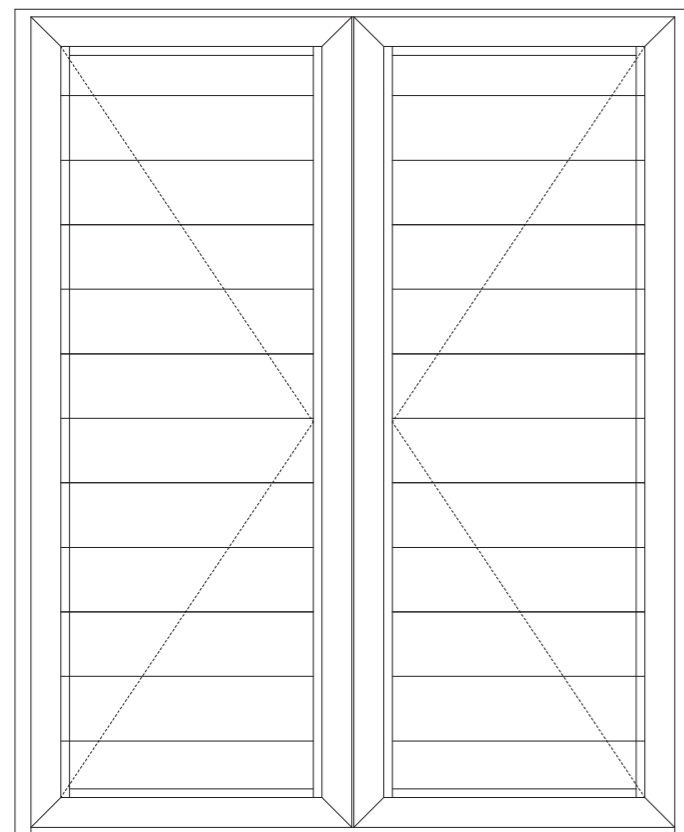
型号 Dwg NO.	GR63CS-A	名称 Profile	竖纱	壁厚(mm) Thickness	重量(kg/m) Weight	0.215	
型号 Dwg NO.	GR63CS-F	名称 Profile	下横纱	壁厚(mm) Thickness	重量(kg/m) Weight	0.199	
型号 Dwg NO.	GR63CS-B	名称 Profile	上横纱	壁厚(mm) Thickness	重量(kg/m) Weight	0.207	
型号 Dwg NO.	GR63CS-C	名称 Profile	纱窗角码	壁厚(mm) Thickness	重量(kg/m) Weight	0.967	
型号 Dwg NO.	GR63CS-D	名称 Profile	竖纱	壁厚(mm) Thickness	重量(kg/m) Weight	0.219	
型号 Dwg NO.	GR63CS-G	名称 Profile	竖纱	壁厚(mm) Thickness	重量(kg/m) Weight	0.23	
型号 Dwg NO.	GR63CS-E	名称 Profile	下横纱	壁厚(mm) Thickness	重量(kg/m) Weight	0.184	
型号 Dwg NO.	GR838SC	名称 Profile	纱窗	壁厚(mm) Thickness	重量(kg/m) Weight	0.265	
型号 Dwg NO.	GR7006A	名称 Profile	纱窗	壁厚(mm) Thickness	重量(kg/m) Weight	0.493	
型号 Dwg NO.	XT-SC	名称 Profile	纱窗	壁厚(mm) Thickness	重量(kg/m) Weight	0.316	

型号 Dwg NO.	GR8312	型号 Dwg NO.	GR8007
名称 Profile	纱窗料	名称 Profile	纱扇
壁厚(mm) Thickness	重量(kg/m) Weight	壁厚(mm) Thickness	重量(kg/m) Weight
1.0	0.32	1.4	0.439
			
型号 Dwg NO.	GRSC01	型号 Dwg NO.	GRSC02
名称 Profile	纱窗	名称 Profile	纱扇
壁厚(mm) Thickness	重量(kg/m) Weight	壁厚(mm) Thickness	重量(kg/m) Weight
1.2	0.316	1.2	0.316
			
型号 Dwg NO.	GR8312A		
名称 Profile	纱窗料		
壁厚(mm) Thickness	重量(kg/m) Weight		
1.0	0.41		
			

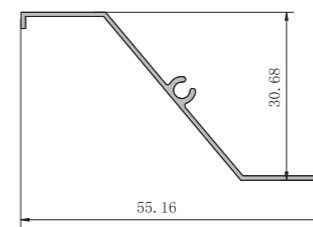


通用系列

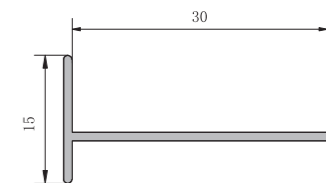
通用系列



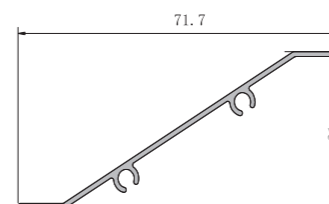
型号 Dwg NO.	BYC01
名称 Profile	百叶片
壁厚(mm) Thickness	重量(kg/m) Weight
0.8	0.180



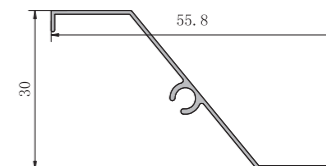
型号 Dwg NO.	BYC03
名称 Profile	百叶框
壁厚(mm) Thickness	重量(kg/m) Weight
1.0	0.162



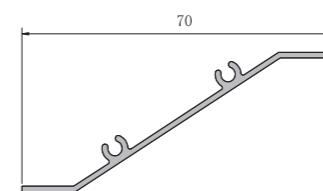
型号 Dwg NO.	BYC22
名称 Profile	百叶片
壁厚(mm) Thickness	重量(kg/m) Weight
1.0	0.267



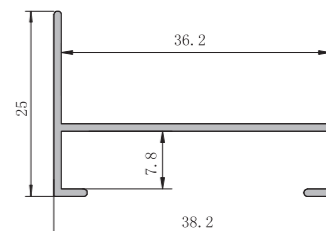
型号 Dwg NO.	BYC05
名称 Profile	百叶片
壁厚(mm) Thickness	重量(kg/m) Weight
0.7	0.172



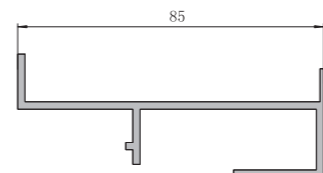
型号 Dwg NO.	BYC02
名称 Profile	百叶片
壁厚(mm) Thickness	重量(kg/m) Weight
1.2	0.322



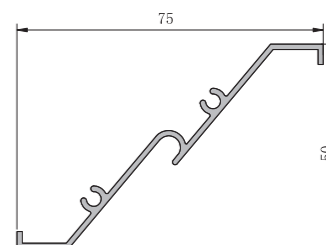
型号 Dwg NO.	BYC04
名称 Profile	百叶框
壁厚(mm) Thickness	重量(kg/m) Weight
1.0	0.22



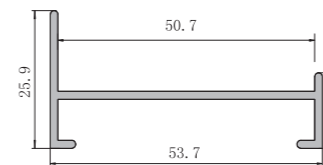
型号 Dwg NO.	BY8501
名称 Profile	百叶框
壁厚(mm) Thickness	重量(kg/m) Weight
2.0	0.841




型号 Dwg NO.	BY8502
名称 Profile	百叶片
壁厚(mm) Thickness	重量(kg/m) Weight
1.3	0.464

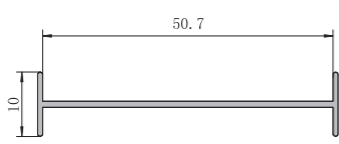
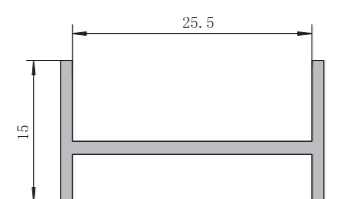
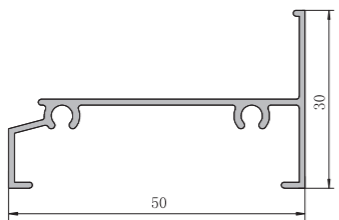
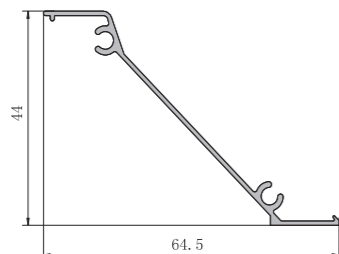
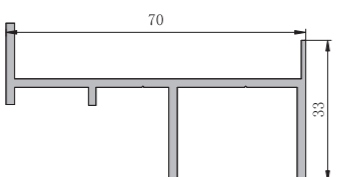
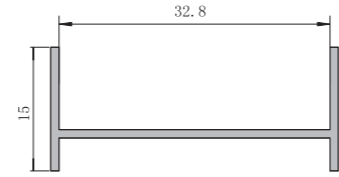
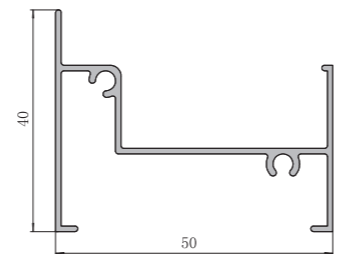
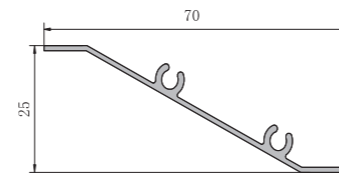
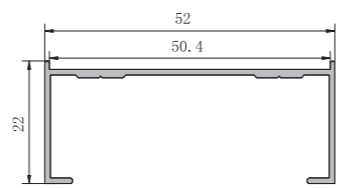
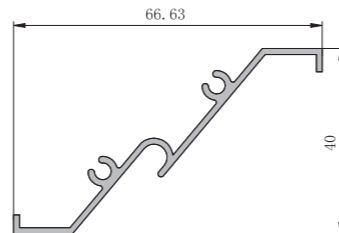


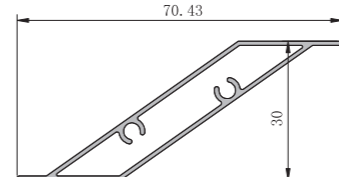
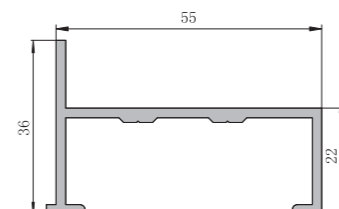
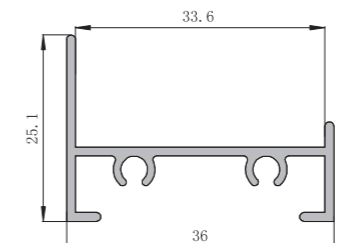
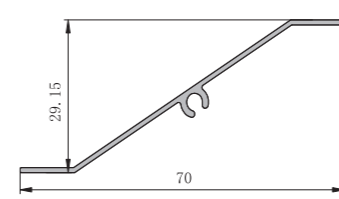
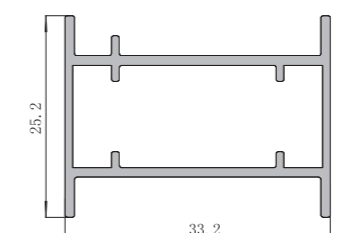
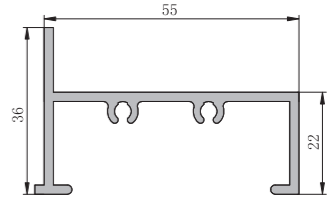
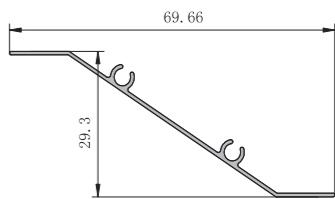
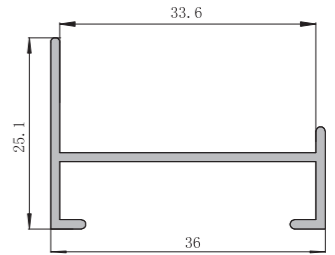
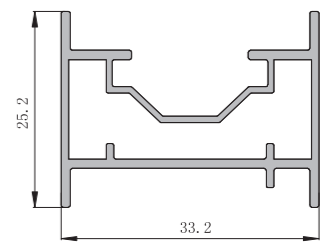
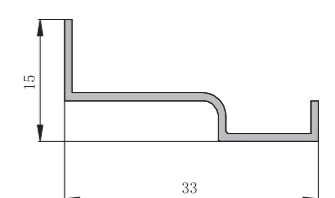
型号 Dwg NO.	BY8503
名称 Profile	百叶框
壁厚(mm) Thickness	重量(kg/m) Weight
1.5	0.396



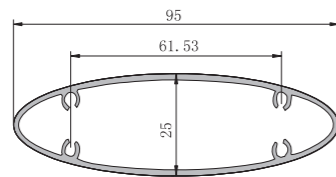
型号 Dwg NO.	3825
名称 Profile	方管
壁厚(mm) Thickness	重量(kg/m) Weight
1.0	0.396



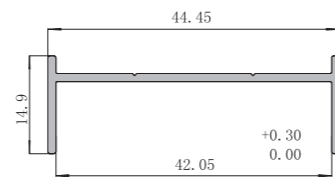
型号 Dwg NO.	50A38	名称 Profile	拼管	壁厚(mm) Thickness	重量(kg/m) Weight	1.0	0.19	
型号 Dwg NO.	HCMQ-08	名称 Profile	百叶框	壁厚(mm) Thickness	重量(kg/m) Weight	1.25	0.199	
型号 Dwg NO.	BY4303	名称 Profile	百叶框	壁厚(mm) Thickness	重量(kg/m) Weight	1.0	0.319	
型号 Dwg NO.	BY4302	名称 Profile	百叶片	壁厚(mm) Thickness	重量(kg/m) Weight	0.9	0.279	
型号 Dwg NO.	BY01	名称 Profile	百叶框	壁厚(mm) Thickness	重量(kg/m) Weight	2.0	0.756	
型号 Dwg NO.	BYC33	名称 Profile	百叶框	壁厚(mm) Thickness	重量(kg/m) Weight	1.0	0.17	
型号 Dwg NO.	BY4301	名称 Profile	百叶框	壁厚(mm) Thickness	重量(kg/m) Weight	1.0	0.425	
型号 Dwg NO.	HCMQ-09	名称 Profile	百叶片	壁厚(mm) Thickness	重量(kg/m) Weight	1.0	0.291	
型号 Dwg NO.	BY4304	名称 Profile	百叶框	壁厚(mm) Thickness	重量(kg/m) Weight	1.0	0.297	
型号 Dwg NO.	BY02A	名称 Profile	百叶片	壁厚(mm) Thickness	重量(kg/m) Weight	1.3	0.437	

型号 Dwg NO.	BY7030A	名称 Profile	百叶片	壁厚(mm) Thickness	重量(kg/m) Weight	0.9	0.402	
型号 Dwg NO.	BY03	名称 Profile	百叶框	壁厚(mm) Thickness	重量(kg/m) Weight	2.0	0.683	
型号 Dwg NO.	BYC23	名称 Profile	横框	壁厚(mm) Thickness	重量(kg/m) Weight	1.2	0.306	
型号 Dwg NO.	DCBY004	名称 Profile	百叶	壁厚(mm) Thickness	重量(kg/m) Weight	0.95	0.233	
型号 Dwg NO.	DCBY006	名称 Profile	开启框	壁厚(mm) Thickness	重量(kg/m) Weight	1.2	0.379	
型号 Dwg NO.	BY02	名称 Profile	百叶框	壁厚(mm) Thickness	重量(kg/m) Weight	2.0	0.733	
型号 Dwg NO.	BYP01	名称 Profile	百叶片	壁厚(mm) Thickness	重量(kg/m) Weight	0.8	0.207	
型号 Dwg NO.	BYC24	名称 Profile	竖框	壁厚(mm) Thickness	重量(kg/m) Weight	1.2	0.256	
型号 Dwg NO.	DCBY005	名称 Profile	开启框	壁厚(mm) Thickness	重量(kg/m) Weight	1.2	0.389	
型号 Dwg NO.	DCBY007	名称 Profile	边框附件	壁厚(mm) Thickness	重量(kg/m) Weight	1.0	0.044	

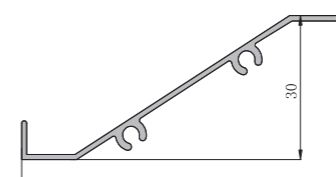
型号 Dwg NO.	BY9525
名称 Profile	百叶片
壁厚(mm) Thickness	重量(kg/m) Weight
1.5	0.83



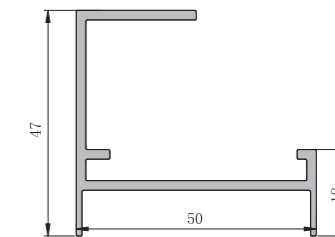
型号 Dwg NO.	2258
名称 Profile	百叶框
壁厚(mm) Thickness	重量(kg/m) Weight
1.2	0.233



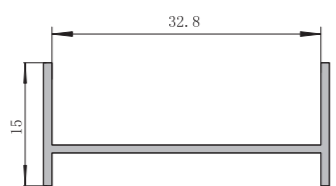
型号 Dwg NO.	JHBY
名称 Profile	百叶片
壁厚(mm) Thickness	重量(kg/m) Weight
1.1	0.327



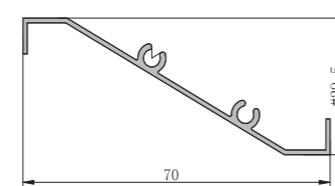
型号 Dwg NO.	HL2011
名称 Profile	百叶框
壁厚(mm) Thickness	重量(kg/m) Weight
2.0	0.73



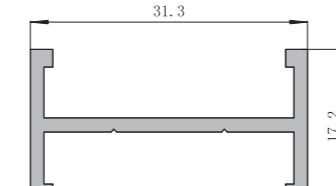
型号 Dwg NO.	BYC33
名称 Profile	百叶框
壁厚(mm) Thickness	重量(kg/m) Weight
1.0	0.17



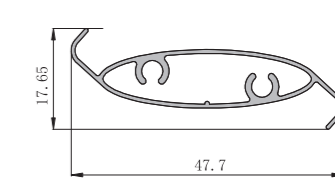
型号 Dwg NO.	BYC34
名称 Profile	百叶片
壁厚(mm) Thickness	重量(kg/m) Weight
1.0	0.321




型号 Dwg NO.	NA01-07
名称 Profile	百叶框
壁厚(mm) Thickness	重量(kg/m) Weight
1.55	0.284



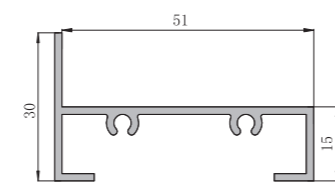
型号 Dwg NO.	NA01-08
名称 Profile	百叶片
壁厚(mm) Thickness	重量(kg/m) Weight
0.7	0.267



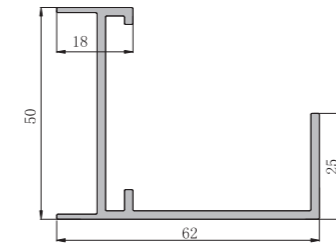
型号 Dwg NO.	2205-1.1
名称 Profile	百叶框
壁厚(mm) Thickness	重量(kg/m) Weight
1.1	0.417



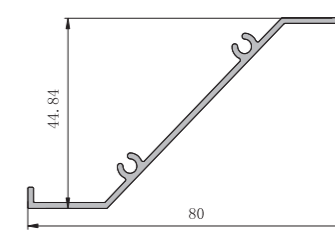
型号 Dwg NO.	BYK501
名称 Profile	百叶框
壁厚(mm) Thickness	重量(kg/m) Weight
1.5	0.513



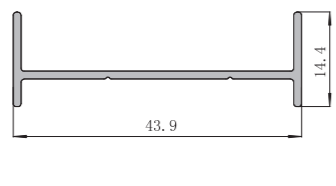
型号 Dwg NO.	HL2012
名称 Profile	百叶框
壁厚(mm) Thickness	重量(kg/m) Weight
2.0	0.81



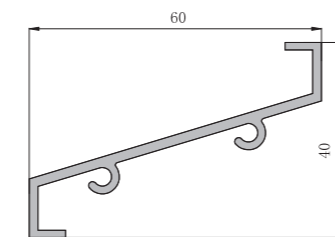
型号 Dwg NO.	HL2013
名称 Profile	百叶片
壁厚(mm) Thickness	重量(kg/m) Weight
1.4	0.47



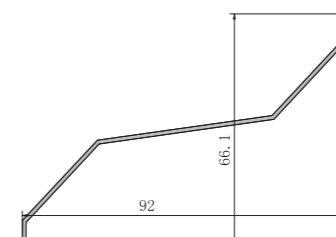
型号 Dwg NO.	E5195
名称 Profile	百叶框
壁厚(mm) Thickness	重量(kg/m) Weight
1.2	0.228



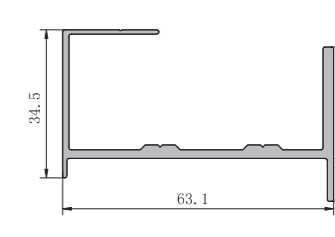
型号 Dwg NO.	MF29
名称 Profile	百叶片
壁厚(mm) Thickness	重量(kg/m) Weight
1.8	0.576



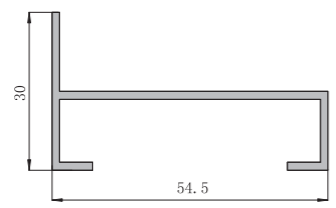
型号 Dwg NO.	YC004
名称 Profile	百叶片
壁厚(mm) Thickness	重量(kg/m) Weight
1.1	0.374



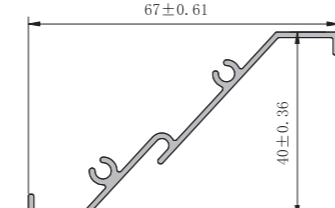
型号 Dwg NO.	MQ-BYK-01
名称 Profile	百叶框
壁厚(mm) Thickness	重量(kg/m) Weight
2.0	0.778



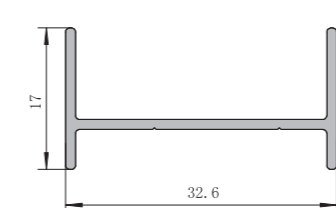
型号 Dwg NO.	BYK502
名称 Profile	百叶框
壁厚(mm) Thickness	重量(kg/m) Weight
1.5	0.447



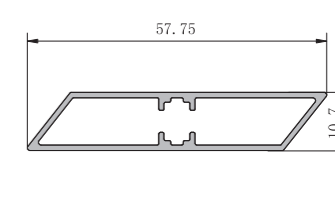
型号 Dwg NO.	E5772
名称 Profile	百叶片
壁厚(mm) Thickness	重量(kg/m) Weight
1.2	0.393



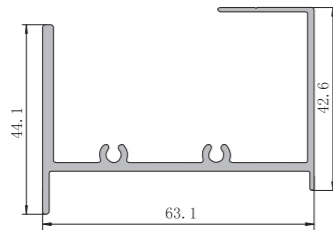
型号 Dwg NO.	SDL2756
名称 Profile	百叶框
壁厚(mm) Thickness	重量(kg/m) Weight
1.2	0.209



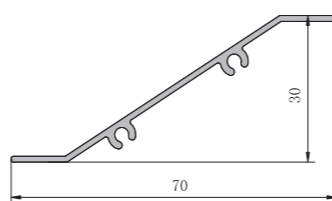
型号 Dwg NO.	SDL3768
名称 Profile	百叶片
壁厚(mm) Thickness	重量(kg/m) Weight
1.0	0.369



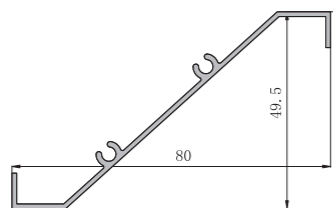
型号 Dwg NO.	MQ-BYK-02
名称 Profile	百叶框
壁厚(mm) Thickness	重量(kg/m) Weight
2.0	0.89



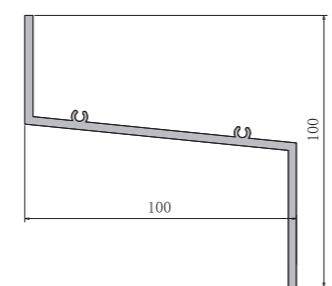
型号 Dwg NO.	SDL2757
名称 Profile	百叶片
壁厚(mm) Thickness	重量(kg/m) Weight
1.2	0.321



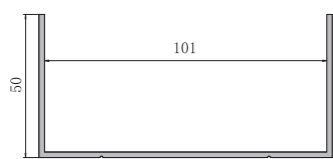
型号 Dwg NO.	BY5080
名称 Profile	百叶片
壁厚(mm) Thickness	重量(kg/m) Weight
1.2	0.44



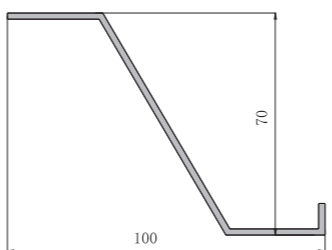
型号 Dwg NO.	BY100X100
名称 Profile	百叶片
壁厚(mm) Thickness	重量(kg/m) Weight
3.0	1.591



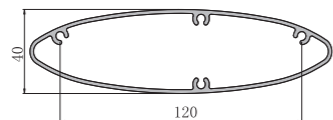
型号 Dwg NO.	CL100X50
名称 Profile	百叶框
壁厚(mm) Thickness	重量(kg/m) Weight
2.0	1.091



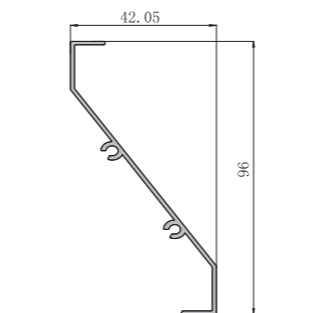
型号 Dwg NO.	BYC11
名称 Profile	百叶
壁厚(mm) Thickness	重量(kg/m) Weight
2.0	0.799



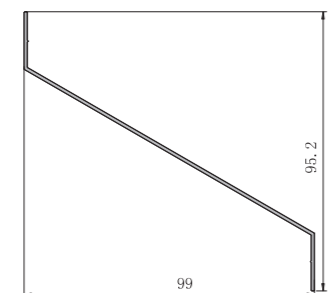
型号 Dwg NO.	ZSBYP
名称 Profile	百叶片
壁厚(mm) Thickness	重量(kg/m) Weight
1.8	1.815



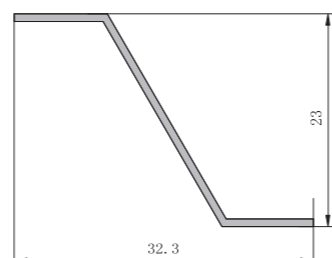
型号 Dwg NO.	2259
名称 Profile	百叶片
壁厚(mm) Thickness	重量(kg/m) Weight
1.2	0.485



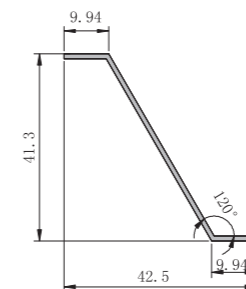
型号 Dwg NO.	2204
名称 Profile	百叶片
壁厚(mm) Thickness	重量(kg/m) Weight
1.1	0.454



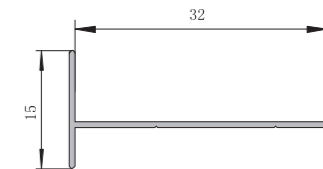
型号 Dwg NO.	2263-0.8
名称 Profile	百叶片
壁厚(mm) Thickness	重量(kg/m) Weight
0.8	0.098



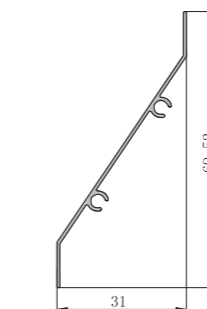
型号 Dwg NO.	2210-1.05
名称 Profile	百叶片
壁厚(mm) Thickness	重量(kg/m) Weight
1.05	0.188



型号 Dwg NO.	BYC03-0.8
名称 Profile	百叶框
壁厚(mm) Thickness	重量(kg/m) Weight
0.8	0.134



型号 Dwg NO.	BYP01-0.7
名称 Profile	百叶片
壁厚(mm) Thickness	重量(kg/m) Weight
0.7	0.188



型号 Dwg NO.	
名称 Profile	
壁厚(mm) Thickness	重量(kg/m) Weight

型号 Dwg NO.	
名称 Profile	
壁厚(mm) Thickness	重量(kg/m) Weight

型号 Dwg NO.	
名称 Profile	
壁厚(mm) Thickness	重量(kg/m) Weight

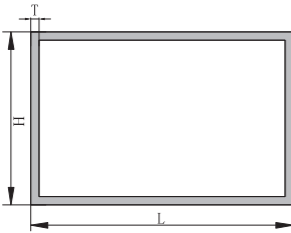
型号 Dwg NO.	
名称 Profile	
壁厚(mm) Thickness	重量(kg/m) Weight

型号 Dwg NO.	
名称 Profile	
壁厚(mm) Thickness	重量(kg/m) Weight

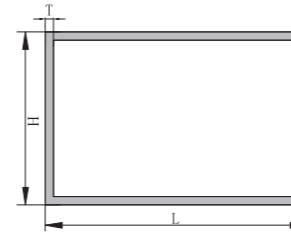
型号 Dwg NO.	
名称 Profile	
壁厚(mm) Thickness	重量(kg/m) Weight

型号 Dwg NO.	
名称 Profile	
壁厚(mm) Thickness	重量(kg/m) Weight

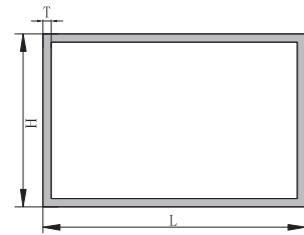
型材型号	模具名称	开模壁厚	理论米重
12.7X12.7	12.7X12.7	1.27	0.157
HW190117	12.7x12.7	1.6	0.191
FP0600-050	15.1x15.1	1.1	0.167
FC200	15X15	1.2	0.18
FG15.5	15.5x15.5	0.8	0.127
FG155A	15.55X15.55	1.0	0.158
		1.1	0.173
		1.2	0.187
CIA-E025	15.88x15.88	1.4	0.213
FG18X8	18x8	0.8	0.106
VFT7575-050	18.7x18.7	0.6	0.138
FST7575-035	18.7x18.7	0.9	0.155
FG1818	18.7x18.7	1.0	0.192
FHT1575-060	18.7x18.7	1.4	0.263
UFA07512-050	19.05x12.7	1.3	0.198
QP30	20x10	2.0	0.283
BH201	20x20	1.0	0.206
20X20X1.2	20x20	1.2	0.245
NA-008	20x20	1.7	0.323
NA2020C	20x20	1.7	0.847
20x20x2.0	20x20	2.0	0.392
SF07	20.5x11.1	0.6	0.099
XCPL020	21x21	2.5	0.503
BGL-XC06	22X20	2.5	0.503
FG25X10	25x10	0.8	0.145
YL-14	25X15	1.0	0.207
FG25X25X1.3	25x25	1.3	0.335
2525	25x25	0.65	0.172
		0.9	0.236
		1.0	0.261
		1.1	0.286



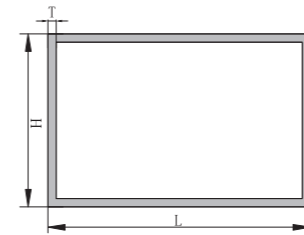
DCFG25X25	25x25	1.5	0.384
FQ1010-080	25x25	1.8	0.454
62488	25.4x25.4	0.9	0.24
HDCD043	25.4x25.4	1.0	0.266
FG26.6X19.8-1.0	26.6x19.8	1.0	0.242
LM8213	28x22	1.2	0.35
FG28.5X20.2	28.5x20.2	1.0	0.353
HQY030912	33X22	1.2	0.343
FDP02	30x24.2	0.9	0.273
FG3030	30x30	0.9	0.315
FG30X30X1.3	30x30	1.2	0.406
DK-010	30x30	2.0	0.609
YT0029-03	30.3x30.3	1.9	0.891
SF06	30.5x15.8	0.6	0.147
QL11154	31.8x31.8	1.1	0.368
FG3213	32x13	1.5	0.342
ER09	32x32	1.0	0.337
NT-09	34.5X21.5	2.0	0.548
ZJ-03	35x30	1.5	0.548
FG35X35	35X35	1.0	0.506
VP02	37X18	1.1	0.369
FV1558-050	37.8x15.55	0.9	0.316
FH1575-045	37.8x18.7	0.9	0.268
FC1510-080	37.8x25	2.0	0.637
3825	38X25	0.8	0.267
		1.0	0.332
		1.2	0.396
XMPE315	38x38	0.8	0.321
TQ013	38x38	1.1	0.442
62515	38.1x19.05	0.9	0.271
ER06	38.1x38.1	1.0	0.39
XMPE189	38.1X38.1	1.2	0.478

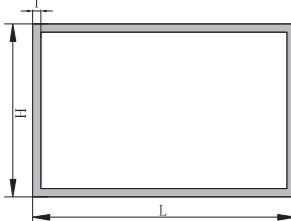


	FG39X38-4	39X38	4.0	1.5
	CKAQ041D	39.15x39.15	0.8	0.331
	FG4014	40x14	0.8	0.228
	BG20X40X0.9	40x20	0.9	0.344
	KM4020	40X20	1.2	0.28
	BG2040	40x20	1.8	0.34
	DK-009	40x20	2.0	0.528
	GZ004	40x20.2	1.0	0.353
	GN7021	40x40	0.8	0.376
	SD37	40x40	0.9	0.609
	FX023	40x40	1.0	0.424
	VP01	40x40	1.2	0.507
	BG40X40X1.3	40X40	1.3	0.547
	4040X2	40x40	2.0	0.808
	FG41A	40.8x40.8	2.9	0.473
	PQ1625-090	40.82x40.82	2.0	0.844
	FG4447	47X44	1.2	0.58
	A13	44.5x44.5	0.9	1.129
	726-1.0	44.45x44.45	1.0	0.472
	CN-078-2	44.5x44.5	1.1	0.519
	726-1.3	44.45x44.45	1.3	0.61
	A-1931	44.45x44.45	1.5	0.696
	FG2845	45X28	1.2	0.46
	FG4545	45x45	1.0	0.479
	TSK4503	45x45	1.4	0.662
	4545	45x45	1.5	0.63
	P011818-125	46x46	2.8	0.704
	KT-VT196	47x27	0.9	1.307
	KT-VT196	47x27	0.9	0.339
	BH0250Y	50X13	1.2	0.339
	DK-034	50x15	2.0	0.396
	DCFG50X20	50x20	1.5	0.664

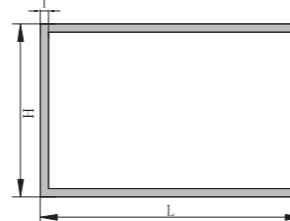


			0.7	0.280
			1.0	0.397
			1.1	0.436
			1.2	0.474
			1.4	0.55
			2.0	0.772
			3.4	1.261
	5025	50X25		
	FG5030	50x30	1.1	0.547
	FG5035	50x35	1.2	0.54
	FG5047	50x47.2	1.4	0.719
			1.0	0.533
			1.3	0.689
			1.5	0.792
			1.7	0.893
			2.0	1.044
			3.0	4.534
	5050	50X50		
	82521	50.8x25.4	0.8	0.325
	NG2179	50.8x25.4	0.9	0.404
	YA-10	50.8x25.4	1.0	0.404
	A-37	50.8x25.4	1.1	0.478
	HW190103	50.8x25.4	3.25	1.22
	HW190109	50.8x38.1	3.25	1.446
	NG2458	50.8x50.8	1.5	0.801
	QL11156	51x51	1.4	0.756
	FG5545	55x45	1.0	0.529
	FG5550	55X50	1.4	0.78
	H4854	55.2X24.2	1.4	0.601
	56X65X2.0	56x65	2.0	1.273
	POC2222-125	56.56x56.56	2.8	1.626
	KLT-13013	57.4x16.5	1.2	0.467
	FG58X30	58x30	2.0	0.914
	IAB003	60x12	1.2	0.454

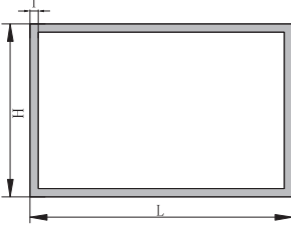




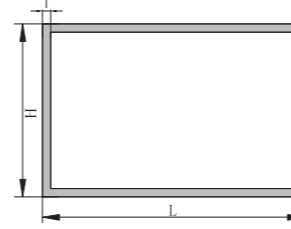
BG60X30	60x30	1.2	0.572
FG6040	60X40	2.0	1.04
6040	60X40	3.0	1.534
FG6060	60x60	1.0	0.624
6060-2	60x60	2.0	1.262
FG6262A	62.8X62.8	2.8	1.814
FG6262B	62.8x62.8	1.7	1.137
CA03-05	64x64	3.2	1.971
SFFG6520	65X20	1.4	0.626
SFFG6550	65x50	1.4	0.854
BG6560	65x60	2.0	1.316
6565	65x65	1.0	0.696
FG70X20-1.0	70X20	1.0	0.479
FG7025	70x25	1.1	0.506
BH271	75x25	1.2	0.637
HW190104	75X75	2.0	1.557
7625	76x25	1.0	0.539
		1.2	0.644
		1.5	0.8
7638	76x38	1.0	0.609
ER47	76x38	1.2	0.728
XN-11493	76x38	2.2	1.311
7644	76X44	0.8	0.515
		0.9	0.579
		1.0	0.642
		1.1	0.705
		1.2	0.768
		1.3	0.83
		1.4	0.893
		1.5	0.955
		1.6	1.02
		1.7	1.08
		2.0	1.26
2.5	1.564		
3.0	1.86		



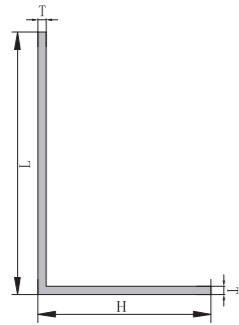
76x76	76x76	0.9	0.735
		1.2	0.977
		1.3	1.057
		1.9	1.532
H10495	76X76	2.0	1.61
FX003	76.2x25.4	0.9	0.489
DIS-603L	76.2x25.4	2.1	1.105
FX004	76.2x44.45	1.0	0.645
823-1.15	76.2x44.45	1.15	0.74
HW190105	76.2x50.8	3.25	2.115
FG76.2X76.2	76.2x76.2	3.0	2.39
DN116	80x16	1.2	0.603
QA13	80x20	1.5	0.792
DK-012	80x20	2.0	1.044
SD34	80x40	0.9	0.515
QC-001	80x40	1.1	0.705
FG8040	80x40	1.2	0.954
CK40X80X1.3	80x40	1.3	0.825
8044	80x44	0.9	0.598
		1.0	0.664
		1.2	0.794
		1.4	0.923
		2.0	1.48
		1.3	1.029
		2.0	1.7
BH-0256	80.3x40	1.2	0.77
H09670	82X31	1.8	1.069
XMPE194	82.5x38	0.8	0.836
XMPE176	82.5x38.1	0.85	0.546
XMPE030	82.5X38.1	1.0	0.64
86.5X54.5	86.5X54.5	2.5	1.8
8744	87x44	1.0	0.701



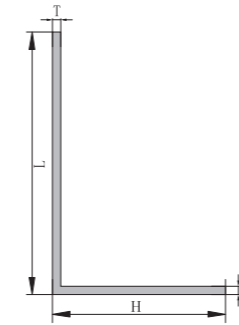
9044	90x44	1.0	0.718
		1.1	0.789
		1.4	0.999
		1.5	1.069
DCFG95X25	95X25	2.0	1.262
XDT-08	92.5x42.5	2.0	1.38
G10020A	100x20	0.8	0.511
FG100X20-1.0	100X20	1.0	0.642
DK-033	100x20	3.0	1.861
10025	100x25	0.9	0.603
		1.0	0.669
		1.2	0.8
FG10025	100x25	2.0	1.312
100X40X1.1	100x40	1.1	0.63
BH-0258	100x40	1.2	0.897
FG100X40-2.0	100x40	2.0	1.48
DCFG100X40	100X40	2.5	1.836
1044	100X44	1.0	0.772
		1.1	0.849
		1.2	0.924
		1.5	1.15
1.8	1.37		
AF0090	100x45	1.3	0.997
FG100X50X1.4	100x50	1.4	1.121
BH260	100x50	1.5	1.2
ALL100X50	100x50	1.8	1.511
BH261	100x50	2.0	1.597
W136-1	100x50	2.1	1.666
KDJ35	100x50	2.8	2.198
100X60	100x60	2.0	1.7
FG10060-2.8	100x60	2.8	2.35
FG10065	100x65	1.5	1.32



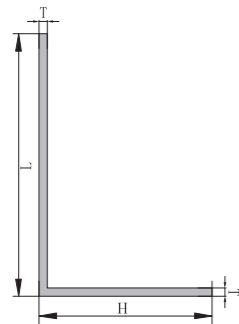
10F10	100X100	1.3	1.396
		1.4	1.502
		1.5	1.61
		2.0	2.13
VA100X100X5	100x100	5.0	3.166
HDCD-228	101.6X25.4	1.1	0.813
HDCD076	101.6x44.5	1.2	0.938
831-1.45	101.6x25.4	1.45	0.979
HW190102	101.6x25.4	3.25	2.115
837-1.35	101.6x44.45	1.35	1.053
831-1.45	101.6x25.4	1.45	0.979
YA-11	101.6x50.8	1.6	1.299
HW190107	101.6x50.8	3.25	2.561
FG1010A	100.6x100.6	2.9	2.95
A11	102x44.5	1.1	0.863
M4690	102.5x102.5	2.0	2.187
FG11065	110x65	2.0	1.86
051866L	120x30	1.5	1.2
FG120X40-1.6	120x40	1.6	1.365
AF0160	120x45	1.3	1.14
FG12050	120x50	1.3	1.184
FG120	120x120	3.5	4.436
133X60X3.0	133x60	3.0	3.052
YL20041	140x140	3.2	4.74
BG150X16	150x16	1.4	1.33
FG150X50	150x50	1.8	1.923
H2961	150X50	2.2	2.385
DCFG150X60	150X60	1.5	1.689
FG150X55	150x56.4	1.85	2.04
DN112	150x150	3.5	5.444
180X50	180X50	2.5	3.06
FG75200	200x75	2.8	3.672
FG200X100-3.0	200X100	3.0	4.8



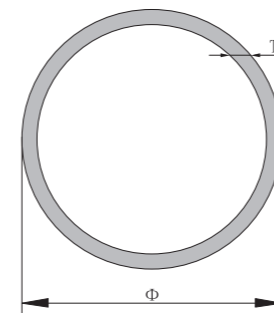
型号	长度LXH	米重kg/m	壁厚T
JL9X7	9x7	0.076	2.0
CKA-10	10x10	0.052	1.0
XMPE299	10x10	0.0365	0.7
BH130	12x6	0.046	1.0
MP113	12x10	0.083	1.5
204-1.0	12.7X12.7	0.066	1.0
XMPE077	12.7X24	0.196	2.1
312-0.8	12.7x31.75	0.095	0.80
CKA13	13x13	0.068	1.0
CKA15	15x15	0.079	1.0
ACS022	15x15	0.116	1.5
YA-16	15.5x15.5	0.081	1.0
207-0.85	15.875X15.875	0.071	0.85
XMPE255	17x17	0.067	0.75
CKA17	17x17	0.09	1.0
CKMA131	17x17	0.098	1.1
AG17X17X1.3	17x17	0.115	1.3
HDCD048	19x19	0.139	1.4
ES019-K1	19x19	0.075	2.5
11033	19.05x19.05	0.082	0.8
HW190100	19.05x19.05	0.3	3.175
YA-17	19.6x19.6	0.124	1.2
BH131	20x6	0.068	1.0
BH0132	20x10	0.083	1.05
QP31	20x10	0.152	2.0
JL20X15X1.5	20x15	0.137	1.5
JL2020	20x20	0	2.0
GM-YLK-26	20x20	0.074	0.7
CKGT143	20x20	0.085	0.8
CKA20	20x20	0.106	1.0
BH0105	20x20	0.111	1.05
QP32	20x20	0.157	1.5
JL20X40X1.5	20x40	0.239	1.5
QA22	20x40	0.315	2.0
BH0134	25x12	0.098	1.0
CKA25-1	25x25	0.133	1.0
XO-0086	25x25	0.196	1.5
NK0032	25x25	0.21	1.6
222-0.85	25.4X25.4	0.115	0.85
0225A	25.4X25.4	0.2	1.5
NG2081	25.4x25.4	0.214	1.6
0225B	25.4X25.4	0.265	2.0
HW180121	25.4x25.4	0.412	3.18
JL1727	27x17	0.207	1.8
BH0135	32x12	0.123	1.05
YL09	30x15	0.15	1.2
JL3020	30x20	0.198	1.5
		0.261	2.0
		0.384	3.0
YLK-17	30x30	0.112	0.7



型号	长度LXH	米重kg/m	壁厚T
CKA30301	30x30	0.16	1.0
JL3030-1.5	30x30	0.239	1.5
DK-007	30x30	0.316	2.0
J3030	30x30	0.46	3.0
CKA30X30X3.1	30X30	0.48	3.1
JZ06	30x30	0.523	3.4
A30X40X1.5	30X40	0.279	1.5
A30X50X1.5	30X50	0.319	1.5
A30X50X4	30X50	0.824	4.0
BH0107	32x32	0.272	1.6
BH107	32x32	0.337	2.0
CKA32-2.8	32x32	0.466	2.8
CKA32-4	32x32	0.65	4.0
MQ98JL	32.9x7	0.204	2.0
YR86	35x20	0.22	1.5
JL3520-4	35x20	0.555	4.0
00014	37.5x37.5	0.587	2.5
YR63	37.8x13.8	0.11	0.8
JL3825	38x25	0.332	2.0
		0.49	3.0
JL38X25.4X2.0	38x25.4	0.334	2.0
HW180122	38.1x25.4	0.522	3.18
JL3838	38x38	0.596	1.0
HDCD1210	38.1X38.1	0.631	3.18
HW180123	38.1x38.1	0.632	3.18
PK007	38X38	0.402	2.0
CKA38-3.5	38x38	0.69	3.5
QL01314	38x38	0.875	4.5
JL45X20	45x20	0.242	1.4
PSMQ4025	40x25	0.664	4.0
KLT-YGF11020	40x27	0.653	3.8
YLK-18	40x40	0.192	0.9
FC109	40x40	0.236	1.1
JL40X40X1.2	40x40	0.257	1.2
J4040-1.8	40x40	0.376	1.82
JL40X40	40x40	0.633	2.1
JL4040	40x40	0.628	3.0
JL4040-4.0	40x40	0.827	4.0
HW190097	44.45x44.45	0	3.175
JL5015	50x15	0.506	3.0
TR-N006	50x20	0.37	2.0
ACS024	50x25	0.26	1.3
JL5525	55x25	0.424	2.0
HW190010	51x30	0.322	1.5
DK-035	50x30	0.424	2.0
DK-036	50x30	0.629	3.0
JL5035-5	50x35	1.088	5.0
YLK-09	50x50	0.241	0.9
FC110	50X50	0.295	1.1
BH110	50x50	0.348	1.3



型号	长度LXH	米重kg/m	壁厚T
JL50X50X1.8	50x50	0.481	1.8
JL5050	50x50	0.791	3.0
5050L	50x50	1.169	4.5
BEL-2126	50.1x50.1	1.621	6.35
KSF-358A	50.8x25.4	0.299	1.4
HW190111	50.8x25.4	0.32	1.59
BH137-25	50.8x25.4	0.501	2.5
BH137	50.8x25.4	0.597	3.0
HW180124	50.8x25.4	0.632	3.18
HW190101	50.8x38.1	0.703	3.175
HW180125	50.8x50.8	1.254	4.76
JL-01	55x30	0.706	3.0
BR-2006	60x15	0.397	2.0
RG02-01	60x18	0.611	3.0
DK-001	60x40	0.792	3.0
HDCD1208	76.2x50.8	1.069	3.18
HDCD1209	76.2x50.8	2.084	6.35
QA21	80x20	0.534	2.0
DK-002	80x40	1.262	4.0
QA20	100x20	0.642	2.0
YSH1117	100x100	1.606	3.0
HW190108	101.6x76.2	0	6.35



型材型号	模具尺寸	壁厚T	米重Kg/m
YG8X2	φ8	2.0	0.103
SF05	φ10.8	0.6	0.052
YG11X1.25	φ11	1.2	0.104
DCYG18	φ18	1.2	0.172
SF04	φ18.6	0.6	0.092
YG19	φ19	0.7	0.109
		0.8	0.124
		1.0	0.154
		1.2	0.183
YG19A	φ19	1.1	0.167
YG22	φ22	0.7	0.127
		0.8	0.145
		1.0	0.179
YG22.1x1.2	φ22.1	1.14	0.239
SF03	φ25	0.6	0.125
YG25X1.1	φ25	1.1	0.225
YG26X7.75	φ26	7.7	1.208
YG24X7	φ27	7.0	1.016
YG27.7X2.0	φ27.7	2.03	0.439
YG30X1.75	φ30	1.7	0.475
DK-015	φ32	1.5	0.391
HW190069	φ38.1	2.56	2.642
HDCD245	φ40	1.5	0.545
AMA402	φ40	1.98	0.649
BEL-2261	φ48.1	2.93	1.156
YG43X4.5	φ43	4.5	1.48
HW190112	φ50.8	1.48	0.678
TR-YG60	φ60	1.5	0.75
AMA703	φ70	2.93	1.718
BZ2410	φ86.5	2.0	1.444
A-10-395	φ92.4	1.8	0.711
D095	φ96.6	2.4	2.01
D102	φ102.5	2.8	2.385