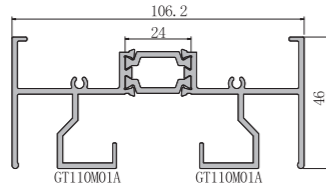
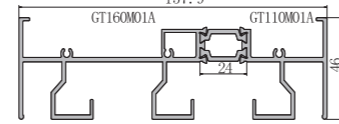


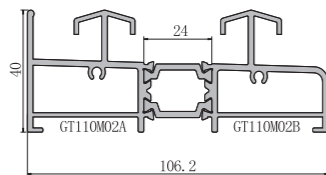
型号 Dwg NO.	GT110M01
名称 Profile	上滑
壁厚(mm) Thickness	重量(kg/m) Weight
2.0	2.012



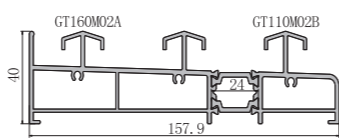
型号 Dwg NO.	GT160M01
名称 Profile	上滑
壁厚(mm) Thickness	重量(kg/m) Weight
2.0	2.079



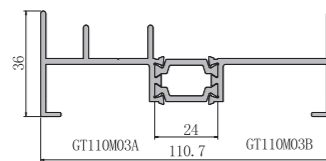
型号 Dwg NO.	GT110M02
名称 Profile	下滑
壁厚(mm) Thickness	重量(kg/m) Weight
2.0	2.079



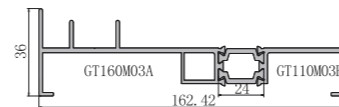
型号 Dwg NO.	GT160M02
名称 Profile	下滑
壁厚(mm) Thickness	重量(kg/m) Weight
2.0	2.85



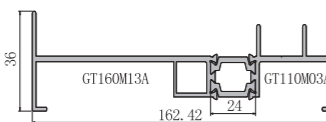
型号 Dwg NO.	GT110M03
名称 Profile	边封
壁厚(mm) Thickness	重量(kg/m) Weight
2.0	1.429



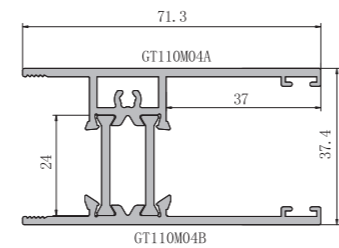
型号 Dwg NO.	GT160M03
名称 Profile	边封
壁厚(mm) Thickness	重量(kg/m) Weight
2.0	1.82



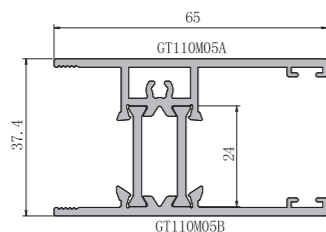
型号 Dwg NO.	GT160M13
名称 Profile	边封
壁厚(mm) Thickness	重量(kg/m) Weight
2.0	1.82



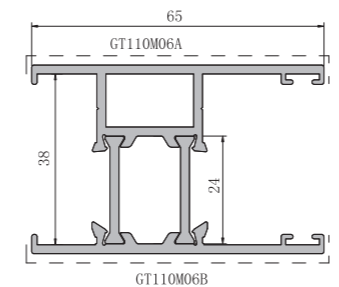
型号 Dwg NO.	GT110M04
名称 Profile	下方
壁厚(mm) Thickness	重量(kg/m) Weight
2.0	1.318



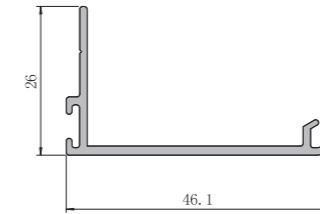
型号 Dwg NO.	GT110M05
名称 Profile	上方
壁厚(mm) Thickness	重量(kg/m) Weight
2.0	1.249



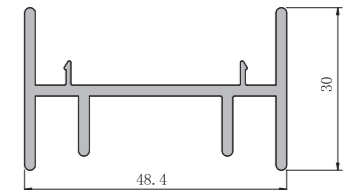
型号 Dwg NO.	GT110M06
名称 Profile	光企
壁厚(mm) Thickness	重量(kg/m) Weight
2.0	1.332



型号 Dwg NO.	GT110M07
名称 Profile	勾企盖板
壁厚(mm) Thickness	重量(kg/m) Weight
1.6	0.318



型号 Dwg NO.	GT110M012
名称 Profile	收口
壁厚(mm) Thickness	重量(kg/m) Weight
2.0	0.704



型号 Dwg NO.	
名称 Profile	
壁厚(mm) Thickness	重量(kg/m) Weight

型号 Dwg NO.	
名称 Profile	
壁厚(mm) Thickness	重量(kg/m) Weight

型号 Dwg NO.	GR7008
名称 Profile	收口
壁厚(mm) Thickness	重量(kg/m) Weight

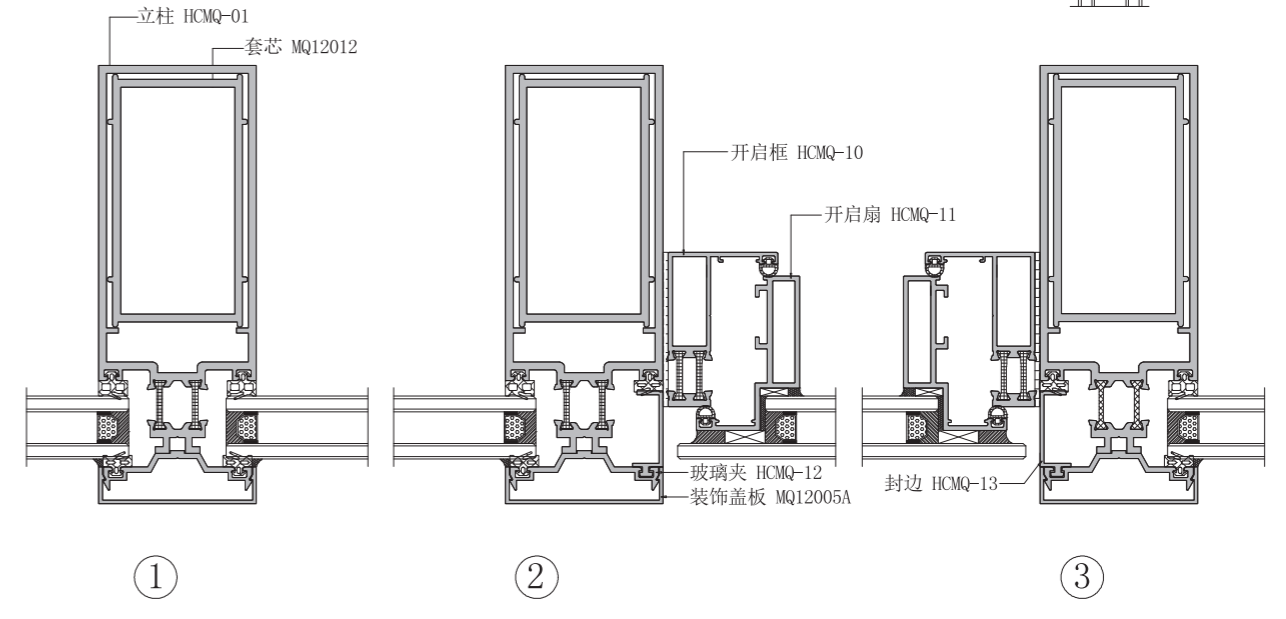
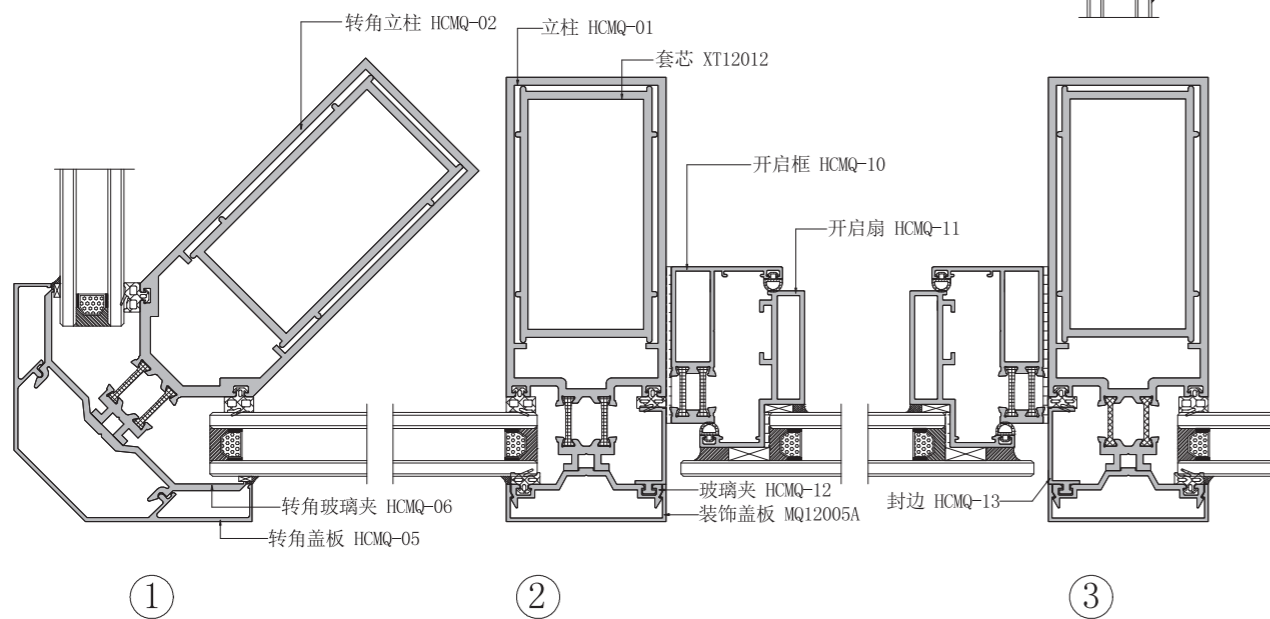
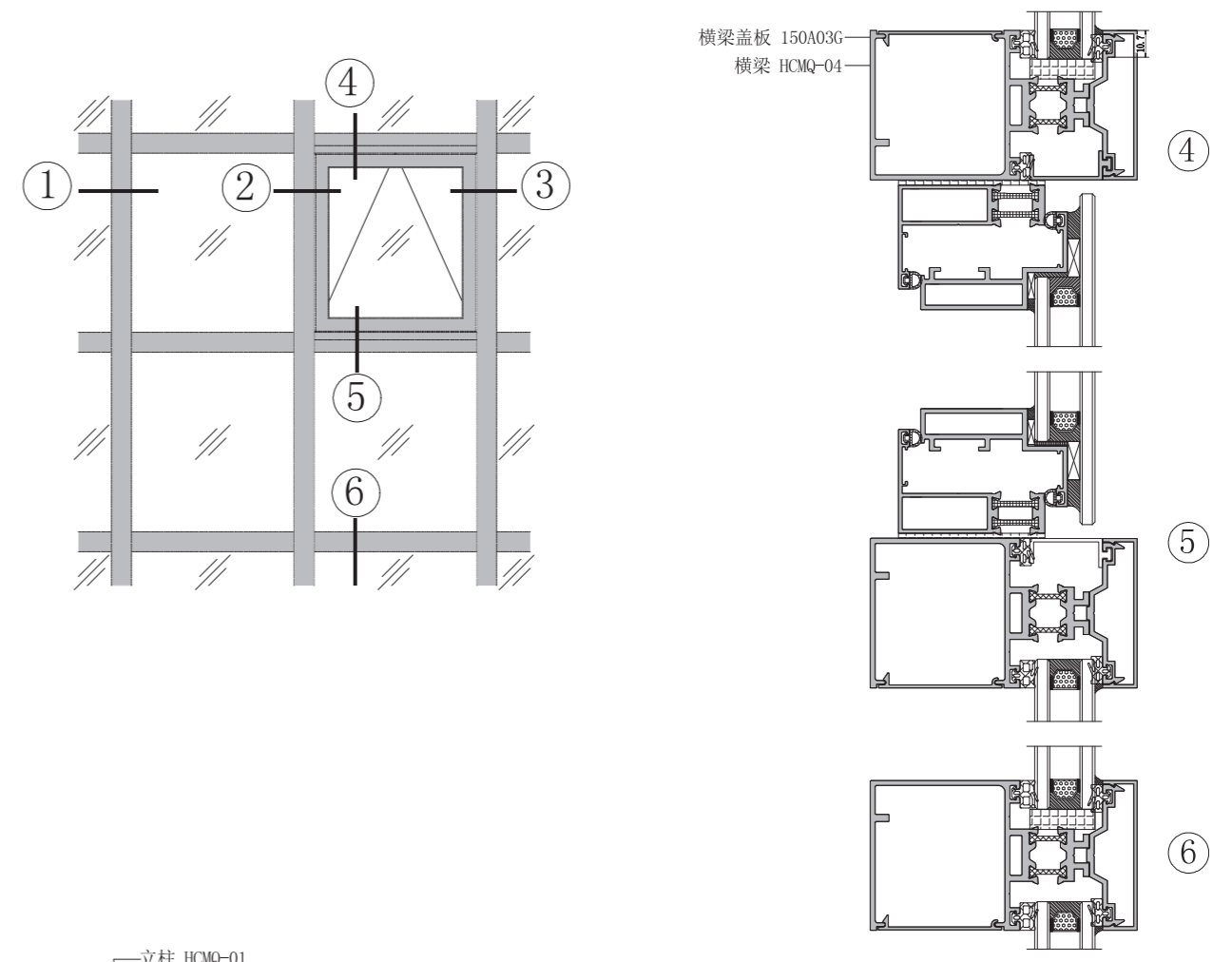
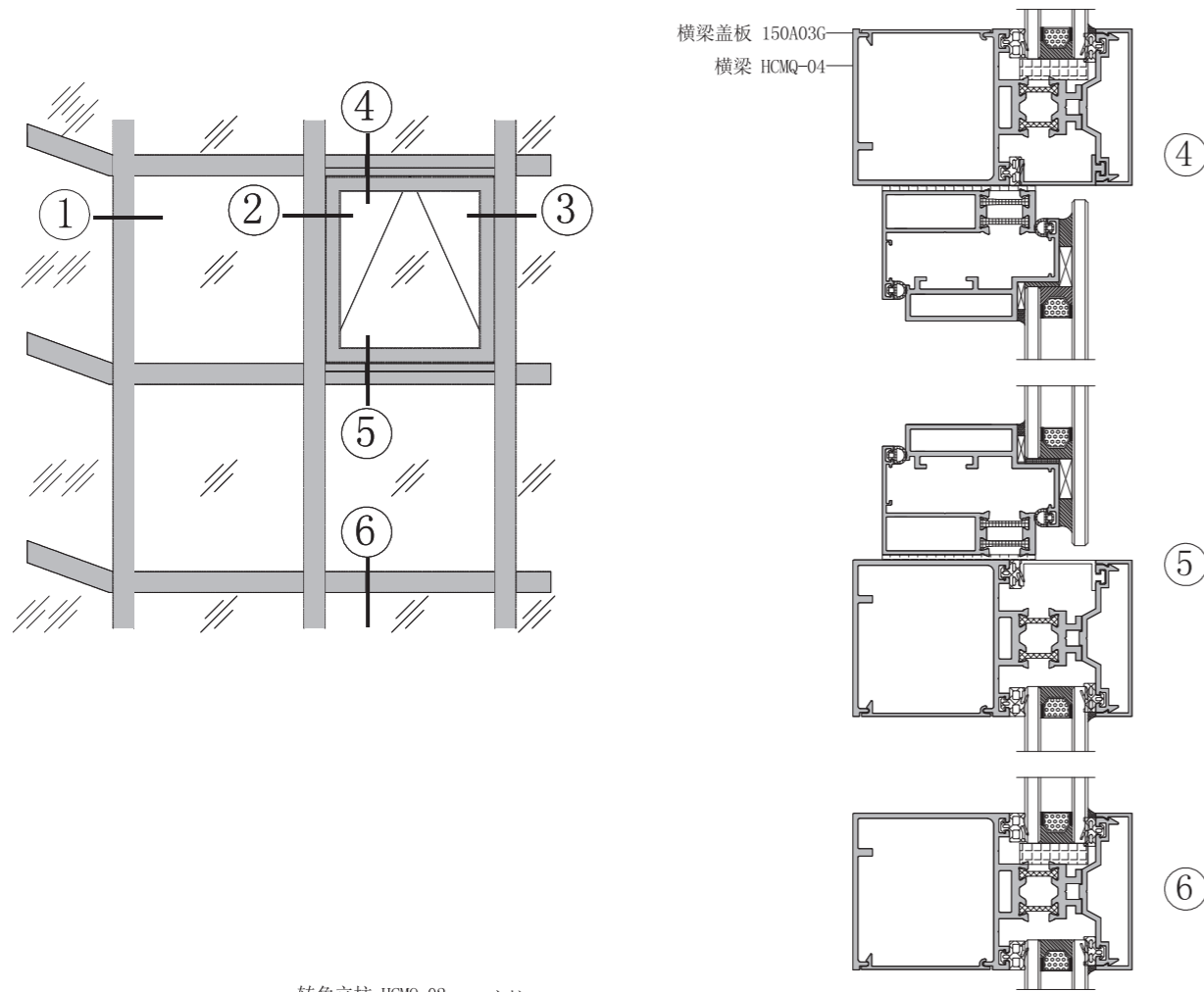
型号 Dwg NO.	
名称 Profile	纱窗料
壁厚(mm) Thickness	重量(kg/m) Weight

型号 Dwg NO.	
名称 Profile	
壁厚(mm) Thickness	重量(kg/m) Weight

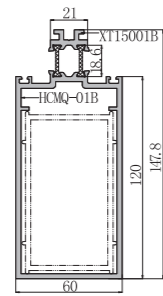
型号 Dwg NO.	
名称 Profile	
壁厚(mm) Thickness	重量(kg/m) Weight

型号 Dwg NO.	
名称 Profile	
壁厚(mm) Thickness	重量(kg/m) Weight

型号 Dwg NO.	
名称 Profile	
壁厚(mm) Thickness	重量(kg/m) Weight

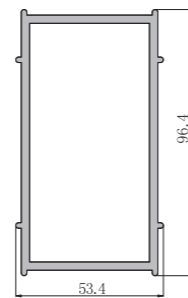


型号 Dwg NO.	HCMQ-01
名称 Profile	立柱
壁厚(mm) Thickness	重量(kg/m) Weight
3.0	3.542

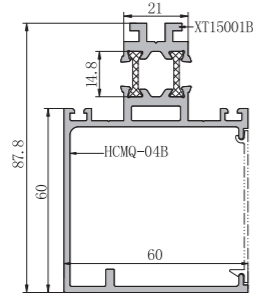


配套插芯: MQ12012

型号 Dwg NO.	MQ12012
名称 Profile	套芯
壁厚(mm) Thickness	重量(kg/m) Weight
3.0	2.289

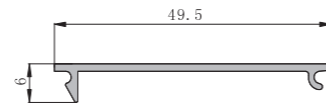


型号 Dwg NO.	HCMQ-04
名称 Profile	横梁
壁厚(mm) Thickness	重量(kg/m) Weight
3.0	1.89

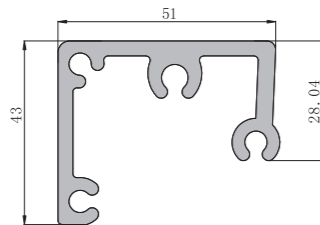


配套扣盖: 150A03G

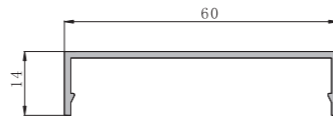
型号 Dwg NO.	150A03G
名称 Profile	盖板
壁厚(mm) Thickness	重量(kg/m) Weight
1.2	0.19



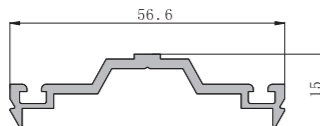
型号 Dwg NO.	HCMQ-20
名称 Profile	横梁角码
壁厚(mm) Thickness	重量(kg/m) Weight
3.5	1.46



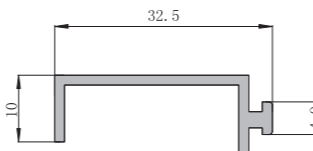
型号 Dwg NO.	MQ12005A
名称 Profile	装饰盖板
壁厚(mm) Thickness	重量(kg/m) Weight
1.4	0.329



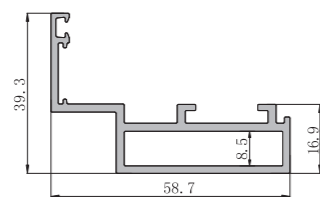
型号 Dwg NO.	HCMQ-12
名称 Profile	玻璃夹
壁厚(mm) Thickness	重量(kg/m) Weight
2.0	0.428



型号 Dwg NO.	HCMQ-13
名称 Profile	封边条
壁厚(mm) Thickness	重量(kg/m) Weight
1.5	0.227

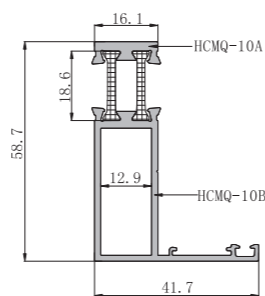


型号 Dwg NO.	HCMQ-11
名称 Profile	开启扇
壁厚(mm) Thickness	重量(kg/m) Weight
2.0	0.848



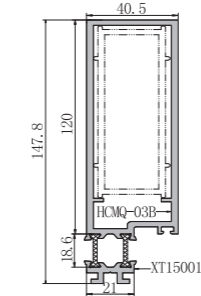
配套角码: JM4808

型号 Dwg NO.	HCMQ-10
名称 Profile	开启框
壁厚(mm) Thickness	重量(kg/m) Weight
2.3	1.08



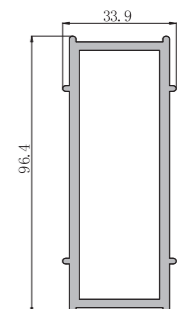
配套角码: JM5013

型号 Dwg NO.	HCMQ-03
名称 Profile	边立柱
壁厚(mm) Thickness	重量(kg/m) Weight
3.0	3.16

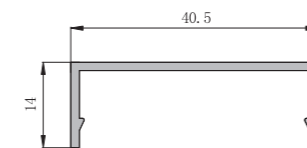


配套插芯: HCMQ-21

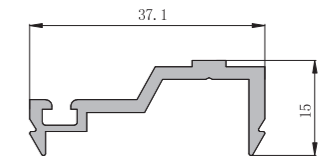
型号 Dwg NO.	HCMQ-21
名称 Profile	套芯
壁厚(mm) Thickness	重量(kg/m) Weight
3.0	1.969



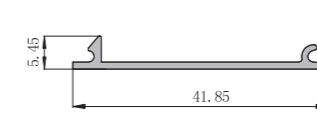
型号 Dwg NO.	HCMQ-18
名称 Profile	装饰盖板
壁厚(mm) Thickness	重量(kg/m) Weight
1.4	0.255



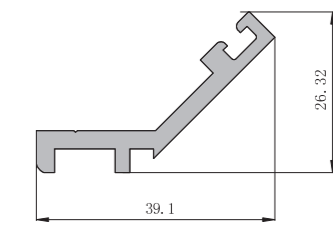
型号 Dwg NO.	HCMQ-19
名称 Profile	玻璃夹
壁厚(mm) Thickness	重量(kg/m) Weight
2.0	0.338



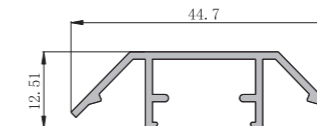
型号 Dwg NO.	HCMQ-17
名称 Profile	盖板
壁厚(mm) Thickness	重量(kg/m) Weight
1.2	0.163



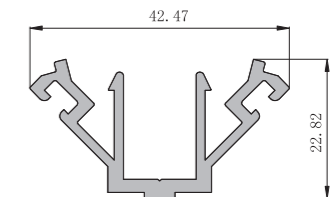
型号 Dwg NO.	HCMQ-16
名称 Profile	转角组件
壁厚(mm) Thickness	重量(kg/m) Weight
3.0	0.472



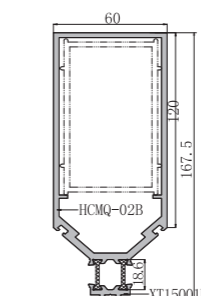
型号 Dwg NO.	HCMQ-14
名称 Profile	转角盖板
壁厚(mm) Thickness	重量(kg/m) Weight
1.2	0.27



型号 Dwg NO.	HCMQ-15
名称 Profile	转角玻璃夹
壁厚(mm) Thickness	重量(kg/m) Weight
1.5	0.55

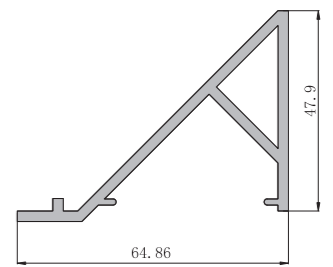


型号 Dwg NO.	HCMQ-02
名称 Profile	转角立柱
壁厚(mm) Thickness	重量(kg/m) Weight
3.0	3.88

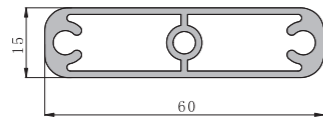


配套插芯: MQ12012

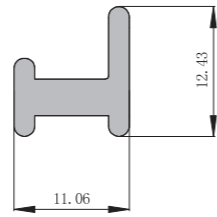
型号 Dwg NO.	HCMQ-07
名称 Profile	
壁厚(mm) Thickness	重量(kg/m) Weight
2.5	1.08



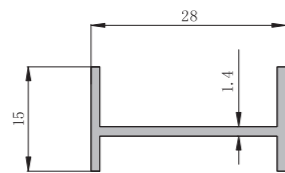
型号 Dwg NO.	HCMQ-23
名称 Profile	
壁厚(mm) Thickness	重量(kg/m) Weight
1.4	0.811



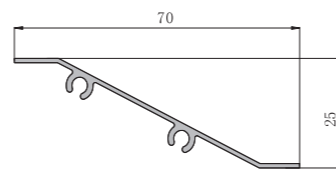
型号 Dwg NO.	HCMQ-22
名称 Profile	
壁厚(mm) Thickness	重量(kg/m) Weight
2.0	0.17



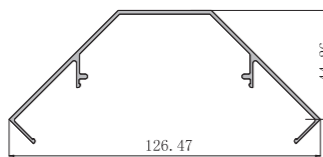
型号 Dwg NO.	HCMQ-08
名称 Profile	百叶框
壁厚(mm) Thickness	重量(kg/m) Weight
1.25	0.199



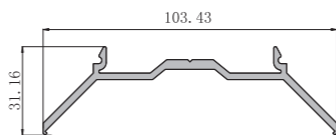
型号 Dwg NO.	HCMQ-09
名称 Profile	百叶片
壁厚(mm) Thickness	重量(kg/m) Weight
1.0	0.291



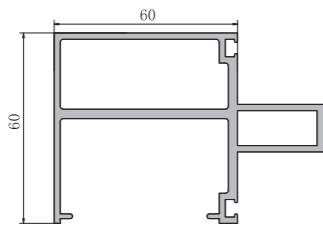
型号 Dwg NO.	HCMQ-05
名称 Profile	转角盖板
壁厚(mm) Thickness	重量(kg/m) Weight
1.5	0.862



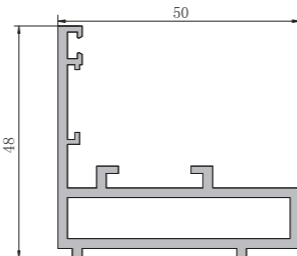
型号 Dwg NO.	HCMQ-06
名称 Profile	转角玻璃夹
壁厚(mm) Thickness	重量(kg/m) Weight
	0.962



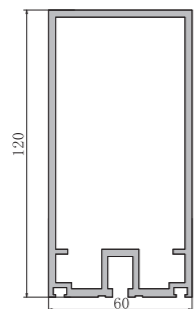
型号 Dwg NO.	120C03
名称 Profile	横梁
壁厚(mm) Thickness	重量(kg/m) Weight
2.0	2.074



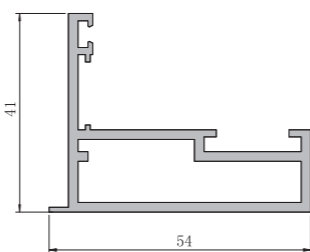
型号 Dwg NO.	150E06
名称 Profile	开启框
壁厚(mm) Thickness	重量(kg/m) Weight
2.0	0.95



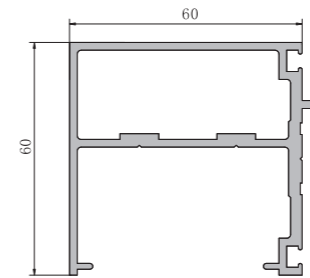
型号 Dwg NO.	MQ12011
名称 Profile	立柱
壁厚(mm) Thickness	重量(kg/m) Weight
3.0	3.186



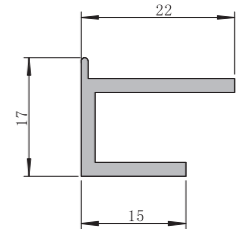
型号 Dwg NO.	150E27
名称 Profile	开启扇
壁厚(mm) Thickness	重量(kg/m) Weight
2.0	0.92



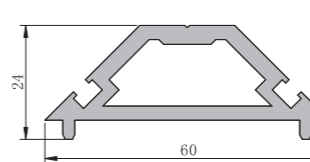
型号 Dwg NO.	150A03
名称 Profile	横梁
壁厚(mm) Thickness	重量(kg/m) Weight
2.0	1.601



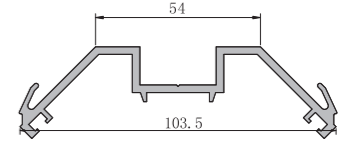
型号 Dwg NO.	150A09
名称 Profile	玻璃附框
壁厚(mm) Thickness	重量(kg/m) Weight
2.0	0.263



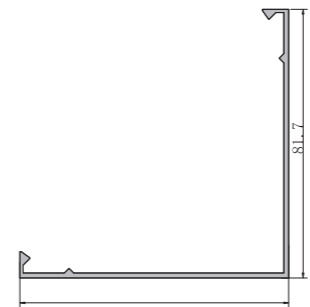
型号 Dwg NO.	MQ12020
名称 Profile	装饰盖板
壁厚(mm) Thickness	重量(kg/m) Weight
3.0	1.103



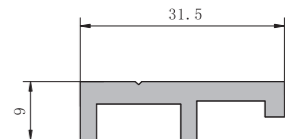
型号 Dwg NO.	MQ14010A
名称 Profile	玻璃夹
壁厚(mm) Thickness	重量(kg/m) Weight
2.5	1.249



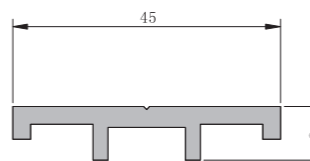
型号 Dwg NO.	MQ14010B
名称 Profile	装饰盖
壁厚(mm) Thickness	重量(kg/m) Weight
1.5	0.727



型号 Dwg NO.	150A18
名称 Profile	单压块
壁厚(mm) Thickness	重量(kg/m) Weight
3.0	0.376



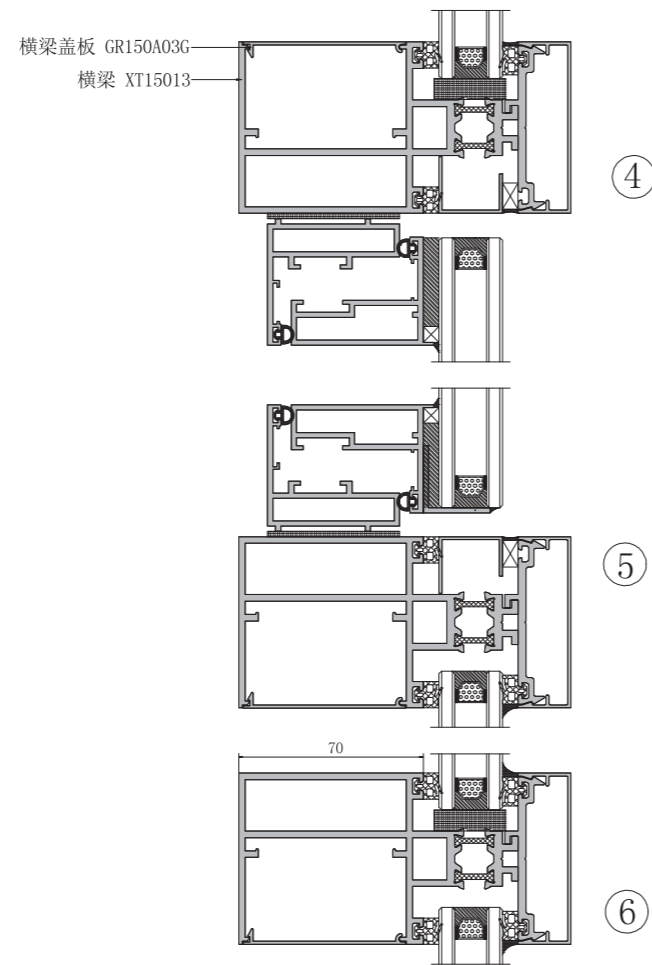
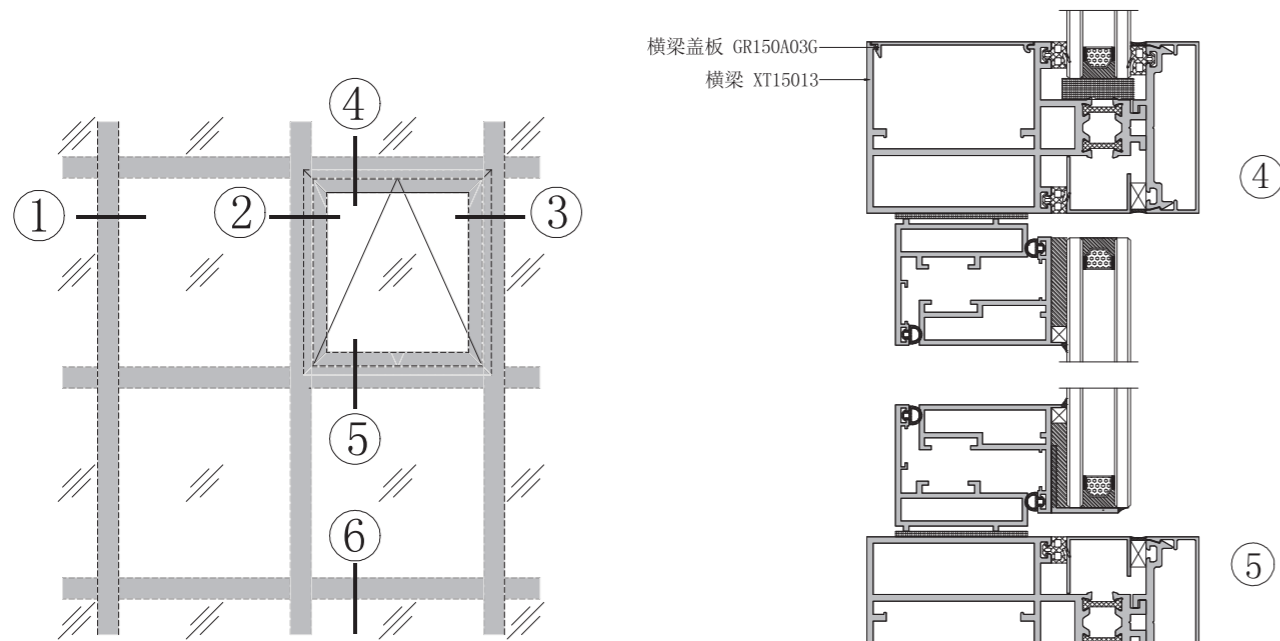
型号 Dwg NO.	150A08
名称 Profile	双压块
壁厚(mm) Thickness	重量(kg/m) Weight
3.0	0.507



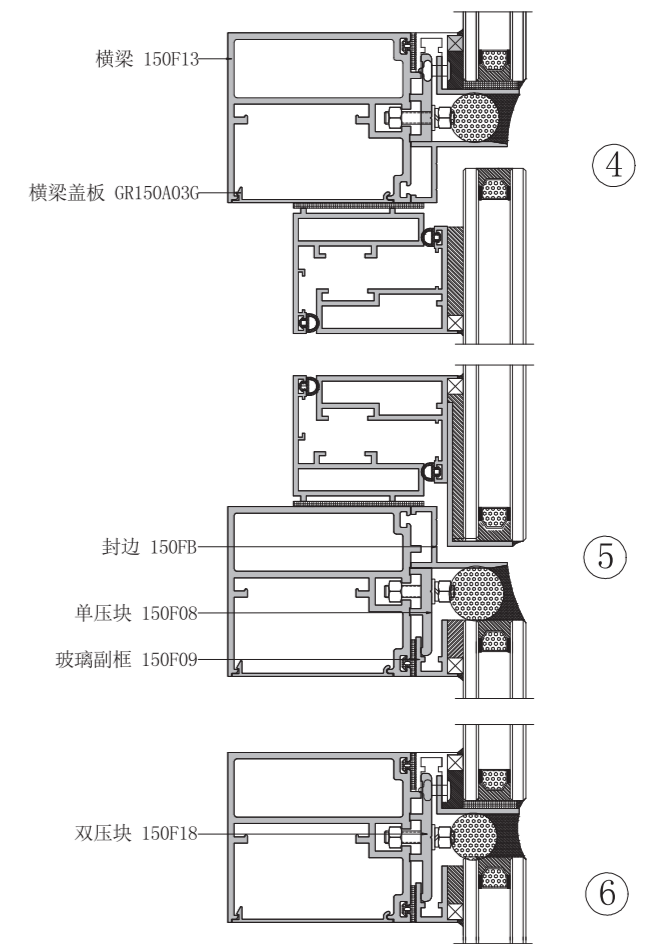
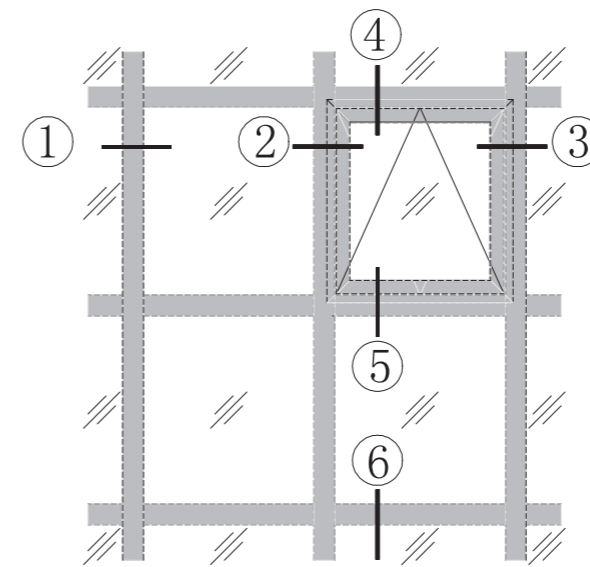
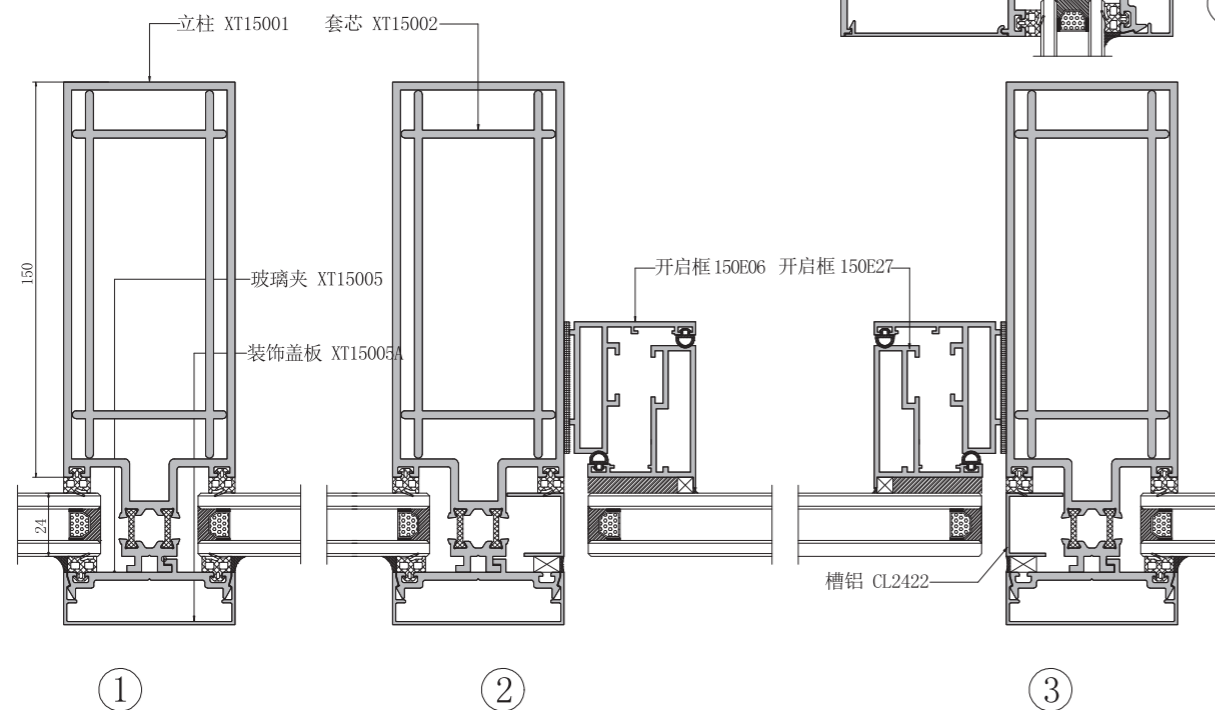
型号 Dwg NO.	
名称 Profile	
壁厚(mm) Thickness	重量(kg/m) Weight

型号 Dwg NO.	
名称 Profile	
壁厚(mm) Thickness	重量(kg/m) Weight

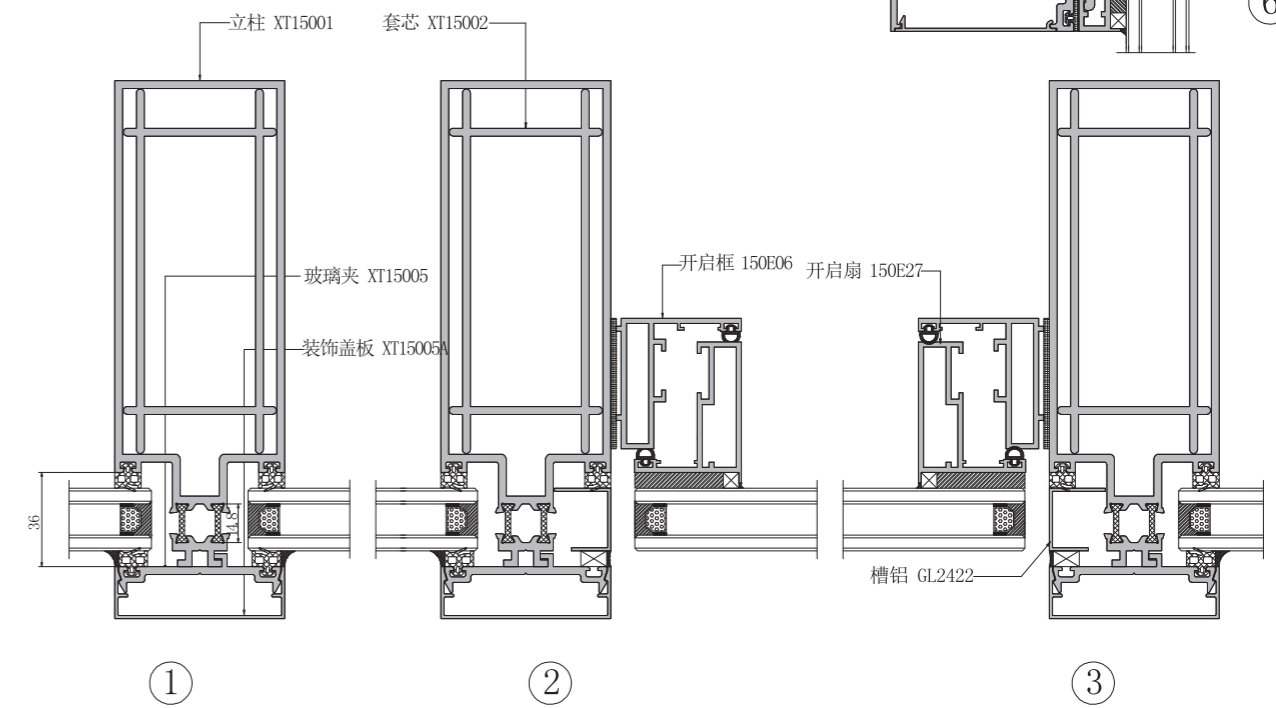
型号 Dwg NO.	
名称 Profile	
壁厚(mm) Thickness	重量(kg/m) Weight



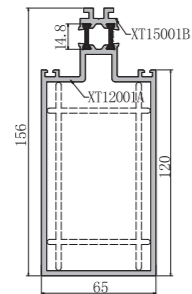
说明:更换立柱可组成不同系列幕墙  
可选择的幕墙系列为XT120、XT140、  
XT150、XT160、XT170、XT180



说明:更换立柱可组成不同系列幕墙  
可选择的幕墙系列为XT120、XT140、  
XT150、XT160、XT170、XT180

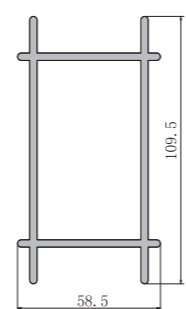


型号 Dwg NO.	XT12001
名称 Profile	立柱
壁厚(mm) Thickness	重量(kg/m) Weight
3.0	3.766

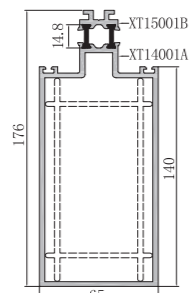


配套插芯: XT12002

型号 Dwg NO.	XT12002
名称 Profile	套芯
壁厚(mm) Thickness	重量(kg/m) Weight
3.0	2.623

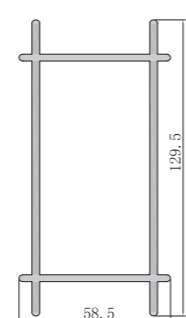


型号 Dwg NO.	XT14001
名称 Profile	立柱
壁厚(mm) Thickness	重量(kg/m) Weight
3.0	4.093

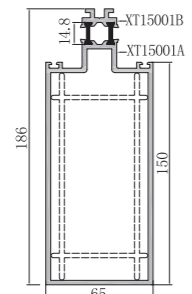


配套插芯: XT14002

型号 Dwg NO.	XT14002
名称 Profile	套芯
壁厚(mm) Thickness	重量(kg/m) Weight
3.0	2.949

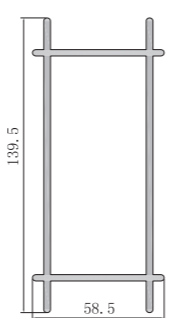


型号 Dwg NO.	XT15001
名称 Profile	立柱
壁厚(mm) Thickness	重量(kg/m) Weight
3.0	4.256

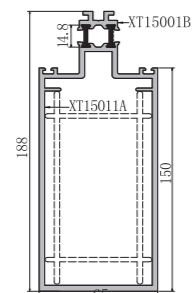


配套插芯: XT15002

型号 Dwg NO.	XT15002
名称 Profile	套芯
壁厚(mm) Thickness	重量(kg/m) Weight
3.0	3.112

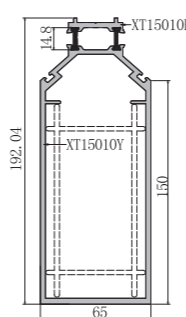


型号 Dwg NO.	XT15011
名称 Profile	转角立柱
壁厚(mm) Thickness	重量(kg/m) Weight
3.0	4.538

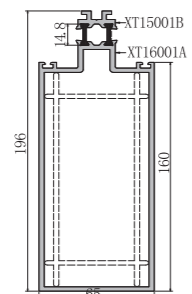


配套插芯: XT14002

型号 Dwg NO.	XT150ZJ
名称 Profile	转角立柱
壁厚(mm) Thickness	重量(kg/m) Weight
3.0	4.579

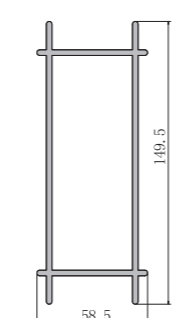


型号 Dwg NO.	XT16001
名称 Profile	立柱
壁厚(mm) Thickness	重量(kg/m) Weight
3.0	4.419

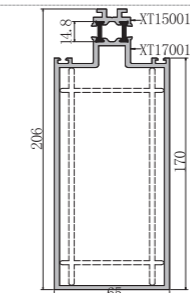


配套插芯: XT16002

型号 Dwg NO.	XT16002
名称 Profile	套芯
壁厚(mm) Thickness	重量(kg/m) Weight
3.0	3.275

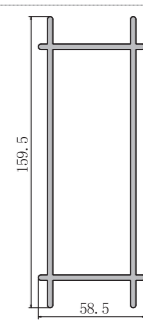


型号 Dwg NO.	XT17001
名称 Profile	立柱
壁厚(mm) Thickness	重量(kg/m) Weight
3.0	4.568

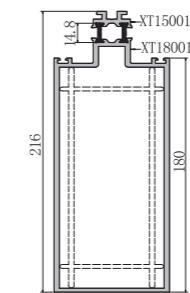


配套插芯: XT17002

型号 Dwg NO.	XT17002
名称 Profile	套芯
壁厚(mm) Thickness	重量(kg/m) Weight
3.0	3.438

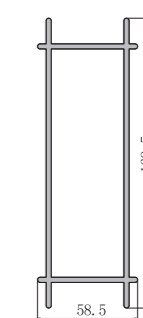


型号 Dwg NO.	XT18001
名称 Profile	立柱
壁厚(mm) Thickness	重量(kg/m) Weight
3.0	4.746

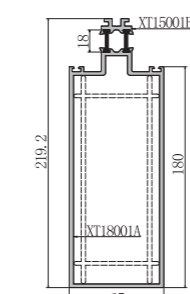


配套插芯: XT18002

型号 Dwg NO.	XT18002
名称 Profile	套芯
壁厚(mm) Thickness	重量(kg/m) Weight
3.0	3.602

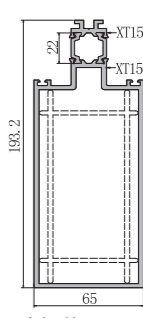


型号 Dwg NO.	XT18081
名称 Profile	立柱
壁厚(mm) Thickness	重量(kg/m) Weight
3.0	4.75



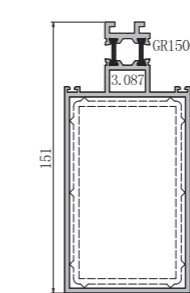
配套插芯: XT18002

型号 Dwg NO.	XT15001-22C
名称 Profile	立柱
壁厚(mm) Thickness	重量(kg/m) Weight
3.0	4.32



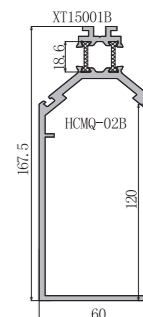
配套插芯: XT15002

型号 Dwg NO.	GR15001
名称 Profile	立柱
壁厚(mm) Thickness	重量(kg/m) Weight
2.7	3.587



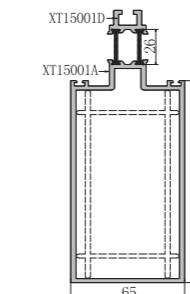
配套插芯: GR15002

型号 Dwg NO.	HCMQ-02
名称 Profile	立柱
壁厚(mm) Thickness	重量(kg/m) Weight
3.0	3.9



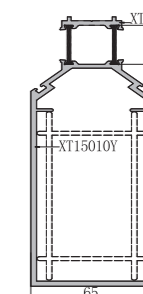
配套插芯: XT15002

型号 Dwg NO.	XT15001D-26
名称 Profile	立柱
壁厚(mm) Thickness	重量(kg/m) Weight
3.0	4.394



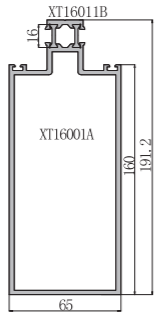
配套插芯: XT15002

型号 Dwg NO.	XT150ZJ-30
名称 Profile	转角立柱
壁厚(mm) Thickness	重量(kg/m) Weight
3.0	4.685

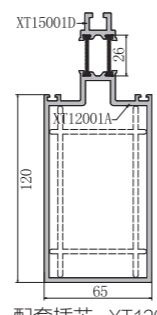


配套插芯: XT14002

型号 Dwg NO.	XT16011
名称 Profile	立柱
壁厚(mm) Thickness	重量(kg/m) Weight
3.0	4.302

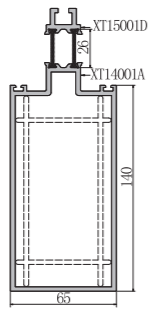


型号 Dwg NO.	XT12001D-26
名称 Profile	立柱
壁厚(mm) Thickness	重量(kg/m) Weight
3.0	3.904



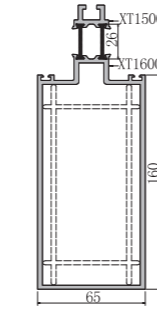
配套插芯: XT12002

型号 Dwg NO.	XT14001
名称 Profile	立柱
壁厚(mm) Thickness	重量(kg/m) Weight
3.0	4.241



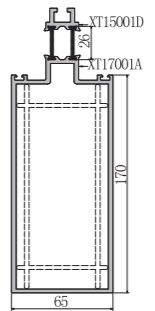
配套插芯: XT14002

型号 Dwg NO.	XT16002A
名称 Profile	立柱
壁厚(mm) Thickness	重量(kg/m) Weight
3.0	4.557



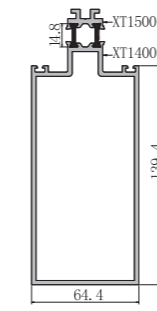
配套插芯: XT16002

型号 Dwg NO.	XT17001
名称 Profile	立柱
壁厚(mm) Thickness	重量(kg/m) Weight
3.0	4.72



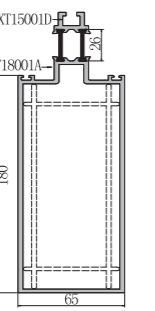
配套插芯: XT17002

型号 Dwg NO.	XT14001MD
名称 Profile	立柱
壁厚(mm) Thickness	重量(kg/m) Weight
2.7	3.756



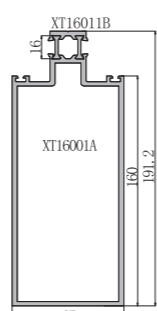
配套插芯: XT14002

型号 Dwg NO.	XT18001D-26
名称 Profile	立柱
壁厚(mm) Thickness	重量(kg/m) Weight
3.0	4.884

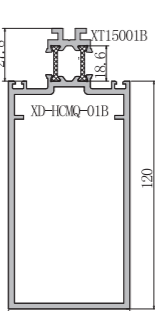


配套插芯: XT18002

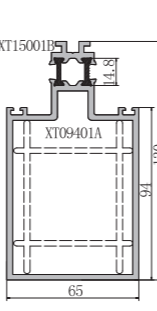
型号 Dwg NO.	XT16011
名称 Profile	立柱
壁厚(mm) Thickness	重量(kg/m) Weight
3.0	4.302



型号 Dwg NO.	HCMQ-01
名称 Profile	立柱
壁厚(mm) Thickness	重量(kg/m) Weight
3.0	3.542

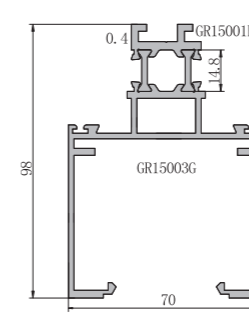


型号 Dwg NO.	XT09401
名称 Profile	立柱
壁厚(mm) Thickness	重量(kg/m) Weight
3.0	3.346

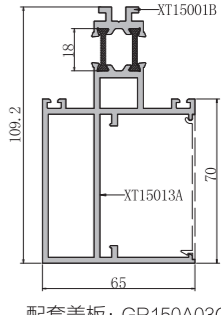


配套插芯: XT09402

型号 Dwg NO.	GR15003
名称 Profile	横梁
壁厚(mm) Thickness	重量(kg/m) Weight
2.0	2.324

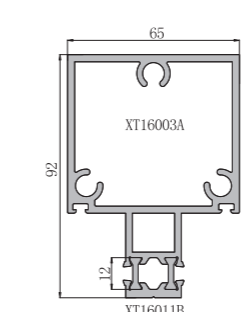


型号 Dwg NO.	XT15083
名称 Profile	横梁
壁厚(mm) Thickness	重量(kg/m) Weight
2.5	2.804

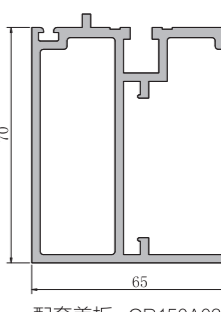


配套盖板: GR150A03G

型号 Dwg NO.	XT16003
名称 Profile	横梁
壁厚(mm) Thickness	重量(kg/m) Weight
2.7	2.85

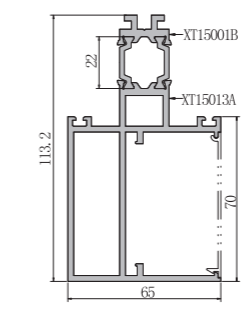


型号 Dwg NO.	150F13
名称 Profile	横梁
壁厚(mm) Thickness	重量(kg/m) Weight
2.5	2.135



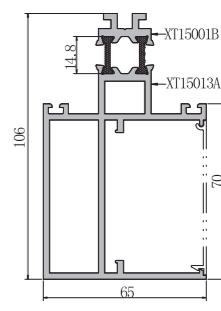
配套盖板: GR150A03G

型号 Dwg NO.	XT15013-22C
名称 Profile	横梁
壁厚(mm) Thickness	重量(kg/m) Weight
2.5	2.862



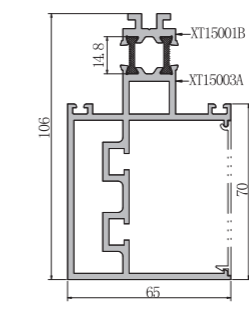
配套盖板: GR150A03G

型号 Dwg NO.	XT15013
名称 Profile	横梁
壁厚(mm) Thickness	重量(kg/m) Weight
2.5	2.797



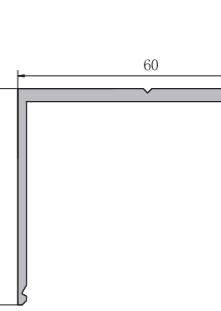
配套盖板: GR150A03G

型号 Dwg NO.	XT15003
名称 Profile	横梁
壁厚(mm) Thickness	重量(kg/m) Weight
2.5	2.985

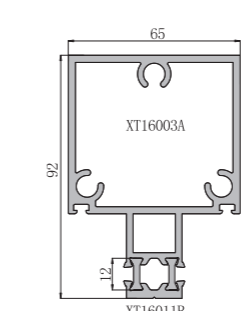


配套盖板: GR150A03G

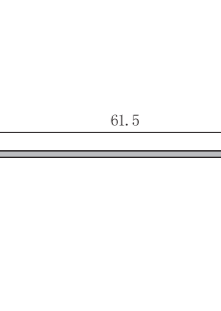
型号 Dwg NO.	MQ12003
名称 Profile	横梁
壁厚(mm) Thickness	重量(kg/m) Weight
2.0	0.988



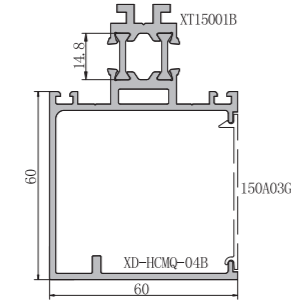
型号 Dwg NO.	XT16003
名称 Profile	横梁
壁厚(mm) Thickness	重量(kg/m) Weight
2.7	2.85



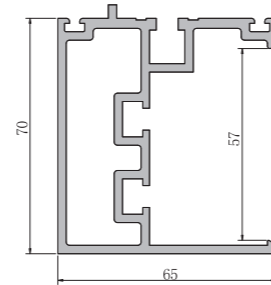
型号 Dwg NO.	GR150A03G
名称 Profile	盖板
壁厚(mm) Thickness	重量(kg/m) Weight
1.2	0.226



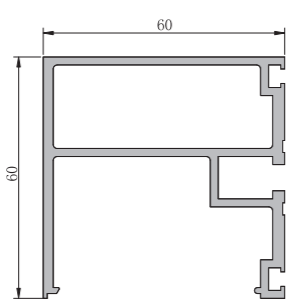
型号 Dwg NO.	HCMQ-04
名称 Profile	横梁
壁厚(mm) Thickness	重量(kg/m) Weight
2.0	1.423



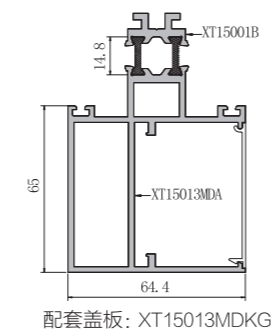
型号 Dwg NO.	150F03
名称 Profile	横梁
壁厚(mm) Thickness	重量(kg/m) Weight
2.5	2.325



型号 Dwg NO.	MQ14003
名称 Profile	横梁
壁厚(mm) Thickness	重量(kg/m) Weight
2.0	1.61



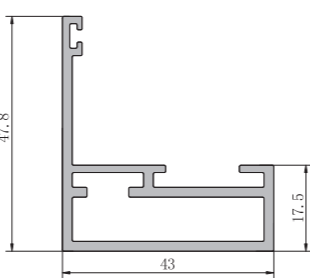
型号 Dwg NO.	XT15013MD
名称 Profile	横梁
壁厚(mm) Thickness	重量(kg/m) Weight
2.2	2.53



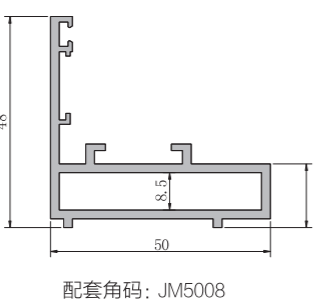
型号 Dwg NO.	XT15013MDKG
名称 Profile	横梁扣盖
壁厚(mm) Thickness	重量(kg/m) Weight
1.2	0.21



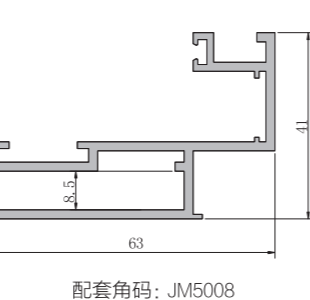
型号 Dwg NO.	CDMQ08
名称 Profile	开启扇
壁厚(mm) Thickness	重量(kg/m) Weight
2.0	0.864



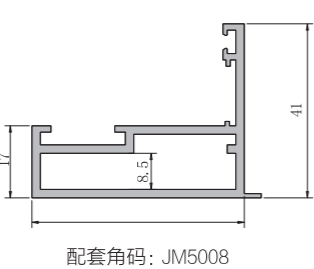
型号 Dwg NO.	150E06
名称 Profile	开启框
壁厚(mm) Thickness	重量(kg/m) Weight
2.0	0.949



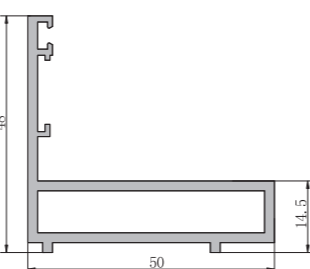
型号 Dwg NO.	150E37
名称 Profile	开启扇
壁厚(mm) Thickness	重量(kg/m) Weight
2.0	1.066



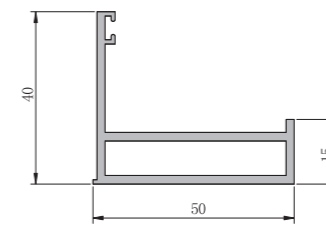
型号 Dwg NO.	150E27
名称 Profile	开启扇
壁厚(mm) Thickness	重量(kg/m) Weight
2.0	0.919



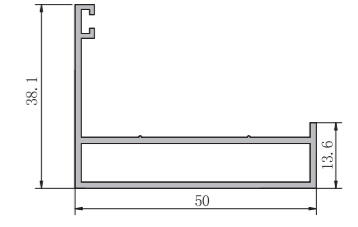
型号 Dwg NO.	150E06A
名称 Profile	开启框
壁厚(mm) Thickness	重量(kg/m) Weight
2.0	0.881



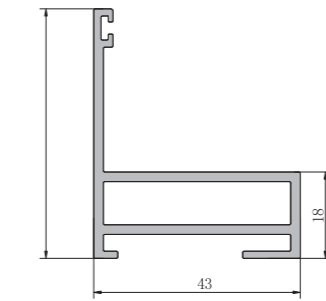
型号 Dwg NO.	MQ14017
名称 Profile	开启扇
壁厚(mm) Thickness	重量(kg/m) Weight
2.0	0.811



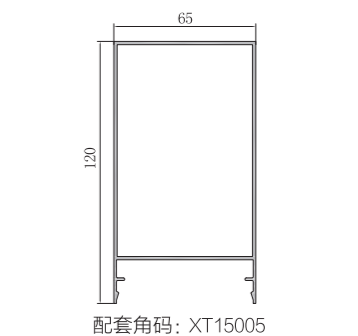
型号 Dwg NO.	MQ14006
名称 Profile	开启框
壁厚(mm) Thickness	重量(kg/m) Weight
1.3	0.539



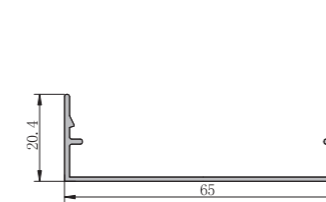
型号 Dwg NO.	CDMQ07
名称 Profile	开启框
壁厚(mm) Thickness	重量(kg/m) Weight
2.0	0.874



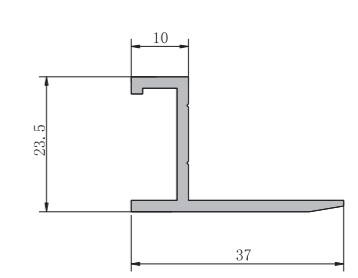
型号 Dwg NO.	XT15005C
名称 Profile	装饰盖板
壁厚(mm) Thickness	重量(kg/m) Weight
1.5	1.478



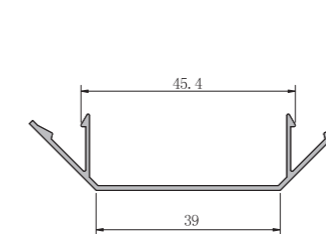
型号 Dwg NO.	CDMQ06
名称 Profile	装饰盖板
壁厚(mm) Thickness	重量(kg/m) Weight
1.2	0.332



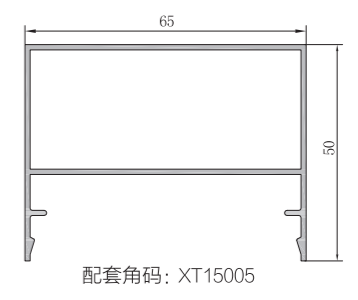
型号 Dwg NO.	150FB
名称 Profile	封边
壁厚(mm) Thickness	重量(kg/m) Weight
2.0	0.358



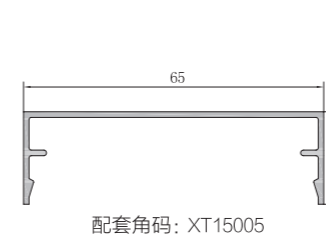
型号 Dwg NO.	GR150A20D
名称 Profile	阴角盖板
壁厚(mm) Thickness	重量(kg/m) Weight
1.0	0.287



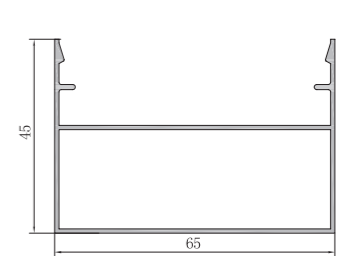
型号 Dwg NO.	XT15005B
名称 Profile	装饰盖板
壁厚(mm) Thickness	重量(kg/m) Weight
1.2	0.761



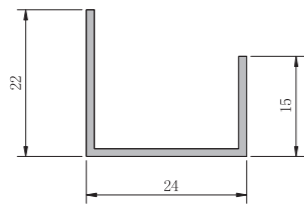
型号 Dwg NO.	XT15005A
名称 Profile	装饰盖板
壁厚(mm) Thickness	重量(kg/m) Weight
1.2	0.371



型号 Dwg NO.	XT15005Y
名称 Profile	装饰盖板
壁厚(mm) Thickness	重量(kg/m) Weight
1.0	0.627



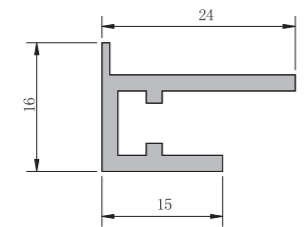
型号 Dwg NO.	CL2422
名称 Profile	槽铝
壁厚(mm) Thickness	重量(kg/m) Weight
1.2	0.191



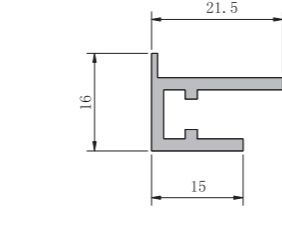
型号 Dwg NO.	XT15050C
名称 Profile	玻璃夹
壁厚(mm) Thickness	重量(kg/m) Weight
3.0	1.201



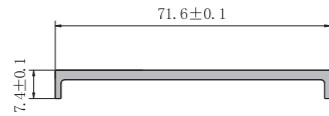
型号 Dwg NO.	150E09
名称 Profile	玻璃附框
壁厚(mm) Thickness	重量(kg/m) Weight
2.0	0.283



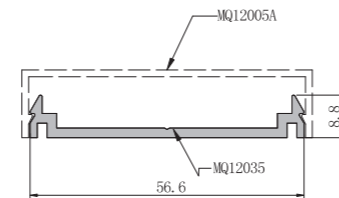
型号 Dwg NO.	150F09
名称 Profile	玻璃附框
壁厚(mm) Thickness	重量(kg/m) Weight
2.0	0.269



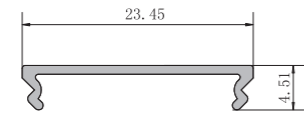
型号 Dwg NO.	CDGS002
名称 Profile	盖板
壁厚(mm) Thickness	重量(kg/m) Weight
2.5	0.528



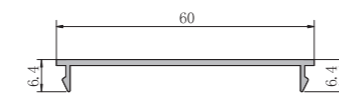
型号 Dwg NO.	MQ12035
名称 Profile	玻璃夹
壁厚(mm) Thickness	重量(kg/m) Weight
2.0	0.391



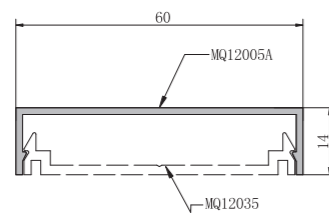
型号 Dwg NO.	KLT-YL20016
名称 Profile	盖板
壁厚(mm) Thickness	重量(kg/m) Weight
0.9	0.078



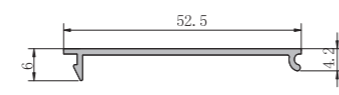
型号 Dwg NO.	MQ12003G
名称 Profile	盖板
壁厚(mm) Thickness	重量(kg/m) Weight
1.2	0.228



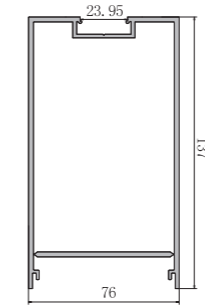
型号 Dwg NO.	MQ12005A
名称 Profile	装饰盖板
壁厚(mm) Thickness	重量(kg/m) Weight
1.4	0.329



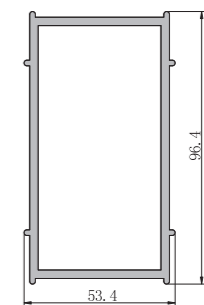
型号 Dwg NO.	MQ14003G
名称 Profile	盖板
壁厚(mm) Thickness	重量(kg/m) Weight
2.0	0.197



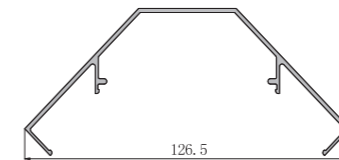
型号 Dwg NO.	CDGS001
名称 Profile	包钢槽铝
壁厚(mm) Thickness	重量(kg/m) Weight
2.5	2.908



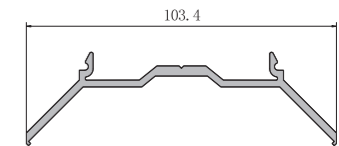
型号 Dwg NO.	MQ12012
名称 Profile	套管
壁厚(mm) Thickness	重量(kg/m) Weight
3.0	2.294



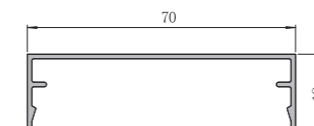
型号 Dwg NO.	HCMQ-05
名称 Profile	阴角扣盖
壁厚(mm) Thickness	重量(kg/m) Weight
1.5	0.863



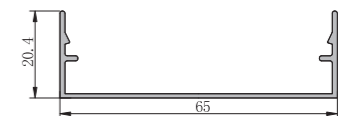
型号 Dwg NO.	HCMQ-06
名称 Profile	阴角玻璃夹
壁厚(mm) Thickness	重量(kg/m) Weight
	0.962



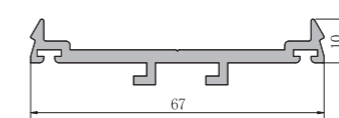
型号 Dwg NO.	GR15005A
名称 Profile	盖板
壁厚(mm) Thickness	重量(kg/m) Weight
1.2	0.381



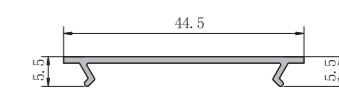
型号 Dwg NO.	CDMQ06
名称 Profile	装饰盖板
壁厚(mm) Thickness	重量(kg/m) Weight
1.2	0.332



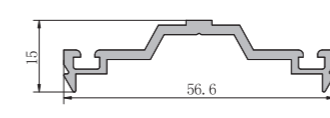
型号 Dwg NO.	GR15005
名称 Profile	玻璃夹
壁厚(mm) Thickness	重量(kg/m) Weight
2.0	0.707



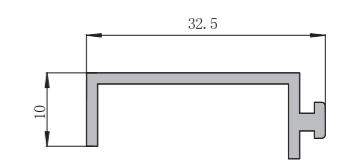
型号 Dwg NO.	GR15003A
名称 Profile	盖板
壁厚(mm) Thickness	重量(kg/m) Weight
1.2	0.173



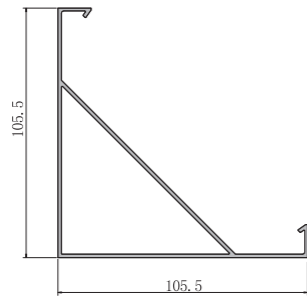
型号 Dwg NO.	HCMQ-12
名称 Profile	玻璃夹
壁厚(mm) Thickness	重量(kg/m) Weight
2.0	0.428



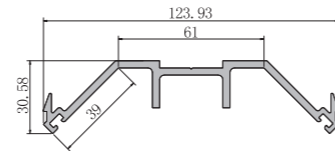
型号 Dwg NO.	HCMQ-13
名称 Profile	封边条
壁厚(mm) Thickness	重量(kg/m) Weight
1.5	0.227



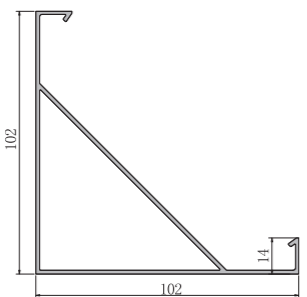
型号 Dwg NO.	GR150A10D
名称 Profile	转角盖板
壁厚(mm) Thickness	重量(kg/m) Weight
1.5	1.38



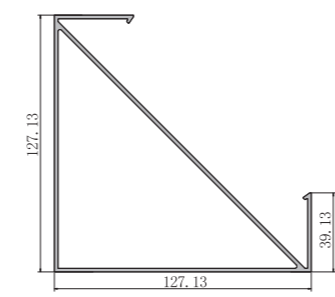
型号 Dwg NO.	XT15010C
名称 Profile	转角玻璃夹
壁厚(mm) Thickness	重量(kg/m) Weight
3.0	1.604



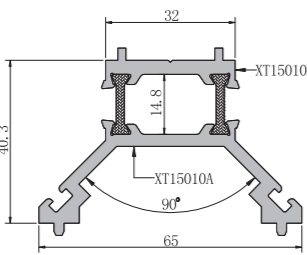
型号 Dwg NO.	XT15010D
名称 Profile	转角盖板
壁厚(mm) Thickness	重量(kg/m) Weight
1.5	1.346



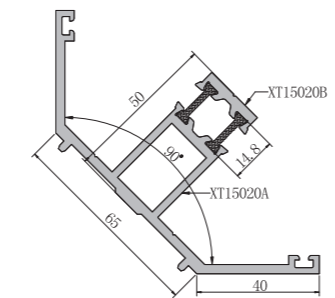
型号 Dwg NO.	XT15010GB
名称 Profile	转角盖板
壁厚(mm) Thickness	重量(kg/m) Weight
1.8	2.462



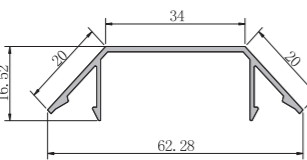
型号 Dwg NO.	XT15010
名称 Profile	转角玻璃夹
壁厚(mm) Thickness	重量(kg/m) Weight
3.0	1.472



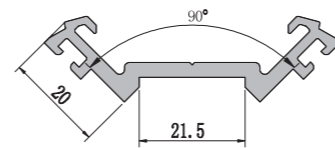
型号 Dwg NO.	XT15020
名称 Profile	阴角玻璃夹
壁厚(mm) Thickness	重量(kg/m) Weight
3.0	2.246



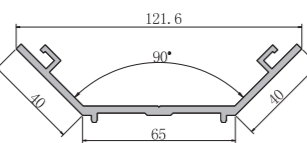
型号 Dwg NO.	XT15020D
名称 Profile	阴角盖板
壁厚(mm) Thickness	重量(kg/m) Weight
1.2	0.327



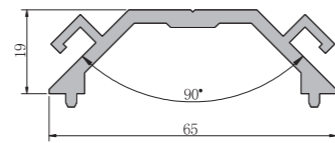
型号 Dwg NO.	XT15020C
名称 Profile	阴角玻璃夹
壁厚(mm) Thickness	重量(kg/m) Weight
3.0	0.697



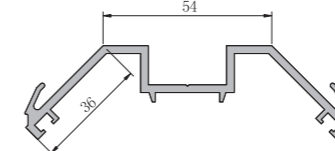
型号 Dwg NO.	XT15040
名称 Profile	阴角组件
壁厚(mm) Thickness	重量(kg/m) Weight
3.0	1.429



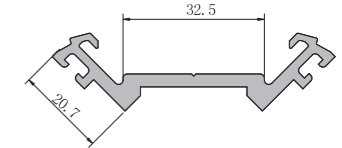
型号 Dwg NO.	XT15030
名称 Profile	阳角组件
壁厚(mm) Thickness	重量(kg/m) Weight
3.0	0.925



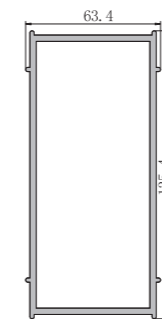
型号 Dwg NO.	MQ14010A
名称 Profile	阴角玻璃夹
壁厚(mm) Thickness	重量(kg/m) Weight
2.5	1.249



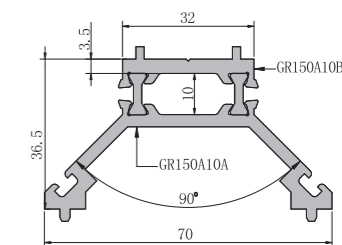
型号 Dwg NO.	GR150A20C
名称 Profile	阴角玻璃夹
壁厚(mm) Thickness	重量(kg/m) Weight
3.0	0.769



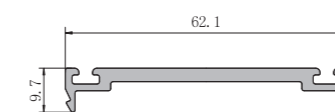
型号 Dwg NO.	MQ16012
名称 Profile	套管
壁厚(mm) Thickness	重量(kg/m) Weight
3.0	3.094



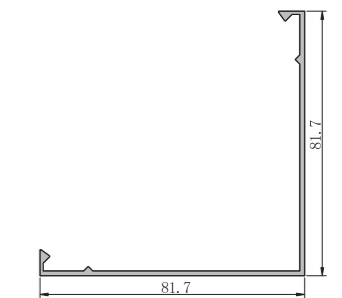
型号 Dwg NO.	GR150A10-10
名称 Profile	转角玻璃夹
壁厚(mm) Thickness	重量(kg/m) Weight
3.0	1.48



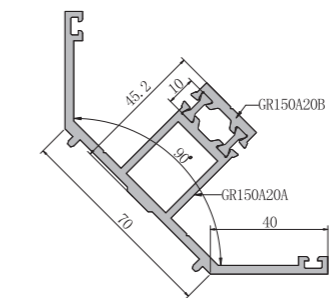
型号 Dwg NO.	CDMQ05
名称 Profile	玻璃压板
壁厚(mm) Thickness	重量(kg/m) Weight
3.0	0.561



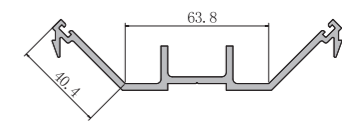
型号 Dwg NO.	MQ14010B
名称 Profile	装饰盖
壁厚(mm) Thickness	重量(kg/m) Weight
1.5	0.727



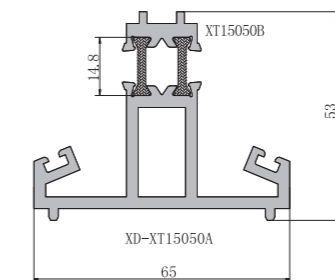
型号 Dwg NO.	GR150A20-10
名称 Profile	阴角玻璃夹
壁厚(mm) Thickness	重量(kg/m) Weight
3.0	2.316



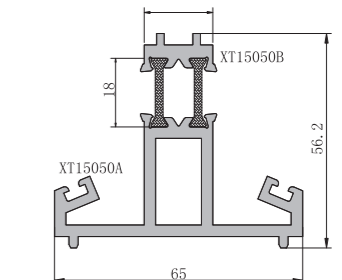
型号 Dwg NO.	GR150A10C
名称 Profile	转角玻璃夹
壁厚(mm) Thickness	重量(kg/m) Weight
3.0	1.652



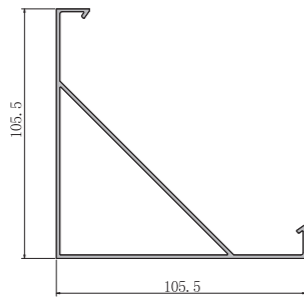
型号 Dwg NO.	XT15050
名称 Profile	转角玻璃夹
壁厚(mm) Thickness	重量(kg/m) Weight
3.0	1.856



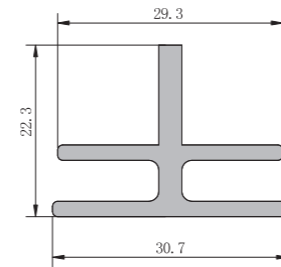
型号 Dwg NO.	XT15080
名称 Profile	转角玻璃夹
壁厚(mm) Thickness	重量(kg/m) Weight
3.0	1.872



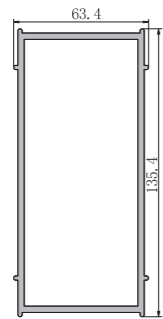
型号 Dwg NO.	GR150A10D
名称 Profile	转角盖板
壁厚(mm) Thickness	重量(kg/m) Weight
1.5	1.38



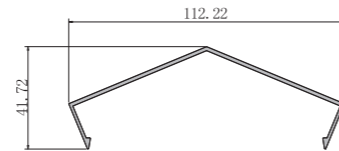
型号 Dwg NO.	CDMQ22
名称 Profile	土字铝
壁厚(mm) Thickness	重量(kg/m) Weight
2.0	0.478



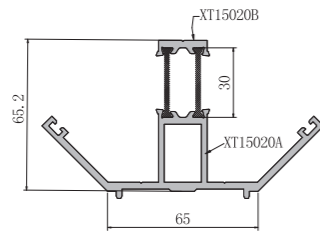
型号 Dwg NO.	MQ16012
名称 Profile	套管
壁厚(mm) Thickness	重量(kg/m) Weight
3.0	3.094



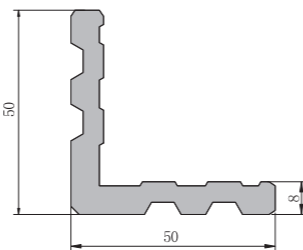
型号 Dwg NO.	XT15050D
名称 Profile	转角盖板
壁厚(mm) Thickness	重量(kg/m) Weight
1.5	0.625



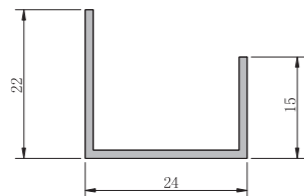
型号 Dwg NO.	XT15020-30
名称 Profile	阴角玻璃夹
壁厚(mm) Thickness	重量(kg/m) Weight
3.0	2.337



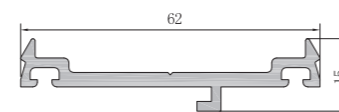
型号 Dwg NO.	TM5008
名称 Profile	角码
壁厚(mm) Thickness	重量(kg/m) Weight
3.0	1.633



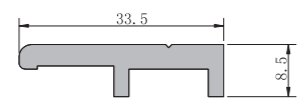
型号 Dwg NO.	CL2422
名称 Profile	槽铝
壁厚(mm) Thickness	重量(kg/m) Weight
1.2	0.191



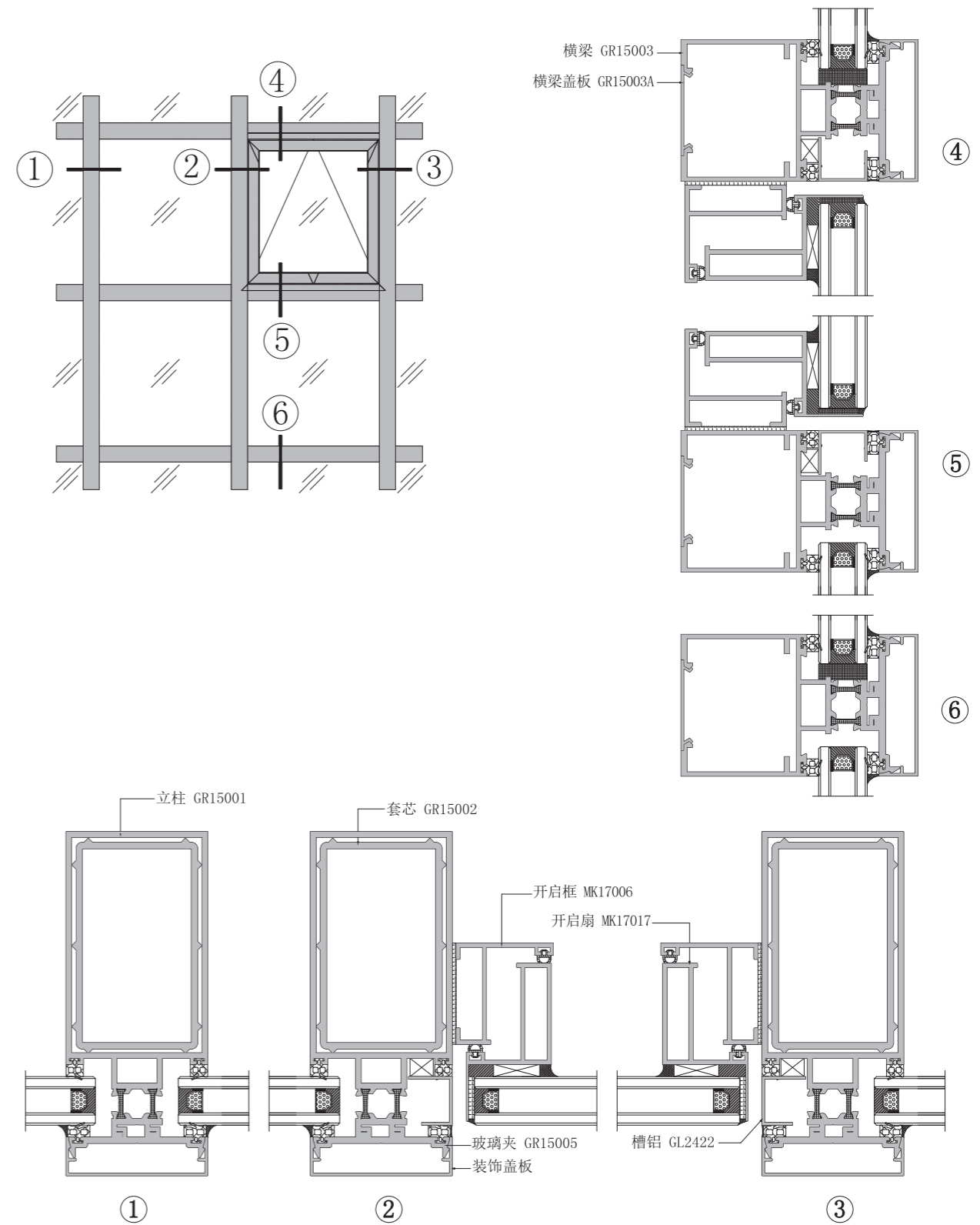
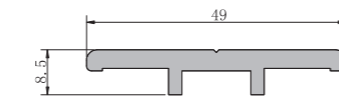
型号 Dwg NO.	XT15005
名称 Profile	玻璃夹
壁厚(mm) Thickness	重量(kg/m) Weight
3.0	0.635



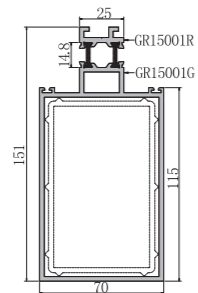
型号 Dwg NO.	150F08
名称 Profile	单压块
壁厚(mm) Thickness	重量(kg/m) Weight
3.5	0.405



型号 Dwg NO.	150F18
名称 Profile	双压块
壁厚(mm) Thickness	重量(kg/m) Weight
3.5	0.533

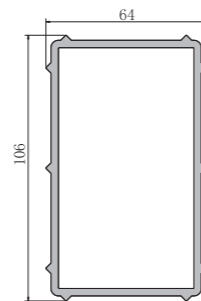


型号 Dwg NO.	GR15001
名称 Profile	立柱
壁厚(mm) Thickness	重量(kg/m) Weight
2.7	3.583

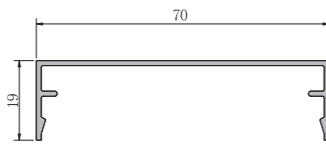


配套插芯: GR15002

型号 Dwg NO.	GR15002
名称 Profile	套芯
壁厚(mm) Thickness	重量(kg/m) Weight
3.0	2.647

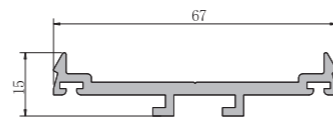


型号 Dwg NO.	GR15005A
名称 Profile	装饰盖板
壁厚(mm) Thickness	重量(kg/m) Weight
1.2	0.381

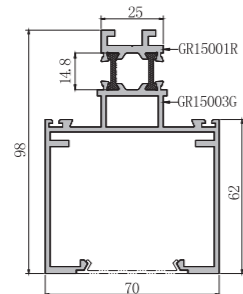


配套角码: GR15005

型号 Dwg NO.	GR15005
名称 Profile	玻璃夹
壁厚(mm) Thickness	重量(kg/m) Weight
3.0	0.707

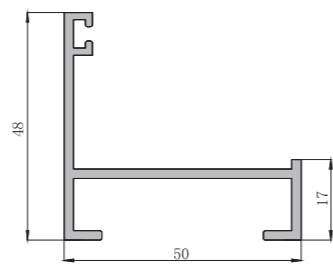


型号 Dwg NO.	GR15003
名称 Profile	横梁
壁厚(mm) Thickness	重量(kg/m) Weight
2.0	2.014

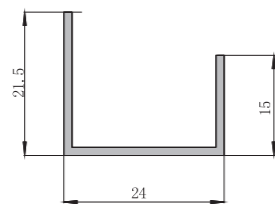


配套盖板: GR15003A

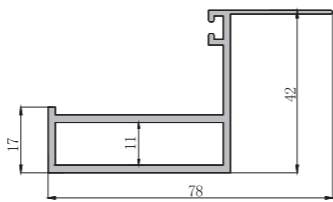
型号 Dwg NO.	MK17006
名称 Profile	开启框
壁厚(mm) Thickness	重量(kg/m) Weight
2.0	0.711



型号 Dwg NO.	CL2422
名称 Profile	槽铝
壁厚(mm) Thickness	重量(kg/m) Weight
1.2	0.189

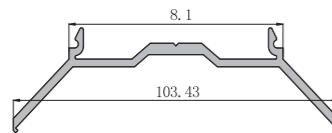


型号 Dwg NO.	MK17017
名称 Profile	开启框
壁厚(mm) Thickness	重量(kg/m) Weight
2.0	0.939

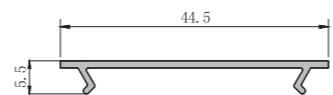


配套角码: JM5011

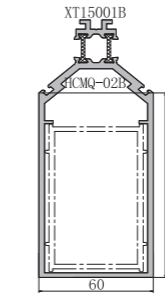
型号 Dwg NO.	HCMQ-06
名称 Profile	阴角玻璃夹
壁厚(mm) Thickness	重量(kg/m) Weight
	0.962



型号 Dwg NO.	GR15003A
名称 Profile	盖板
壁厚(mm) Thickness	重量(kg/m) Weight
1.2	0.173

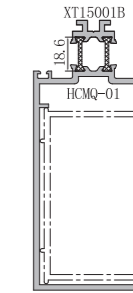


型号 Dwg NO.	HCMQ-02
名称 Profile	阴角立柱
壁厚(mm) Thickness	重量(kg/m) Weight
3.0	3.9



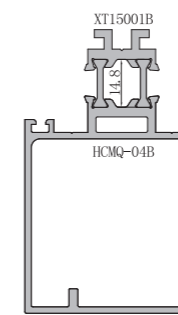
配套插芯: MQ12012

型号 Dwg NO.	HCMQ-01
名称 Profile	明框立柱
壁厚(mm) Thickness	重量(kg/m) Weight
3.0	3.54

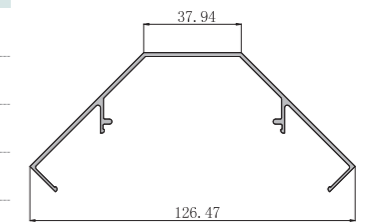


配套插芯: MQ12012

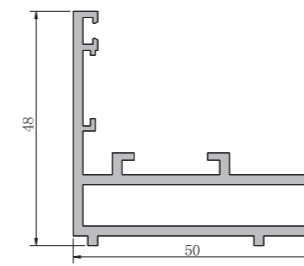
型号 Dwg NO.	HCMQ-04
名称 Profile	横梁
壁厚(mm) Thickness	重量(kg/m) Weight
3.0	3.54



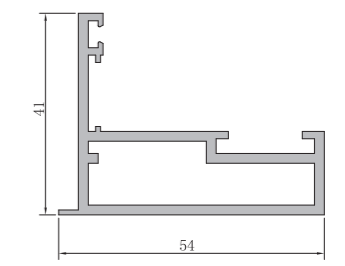
型号 Dwg NO.	HCMQ-05
名称 Profile	阴角扣盖
壁厚(mm) Thickness	重量(kg/m) Weight
1.5	0.863



型号 Dwg NO.	150E06
名称 Profile	开启框
壁厚(mm) Thickness	重量(kg/m) Weight
2.0	0.949

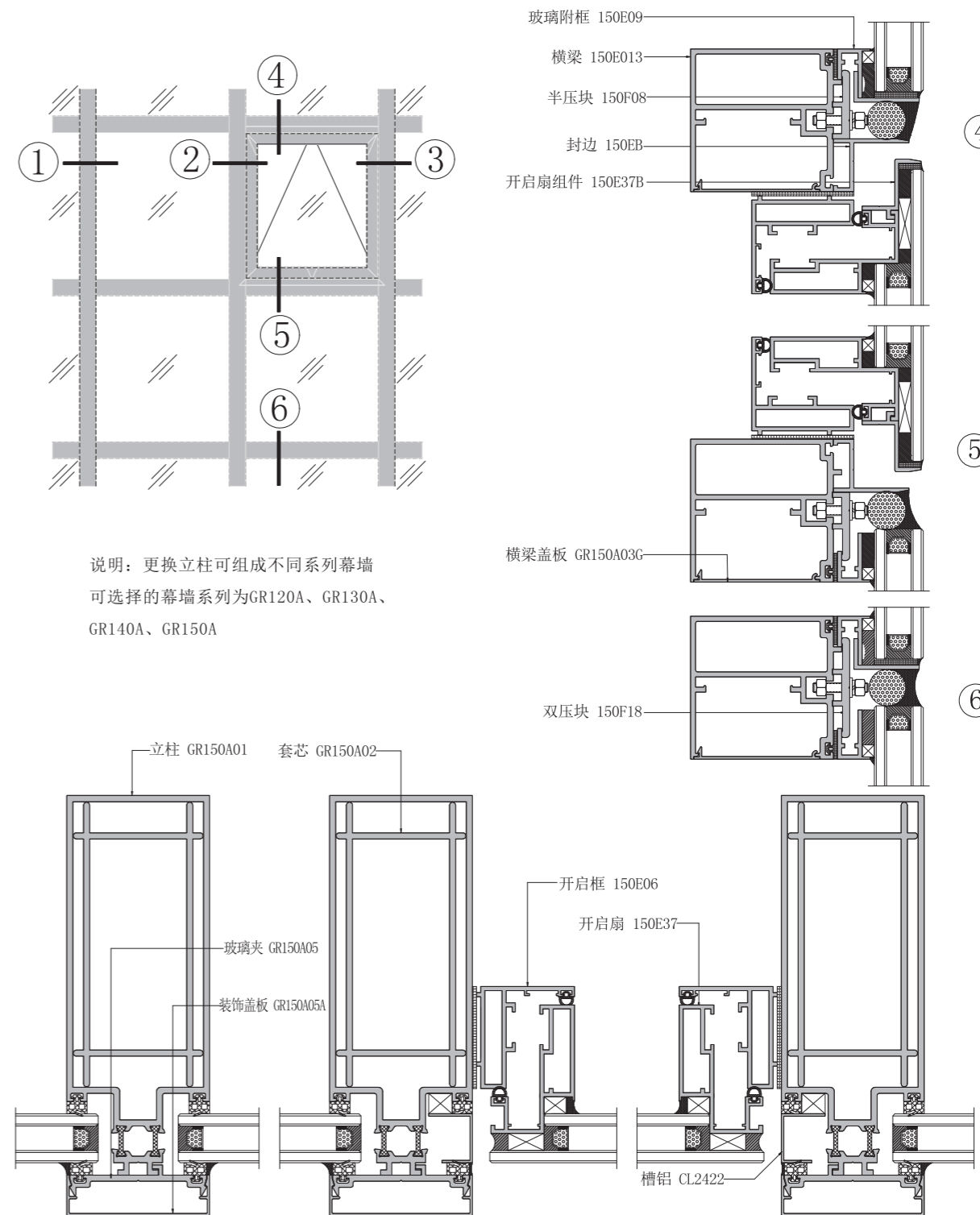
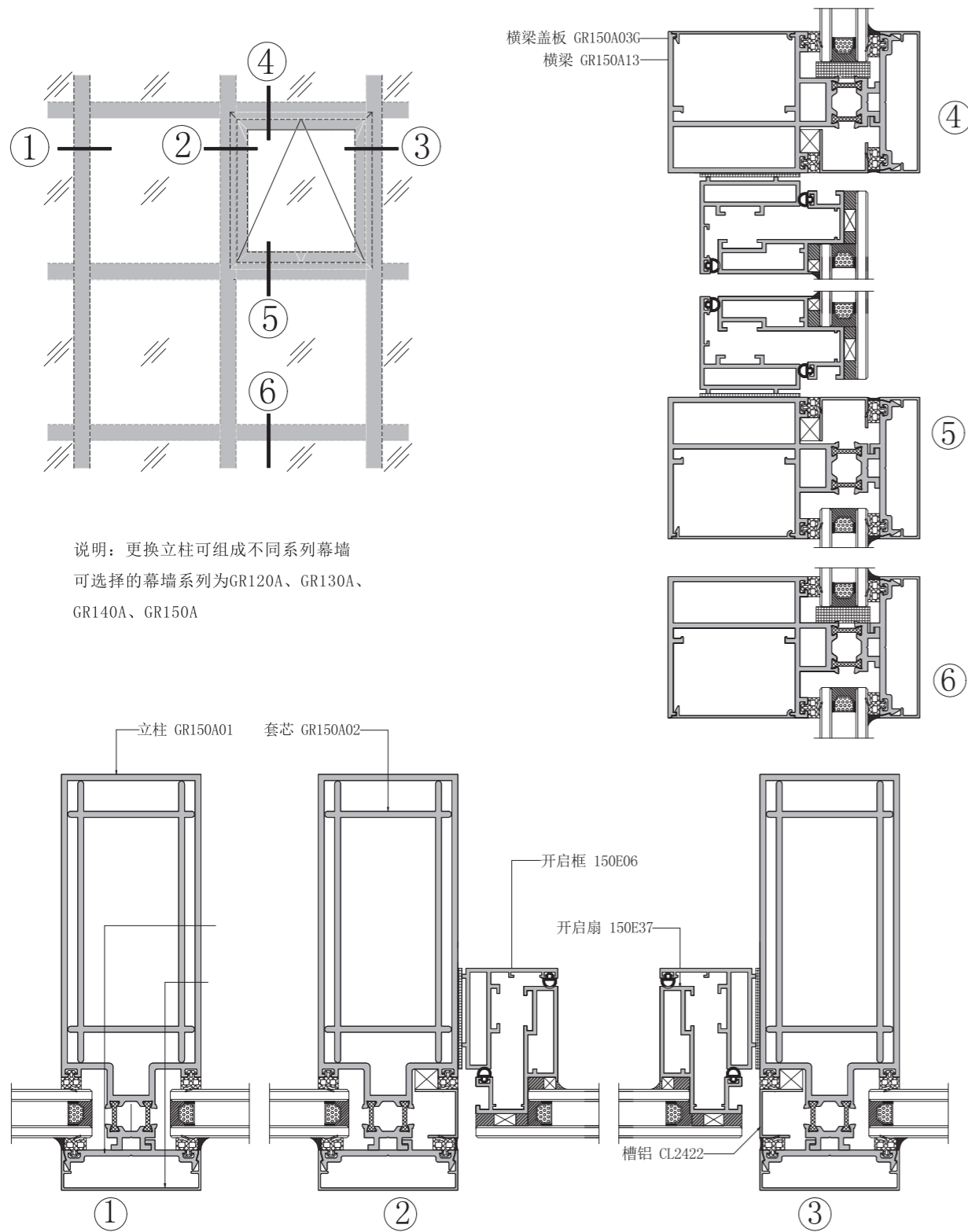


型号 Dwg NO.	150E27
名称 Profile	开启扇
壁厚(mm) Thickness	重量(kg/m) Weight
2.0	0.92

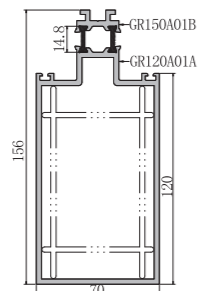


型号 Dwg NO.	
名称 Profile	
壁厚(mm) Thickness	重量(kg/m) Weight

型号 Dwg NO.	
名称 Profile	
壁厚(mm) Thickness	重量(kg/m) Weight

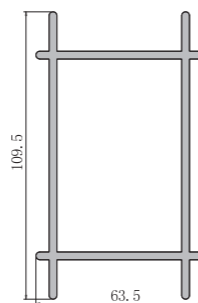


型号 Dwg NO.	GR120A01
名称 Profile	立柱
壁厚(mm) Thickness	重量(kg/m) Weight
3.0	3.874

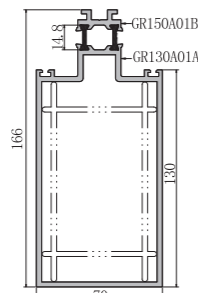


配套插芯: GR120A02

型号 Dwg NO.	GR120A02
名称 Profile	立柱
壁厚(mm) Thickness	重量(kg/m) Weight
3.0	2.074

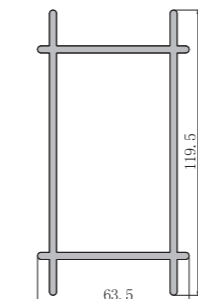


型号 Dwg NO.	GR130A01
名称 Profile	立柱
壁厚(mm) Thickness	重量(kg/m) Weight
3.0	4.037

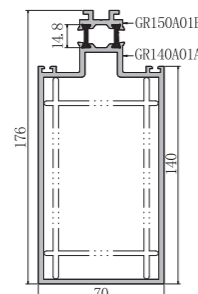


配套插芯: GR130A02

型号 Dwg NO.	GR130A02
名称 Profile	套芯
壁厚(mm) Thickness	重量(kg/m) Weight
3.0	2.867

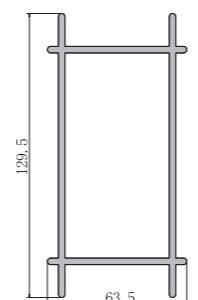


型号 Dwg NO.	GR140A01
名称 Profile	立柱
壁厚(mm) Thickness	重量(kg/m) Weight
3.0	4.201



配套插芯: GR140A02

型号 Dwg NO.	GR140A02
名称 Profile	套芯
壁厚(mm) Thickness	重量(kg/m) Weight
3.0	3.031

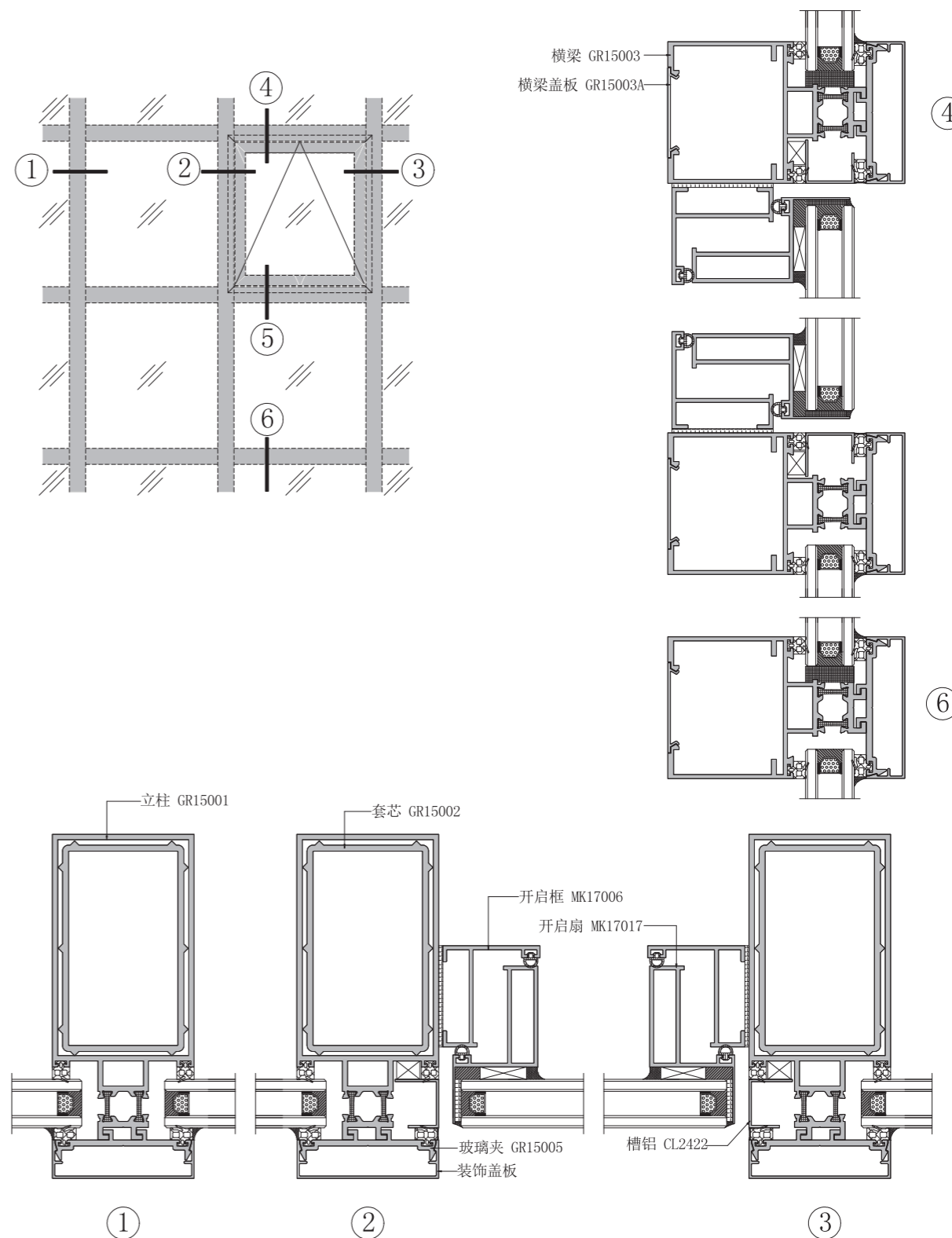


型号 Dwg NO.	
名称 Profile	
壁厚(mm) Thickness	重量(kg/m) Weight

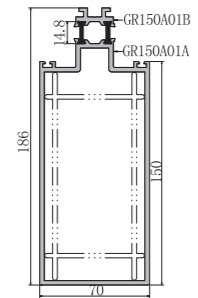
型号 Dwg NO.	
名称 Profile	
壁厚(mm) Thickness	重量(kg/m) Weight

型号 Dwg NO.	
名称 Profile	
壁厚(mm) Thickness	重量(kg/m) Weight

型号 Dwg NO.	
名称 Profile	
壁厚(mm) Thickness	重量(kg/m) Weight

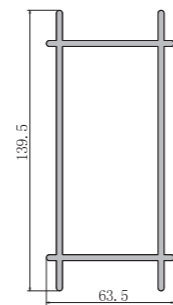


型号 Dwg NO.	GR150A01
名称 Profile	立柱
壁厚(mm) Thickness	重量(kg/m) Weight
3.0	4.364

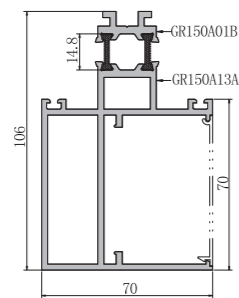


配套插芯: GR150A02

型号 Dwg NO.	GR150A02
名称 Profile	插芯
壁厚(mm) Thickness	重量(kg/m) Weight
3.0	3.194

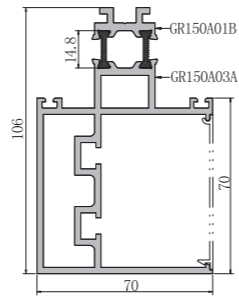


型号 Dwg NO.	GR150A13
名称 Profile	横梁
壁厚(mm) Thickness	重量(kg/m) Weight
2.5	2.904



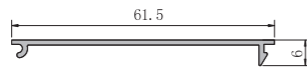
配套盖板: GR150A03G

型号 Dwg NO.	GR150A03
名称 Profile	横梁
壁厚(mm) Thickness	重量(kg/m) Weight
2.5	3.104

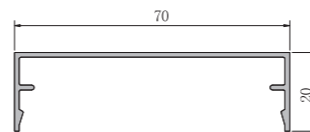


配套盖板: GR150A03G

型号 Dwg NO.	GR150A03G
名称 Profile	盖板
壁厚(mm) Thickness	重量(kg/m) Weight
1.2	0.226

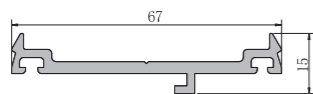


型号 Dwg NO.	GR150A05A
名称 Profile	装饰盖板
壁厚(mm) Thickness	重量(kg/m) Weight
1.2	0.387

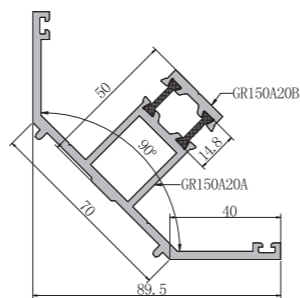


配套盖板: GR150A05

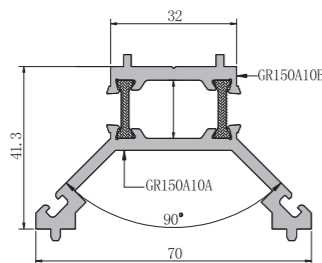
型号 Dwg NO.	GR150A05
名称 Profile	玻璃夹
壁厚(mm) Thickness	重量(kg/m) Weight
3.0	0.676



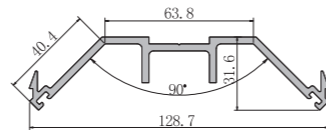
型号 Dwg NO.	GR150A20
名称 Profile	阴角玻璃夹
壁厚(mm) Thickness	重量(kg/m) Weight
3.0	2.354



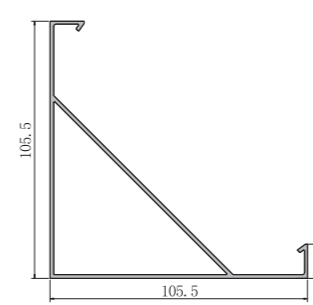
型号 Dwg NO.	GR150A10
名称 Profile	转角玻璃夹
壁厚(mm) Thickness	重量(kg/m) Weight
3.0	1.504



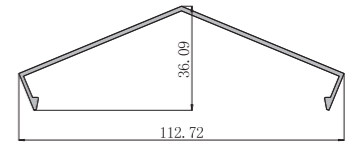
型号 Dwg NO.	GR150A10C
名称 Profile	转角玻璃夹
壁厚(mm) Thickness	重量(kg/m) Weight
3.0	1.652



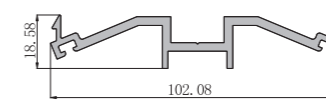
型号 Dwg NO.	GR150A10D
名称 Profile	转角盖板
壁厚(mm) Thickness	重量(kg/m) Weight
1.5	1.379



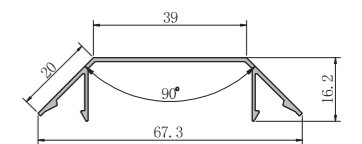
型号 Dwg NO.	GR150A50D
名称 Profile	135°转角盖板
壁厚(mm) Thickness	重量(kg/m) Weight
1.5	0.595



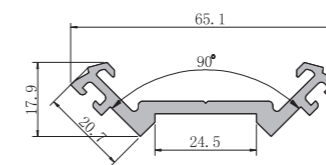
型号 Dwg NO.	GR150A50C
名称 Profile	135°转角玻璃夹
壁厚(mm) Thickness	重量(kg/m) Weight
3.0	1.189



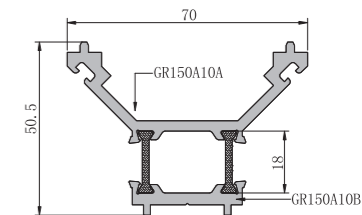
型号 Dwg NO.	GR150A20D
名称 Profile	阴角盖板
壁厚(mm) Thickness	重量(kg/m) Weight
1.0	0.287



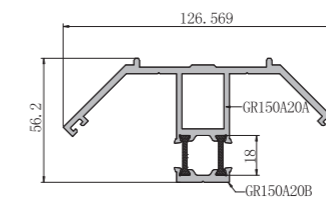
型号 Dwg NO.	GR150A20C
名称 Profile	阴角玻璃夹
壁厚(mm) Thickness	重量(kg/m) Weight
3.0	0.767



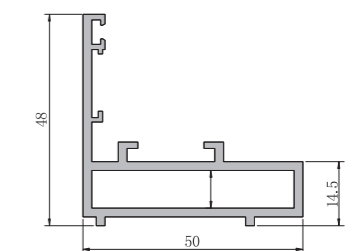
型号 Dwg NO.	GR150A80
名称 Profile	转角玻璃夹
壁厚(mm) Thickness	重量(kg/m) Weight
3.0	1.523



型号 Dwg NO.	GR150A90
名称 Profile	阴角玻璃夹
壁厚(mm) Thickness	重量(kg/m) Weight
3.0	2.359

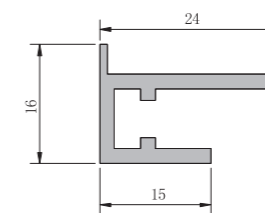


型号 Dwg NO.	150E06
名称 Profile	开启框
壁厚(mm) Thickness	重量(kg/m) Weight
2.0	0.949

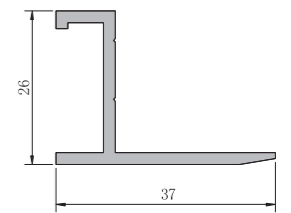


配套角码: JM5008

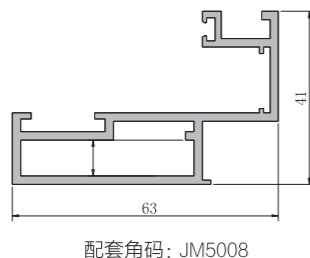
型号 Dwg NO.	150E09
名称 Profile	玻璃托
壁厚(mm) Thickness	重量(kg/m) Weight
2.0	0.283



型号 Dwg NO.	150EB
名称 Profile	上封边
壁厚(mm) Thickness	重量(kg/m) Weight
2.0	0.372

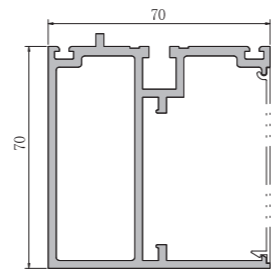


型号 Dwg NO.	150E37
名称 Profile	开启扇
壁厚(mm) Thickness	重量(kg/m) Weight
2.0	1.066



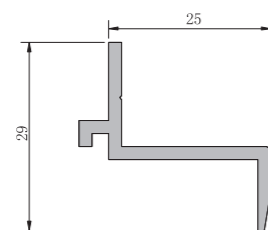
配套角码: JM5008

型号 Dwg NO.	150E13
名称 Profile	横梁
壁厚(mm) Thickness	重量(kg/m) Weight
2.5	2.211

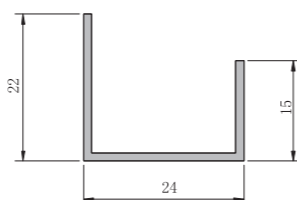


配套盖板: GR150A03G

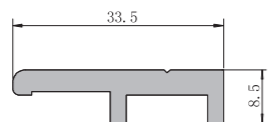
型号 Dwg NO.	150E37B
名称 Profile	开启扇组件
壁厚(mm) Thickness	重量(kg/m) Weight
2.0	0.309



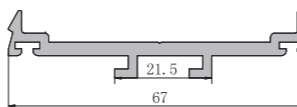
型号 Dwg NO.	CL2422
名称 Profile	槽铝
壁厚(mm) Thickness	重量(kg/m) Weight
1.2	0.191



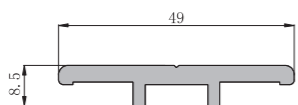
型号 Dwg NO.	150F08
名称 Profile	单压块
壁厚(mm) Thickness	重量(kg/m) Weight
3.5	0.405



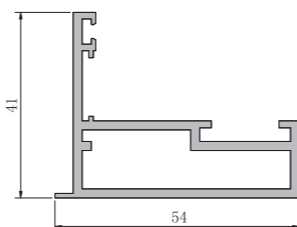
型号 Dwg NO.	GR15005
名称 Profile	玻璃夹
壁厚(mm) Thickness	重量(kg/m) Weight
2.0	0.707



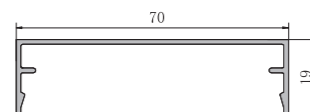
型号 Dwg NO.	150F18
名称 Profile	双压块
壁厚(mm) Thickness	重量(kg/m) Weight
3.5	0.553



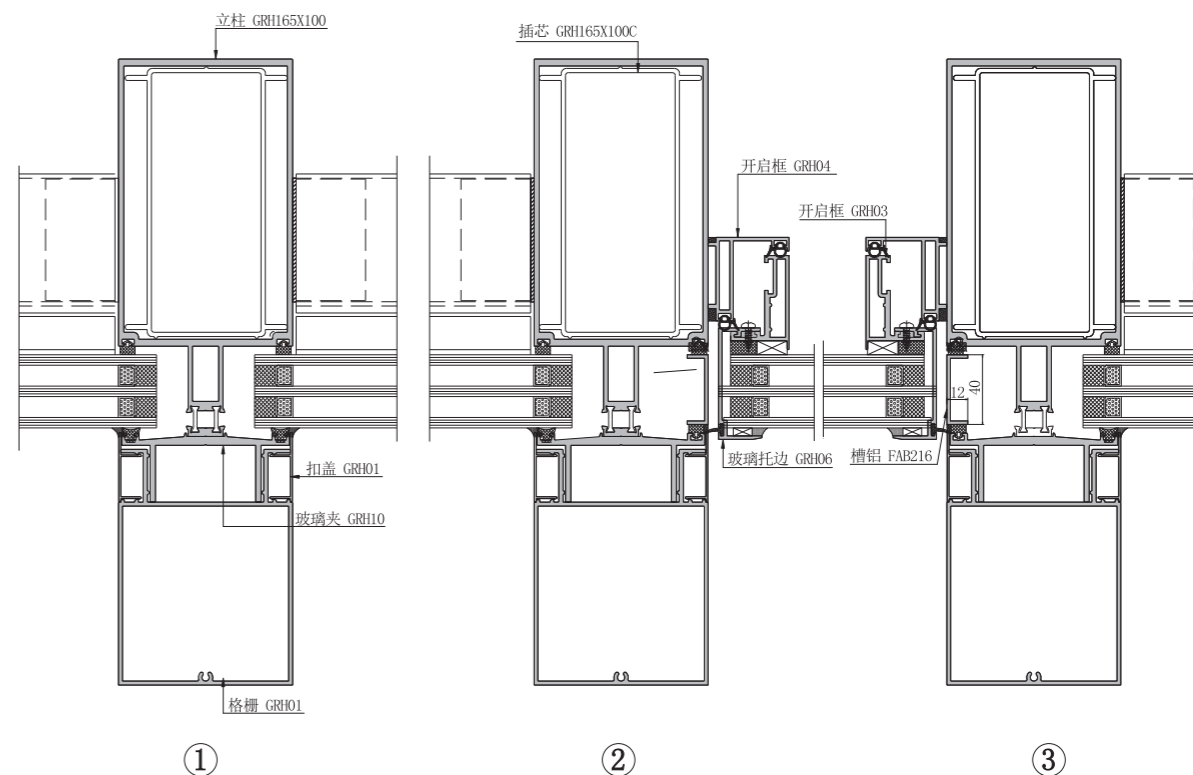
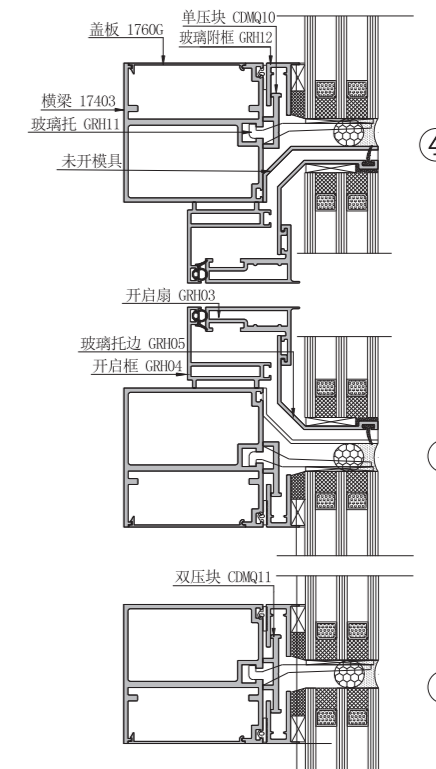
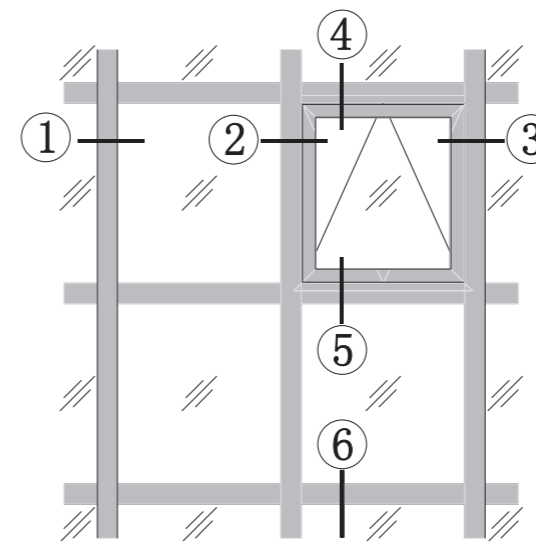
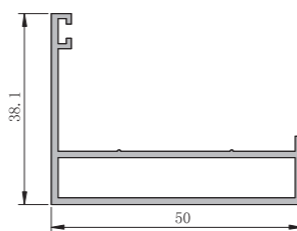
型号 Dwg NO.	150E27
名称 Profile	开启扇
壁厚(mm) Thickness	重量(kg/m) Weight
2.0	0.92



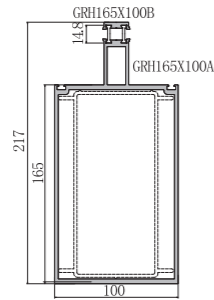
型号 Dwg NO.	GR15005A
名称 Profile	70装饰盖板
壁厚(mm) Thickness	重量(kg/m) Weight
1.2	0.381



型号 Dwg NO.	MQ14006
名称 Profile	开启框
壁厚(mm) Thickness	重量(kg/m) Weight
1.3	0.539

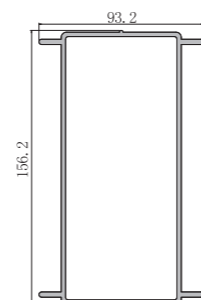


型号 Dwg NO.	GRH165X100
名称 Profile	立柱
壁厚(mm) Thickness	重量(kg/m) Weight
3.0	5.801

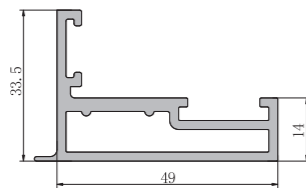


配套插芯: GRH165X100C

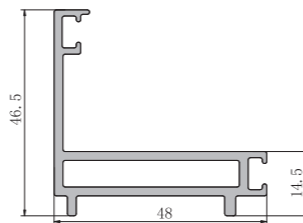
型号 Dwg NO.	GRH165X100C
名称 Profile	套芯
壁厚(mm) Thickness	重量(kg/m) Weight
2.5	3.351



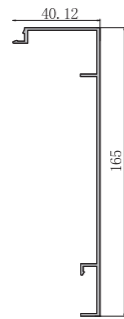
型号 Dwg NO.	GRH03
名称 Profile	开启扇
壁厚(mm) Thickness	重量(kg/m) Weight
2.0	0.938



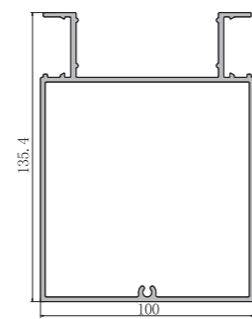
型号 Dwg NO.	GRH04
名称 Profile	开启框
壁厚(mm) Thickness	重量(kg/m) Weight
2.0	0.849



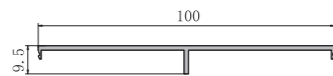
型号 Dwg NO.	GRH02
名称 Profile	包钢扣件
壁厚(mm) Thickness	重量(kg/m) Weight
1.5	0.967



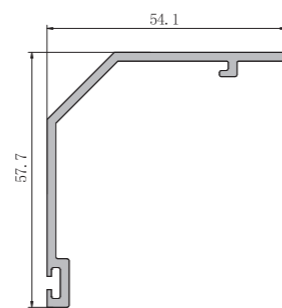
型号 Dwg NO.	GRH01
名称 Profile	格栅
壁厚(mm) Thickness	重量(kg/m) Weight
2.2	3.074



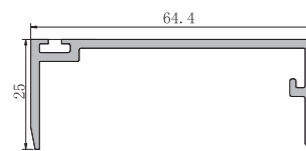
型号 Dwg NO.	GRH07
名称 Profile	扣盖
壁厚(mm) Thickness	重量(kg/m) Weight
1.5	0.453



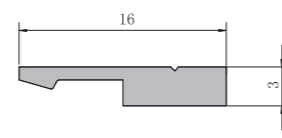
型号 Dwg NO.	GRH05
名称 Profile	玻璃托边
壁厚(mm) Thickness	重量(kg/m) Weight
2.2	0.621



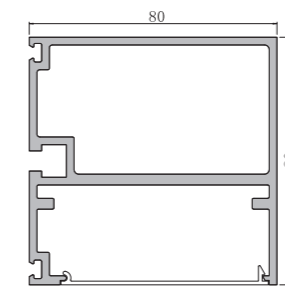
型号 Dwg NO.	GRH06
名称 Profile	玻璃托边
壁厚(mm) Thickness	重量(kg/m) Weight
2.0	0.643



型号 Dwg NO.	GRH09
名称 Profile	双压块
壁厚(mm) Thickness	重量(kg/m) Weight
	0.09

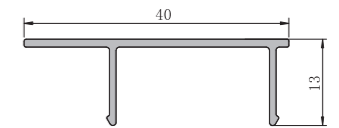


型号 Dwg NO.	17403
名称 Profile	横梁
壁厚(mm) Thickness	重量(kg/m) Weight
2.5	2.645




配套盖板: 17603G

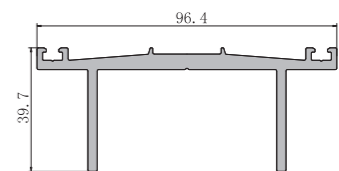
型号 Dwg NO.	GRH08
名称 Profile	扣盖
壁厚(mm) Thickness	重量(kg/m) Weight
1.2	0.196



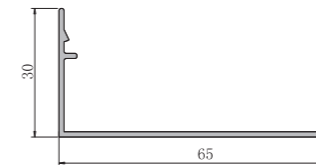
型号 Dwg NO.	FAB216
名称 Profile	槽铝
壁厚(mm) Thickness	重量(kg/m) Weight
2.0	0.326



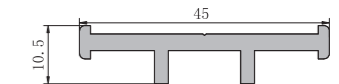
型号 Dwg NO.	GRH10
名称 Profile	玻璃夹
壁厚(mm) Thickness	重量(kg/m) Weight
	1.693



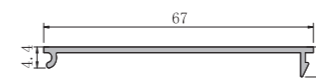
型号 Dwg NO.	CDMQ06A
名称 Profile	装饰盖板
壁厚(mm) Thickness	重量(kg/m) Weight
1.2	0.428



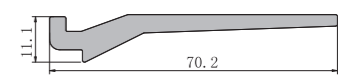
型号 Dwg NO.	CDMQ11
名称 Profile	双压块
壁厚(mm) Thickness	重量(kg/m) Weight
3.0	0.479



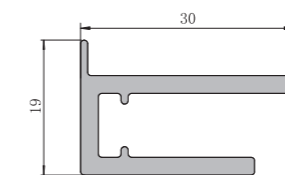
型号 Dwg NO.	17603G
名称 Profile	盖板
壁厚(mm) Thickness	重量(kg/m) Weight
1.2	0.248



型号 Dwg NO.	GRH11
名称 Profile	玻璃托
壁厚(mm) Thickness	重量(kg/m) Weight
	0.874



型号 Dwg NO.	GRH12
名称 Profile	玻璃附框
壁厚(mm) Thickness	重量(kg/m) Weight
2.5	0.452



型号 Dwg NO.	CDMQ10
名称 Profile	单压块
壁厚(mm) Thickness	重量(kg/m) Weight
3.0	0.353

