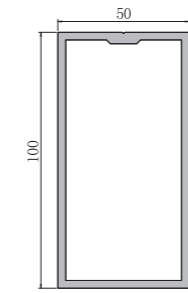
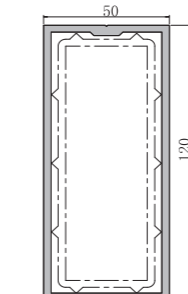


型号 Dwg NO.	100A01
名称 Profile	立柱
壁厚(mm) Thickness	重量(kg/m) Weight
3.0	2.396



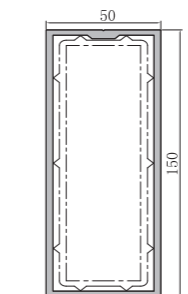
配套插芯: 100A02

型号 Dwg NO.	120A01
名称 Profile	立柱
壁厚(mm) Thickness	重量(kg/m) Weight
3.0	2.722



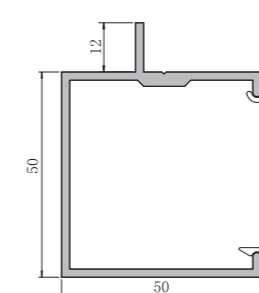
配套插芯: 120A02

型号 Dwg NO.	150A01
名称 Profile	立柱
壁厚(mm) Thickness	重量(kg/m) Weight
3.0	3.23



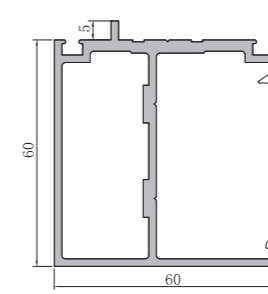
配套插芯: 150A02

型号 Dwg NO.	100A03
名称 Profile	横梁
壁厚(mm) Thickness	重量(kg/m) Weight
2.0	0.946



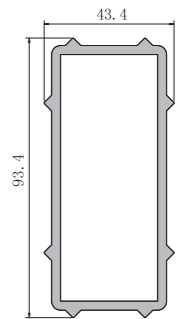
配套盖板: 100A03G

型号 Dwg NO.	150A03
名称 Profile	横梁
壁厚(mm) Thickness	重量(kg/m) Weight
2.0	1.602

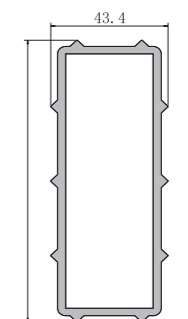


配套盖板: 150A03G

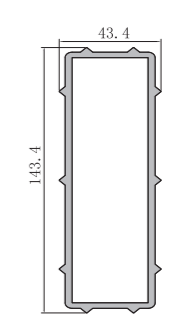
型号 Dwg NO.	100A02
名称 Profile	套芯
壁厚(mm) Thickness	重量(kg/m) Weight
3.0	2.099




型号 Dwg NO.	120A02
名称 Profile	套芯
壁厚(mm) Thickness	重量(kg/m) Weight
3.0	2.463




型号 Dwg NO.	150A02
名称 Profile	套芯
壁厚(mm) Thickness	重量(kg/m) Weight
3.0	2.953



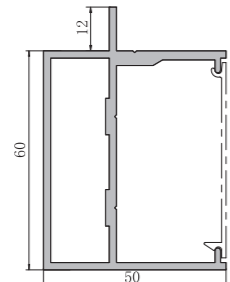
型号 Dwg NO.	100A03G
名称 Profile	盖板
壁厚(mm) Thickness	重量(kg/m) Weight
1.2	0.181



型号 Dwg NO.	150A03G
名称 Profile	盖板
壁厚(mm) Thickness	重量(kg/m) Weight
1.2	0.189

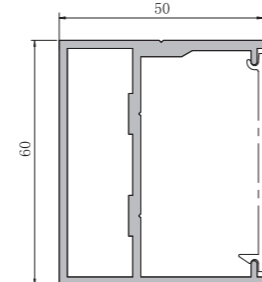


型号 Dwg NO.	120A03
名称 Profile	横梁
壁厚(mm) Thickness	重量(kg/m) Weight
2.0	1.385



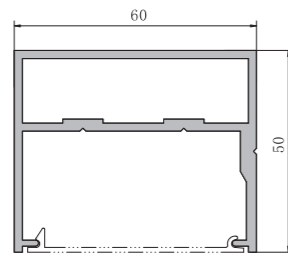
配套盖板: 120A03G

型号 Dwg NO.	120A13
名称 Profile	横梁
壁厚(mm) Thickness	重量(kg/m) Weight
2.0	1.319

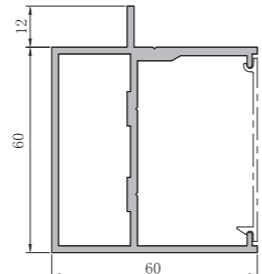


配套盖板: 120A03G

型号 Dwg NO.	120A13
名称 Profile	横梁
壁厚(mm) Thickness	重量(kg/m) Weight
2.0	1.317

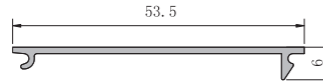


型号 Dwg NO.	150A13
名称 Profile	横梁
壁厚(mm) Thickness	重量(kg/m) Weight
2.0	1.5

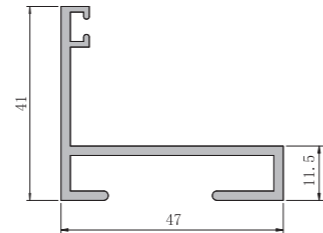


配套盖板: 120A03G

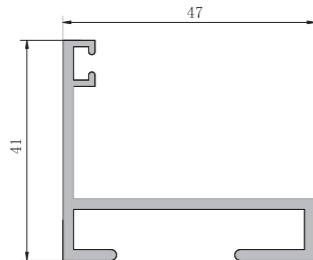
型号 Dwg NO.	120A03G
名称 Profile	盖板
壁厚(mm) Thickness	重量(kg/m) Weight
1.2	0.202



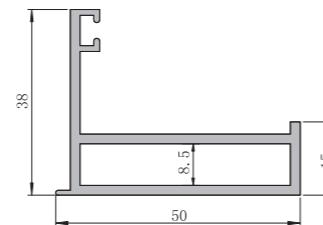
型号 Dwg NO.	120A06
名称 Profile	开启框
壁厚(mm) Thickness	重量(kg/m) Weight
2.0	0.666



型号 Dwg NO.	120A06
名称 Profile	开启框
壁厚(mm) Thickness	重量(kg/m) Weight
2.0	0.666

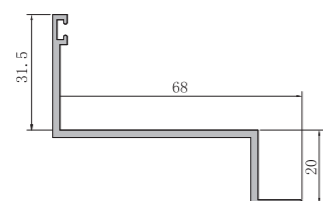


型号 Dwg NO.	120A07
名称 Profile	开启扇
壁厚(mm) Thickness	重量(kg/m) Weight
2.0	0.799

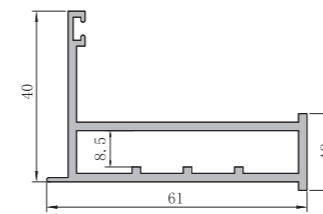


配套角码: JM4808

型号 Dwg NO.	150A06
名称 Profile	开启框
壁厚(mm) Thickness	重量(kg/m) Weight
2.0	0.615

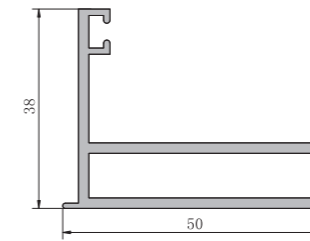


型号 Dwg NO.	150A07
名称 Profile	开启扇
壁厚(mm) Thickness	重量(kg/m) Weight
2.0	0.928

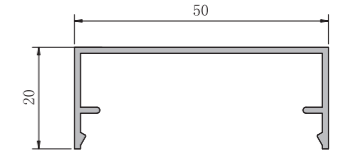


配套角码: JM4808

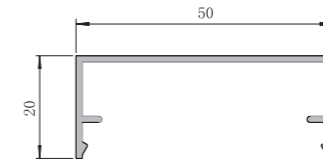
型号 Dwg NO.	120A07
名称 Profile	开启扇
壁厚(mm) Thickness	重量(kg/m) Weight
2.0	0.799



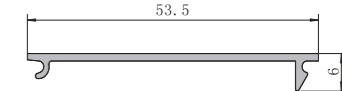
型号 Dwg NO.	120A25A
名称 Profile	装饰盖板
壁厚(mm) Thickness	重量(kg/m) Weight
1.2	0.317



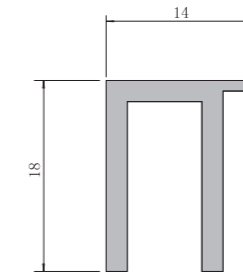
型号 Dwg NO.	120A25A
名称 Profile	装饰盖
壁厚(mm) Thickness	重量(kg/m) Weight
1.2	0.317



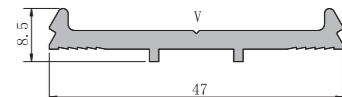
型号 Dwg NO.	120A03G
名称 Profile	横梁盖板
壁厚(mm) Thickness	重量(kg/m) Weight
1.2	0.202



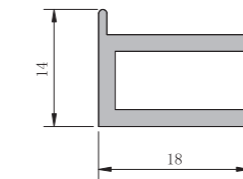
型号 Dwg NO.	120A09
名称 Profile	玻璃附框
壁厚(mm) Thickness	重量(kg/m) Weight
2.0	0.242



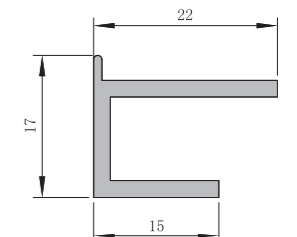
型号 Dwg NO.	120A25
名称 Profile	玻璃夹
壁厚(mm) Thickness	重量(kg/m) Weight
1.2	0.429



型号 Dwg NO.	120A09
名称 Profile	玻璃附框
壁厚(mm) Thickness	重量(kg/m) Weight
2.0	0.241



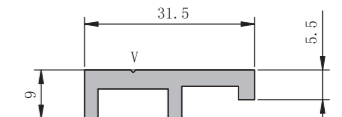
型号 Dwg NO.	150A09
名称 Profile	玻璃附框
壁厚(mm) Thickness	重量(kg/m) Weight
2.0	0.263



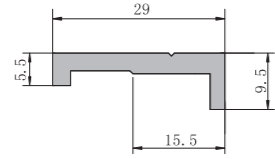
型号 Dwg NO.	120A25
名称 Profile	玻璃夹
壁厚(mm) Thickness	重量(kg/m) Weight
3.0	0.428



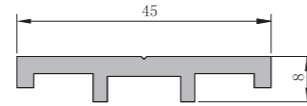
型号 Dwg NO.	150A18
名称 Profile	单压块
壁厚(mm) Thickness	重量(kg/m) Weight
3.0	0.376



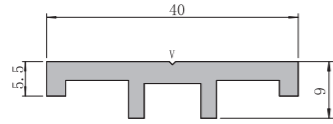
型号 Dwg NO.	120A18
名称 Profile	单压块
壁厚(mm) Thickness	重量(kg/m) Weight
3.0	0.318



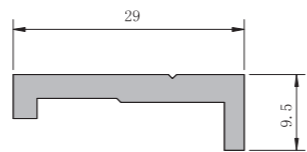
型号 Dwg NO.	150A08
名称 Profile	双压块
壁厚(mm) Thickness	重量(kg/m) Weight
3.0	0.493



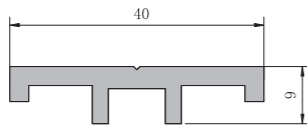
型号 Dwg NO.	120A08
名称 Profile	双压块
壁厚(mm) Thickness	重量(kg/m) Weight
3.0	0.46



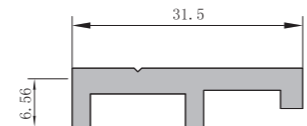
型号 Dwg NO.	120A18
名称 Profile	单压块
壁厚(mm) Thickness	重量(kg/m) Weight
3.0	0.318



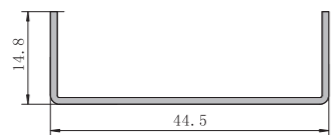
型号 Dwg NO.	120A08
名称 Profile	双压块
壁厚(mm) Thickness	重量(kg/m) Weight
3.0	0.459



型号 Dwg NO.	150A18
名称 Profile	单压块
壁厚(mm) Thickness	重量(kg/m) Weight
3.0	0.362



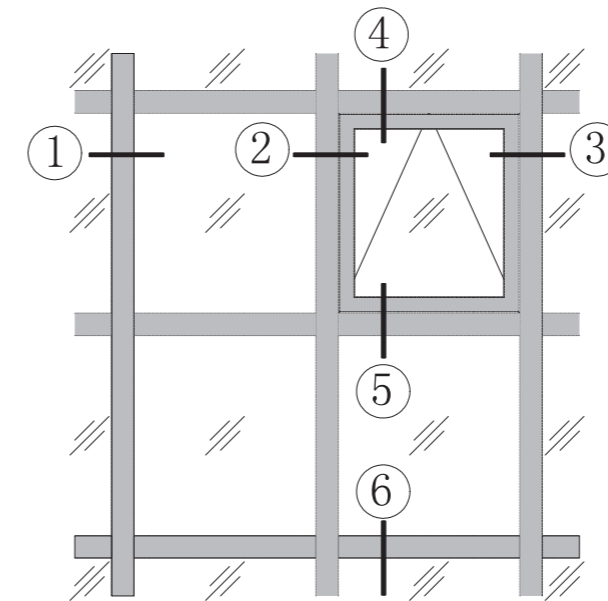
型号 Dwg NO.	JHY01
名称 Profile	槽铝
壁厚(mm) Thickness	重量(kg/m) Weight
1.1	0.212



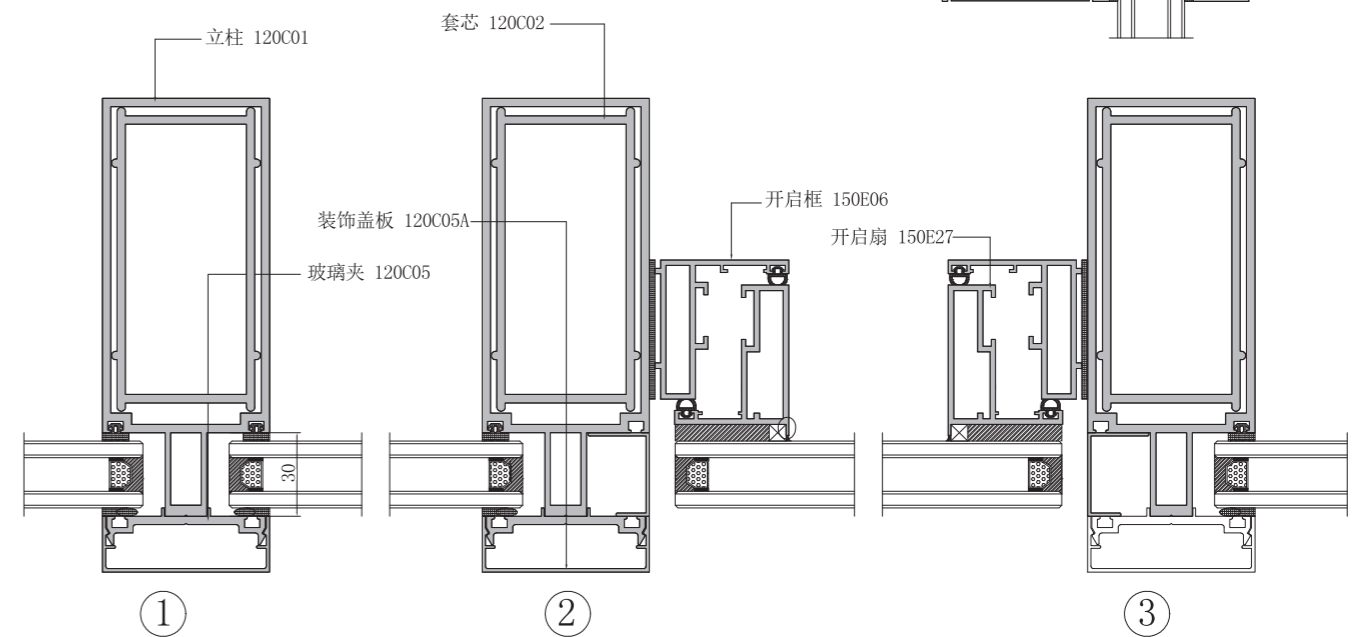
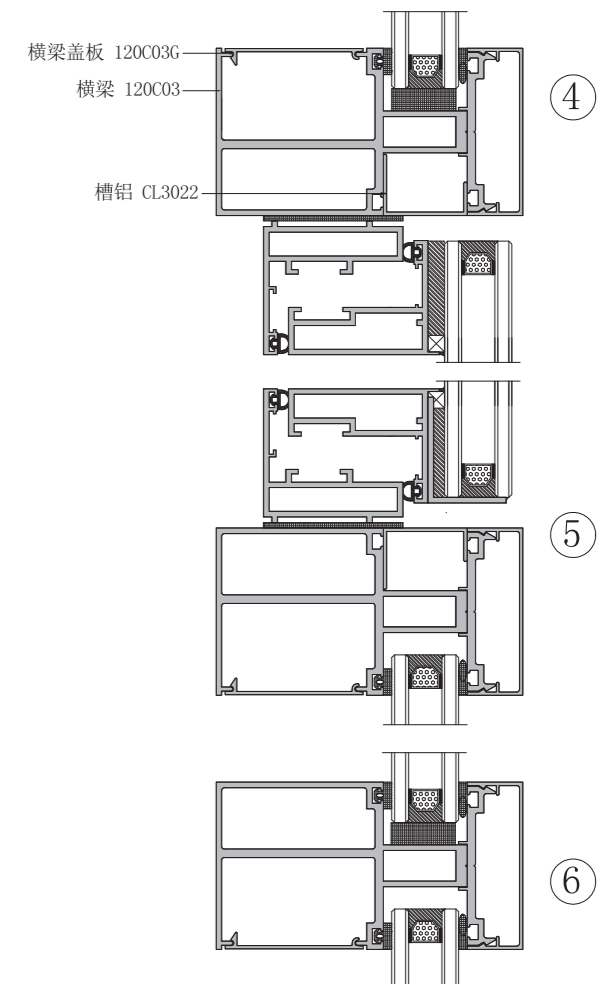
型号 Dwg NO.	
名称 Profile	
壁厚(mm) Thickness	重量(kg/m) Weight

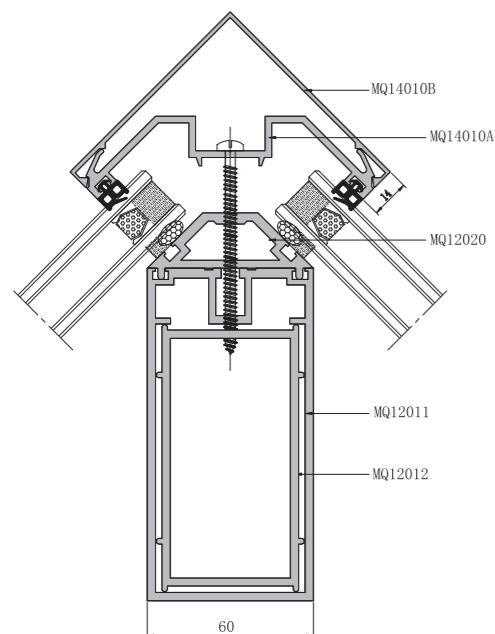
型号 Dwg NO.	
名称 Profile	
壁厚(mm) Thickness	重量(kg/m) Weight

型号 Dwg NO.	
名称 Profile	
壁厚(mm) Thickness	重量(kg/m) Weight

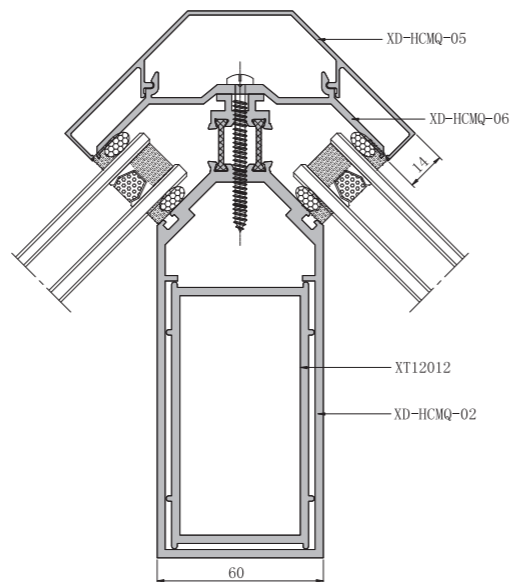


说明:更换立柱可组成不同系列幕墙  
可以选择的幕墙系列有120C, 150C, 165C, 180C

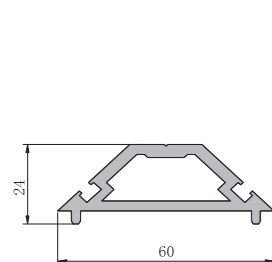




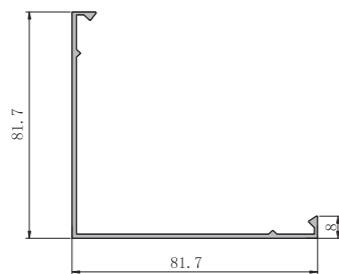
可选幕墙系列MQ110、MQ120、MQ130、MQ140、MQ150、MQ180、150D



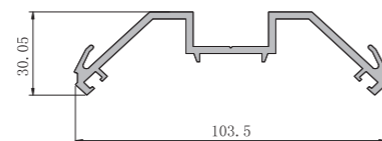
可选幕墙系列：GR120系列



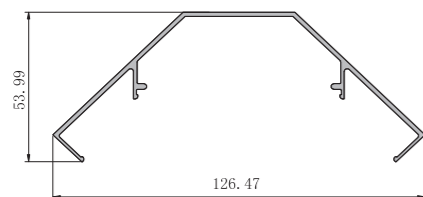
名称	型号	壁厚	重量(kg/m)
Profile	Dwg No.	Thickness	Theor. weight
90° 转角	MQ12020	3.0mm	1.103



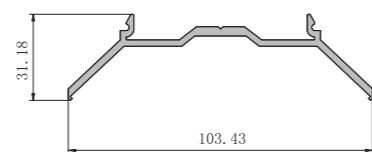
名称	型号	壁厚	重量(kg/m)
Profile	Dwg No.	Thickness	Theor. weight
转角盖板	MQ14010A	1.5mm	0.726



名称	型号	壁厚	重量(kg/m)
Profile	Dwg No.	Thickness	Theor. weight
转角玻璃夹	MQ14010A	2.5mm	1.246

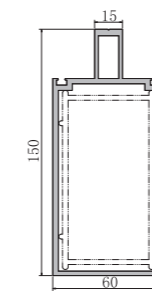


名称	型号	壁厚	重量(kg/m)
Profile	Dwg No.	Thickness	Theor. weight
转角盖板	HCMQ-05	1.5mm	0.861



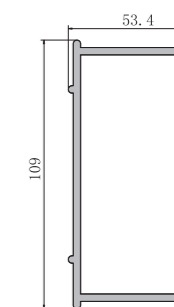
名称	型号	壁厚	重量(kg/m)
Profile	Dwg No.	Thickness	Theor. weight
转角玻璃夹	HCMQ-06	2.5mm	0.959

型号	120C01
Dwg NO.	
名称	立柱
Profile	
壁厚(mm)	重量(kg/m)
Thickness	Weight
3.0	3.338

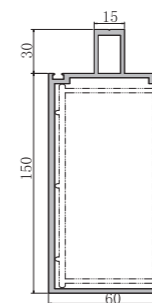


配套插芯：120C02

型号	120C02
Dwg NO.	
名称	套芯
Profile	
壁厚(mm)	重量(kg/m)
Thickness	Weight
3.0	2.531

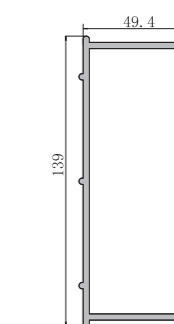


型号	150C01
Dwg NO.	
名称	立柱
Profile	
壁厚(mm)	重量(kg/m)
Thickness	Weight
3.0	3.827

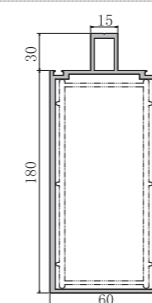


配套插芯：150C02

型号	150C02
Dwg NO.	
名称	套芯
Profile	
壁厚(mm)	重量(kg/m)
Thickness	Weight
3.0	3.048

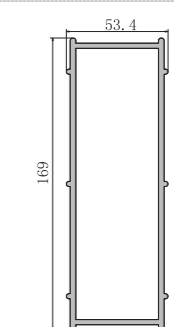


型号	180C01
Dwg NO.	
名称	立柱
Profile	
壁厚(mm)	重量(kg/m)
Thickness	Weight
3.0	4.317

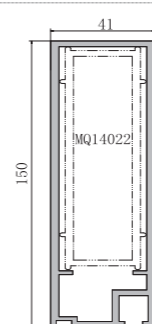


配套插芯：180C02

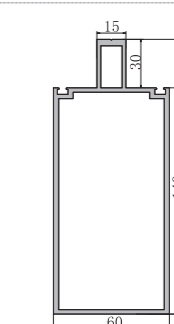
型号	180C02
Dwg NO.	
名称	套芯
Profile	
壁厚(mm)	重量(kg/m)
Thickness	Weight
3.0	3.538



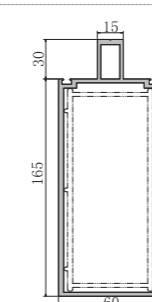
型号	MQ15021
Dwg NO.	
名称	边立柱
Profile	
壁厚(mm)	重量(kg/m)
Thickness	Weight
3.0	3.216



型号	140C01
Dwg NO.	
名称	立柱
Profile	
壁厚(mm)	重量(kg/m)
Thickness	Weight
2.7	3.36

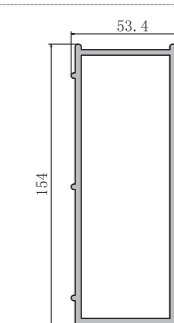


型号	165C01
Dwg NO.	
名称	立柱
Profile	
壁厚(mm)	重量(kg/m)
Thickness	Weight
3.0	4.072

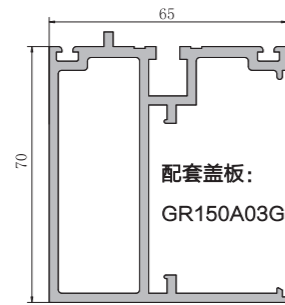


配套插芯：165C02

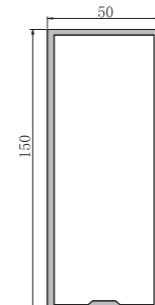
型号	165C02
Dwg NO.	
名称	套芯
Profile	
壁厚(mm)	重量(kg/m)
Thickness	Weight
3.0	3.293



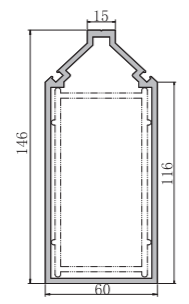
型号 Dwg NO.	150F13
名称 Profile	隐框横梁
壁厚(mm) Thickness	重量(kg/m) Weight
2.5	2.135



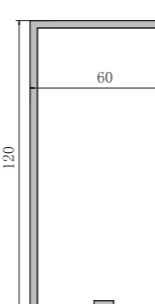
型号 Dwg NO.	150A01
名称 Profile	隐框立柱
壁厚(mm) Thickness	重量(kg/m) Weight
3.0	3.23



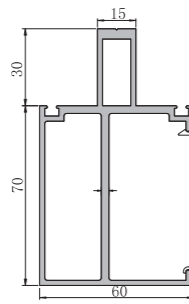
型号 Dwg NO.	120C10
名称 Profile	转角立柱
壁厚(mm) Thickness	重量(kg/m) Weight
3.0	3.234



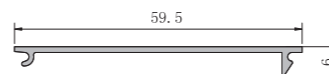
型号 Dwg NO.	MQ12001
名称 Profile	立柱
壁厚(mm) Thickness	重量(kg/m) Weight
3.0	2.899



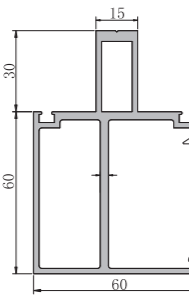
型号 Dwg NO.	180C03
名称 Profile	横梁
壁厚(mm) Thickness	重量(kg/m) Weight
2.0	2.209



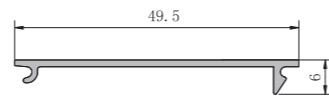
型号 Dwg NO.	180C03G
名称 Profile	盖板
壁厚(mm) Thickness	重量(kg/m) Weight
1.2	0.222



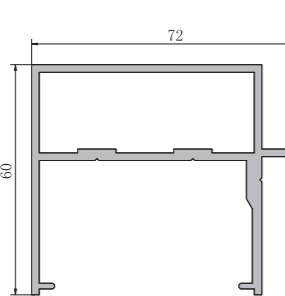
型号 Dwg NO.	120C03
名称 Profile	横梁
壁厚(mm) Thickness	重量(kg/m) Weight
2.0	2.074



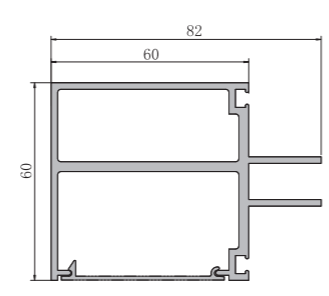
型号 Dwg NO.	150A03G
名称 Profile	盖板
壁厚(mm) Thickness	重量(kg/m) Weight
1.2	0.189



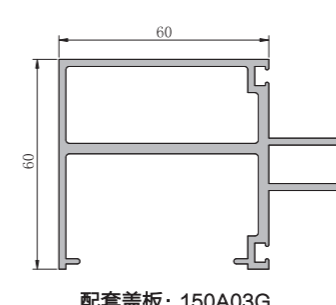
型号 Dwg NO.	150A13
名称 Profile	横梁
壁厚(mm) Thickness	重量(kg/m) Weight
2.0	1.501



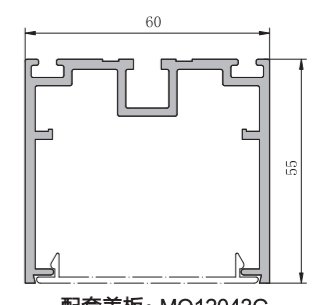
型号 Dwg NO.	120C13
名称 Profile	横梁
壁厚(mm) Thickness	重量(kg/m) Weight
2.0	1.868



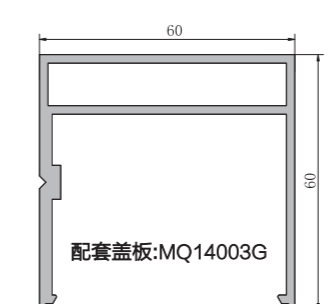
型号 Dwg NO.	120C13
名称 Profile	横梁
壁厚(mm) Thickness	重量(kg/m) Weight
2.0	1.868



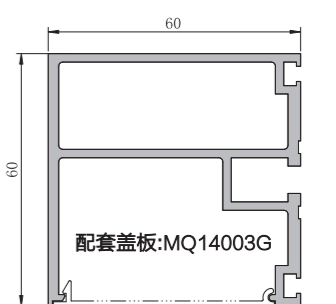
型号 Dwg NO.	MQ12043
名称 Profile	横梁
壁厚(mm) Thickness	重量(kg/m) Weight
2.0	1.359



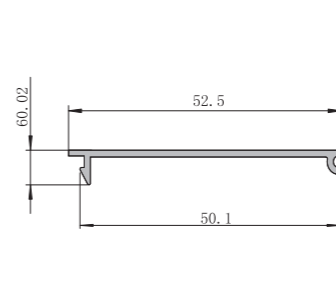
型号 Dwg NO.	MQ14013
名称 Profile	横梁
壁厚(mm) Thickness	重量(kg/m) Weight
2.0	1.429



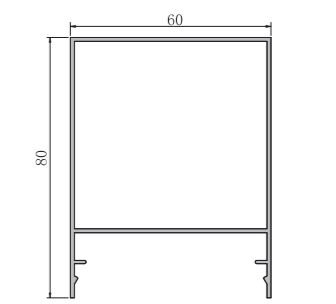
型号 Dwg NO.	MQ14003
名称 Profile	横梁
壁厚(mm) Thickness	重量(kg/m) Weight
2.0	1.61



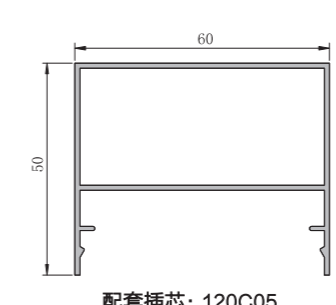
型号 Dwg NO.	MQ14003G
名称 Profile	横梁盖板
壁厚(mm) Thickness	重量(kg/m) Weight
1.2	0.198



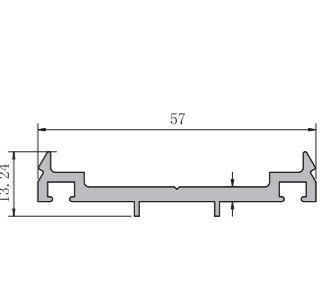
型号 Dwg NO.	120C05B
名称 Profile	装饰盖板
壁厚(mm) Thickness	重量(kg/m) Weight
1.2	0.924



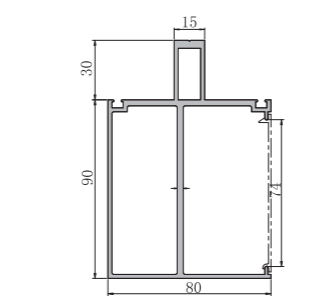
型号 Dwg NO.	120C05C
名称 Profile	装饰盖板
壁厚(mm) Thickness	重量(kg/m) Weight
1.2	0.728



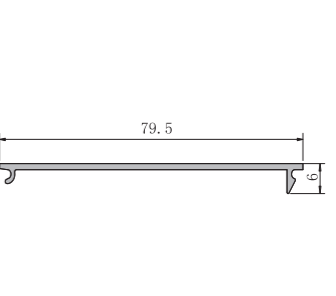
型号 Dwg NO.	120C05
名称 Profile	玻璃夹
壁厚(mm) Thickness	重量(kg/m) Weight
3.0	0.56



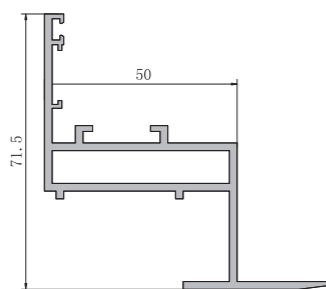
型号 Dwg NO.	180C13
名称 Profile	横梁
壁厚(mm) Thickness	重量(kg/m) Weight
2.0	2.754



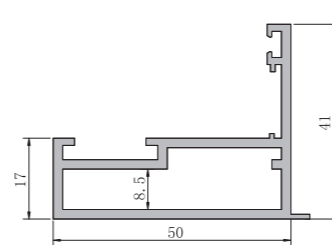
型号 Dwg NO.	180C13G
名称 Profile	盖板
壁厚(mm) Thickness	重量(kg/m) Weight
1.2	0.287



型号 Dwg NO.	150F16
名称 Profile	开启框
壁厚(mm) Thickness	重量(kg/m) Weight
2.0	1.273

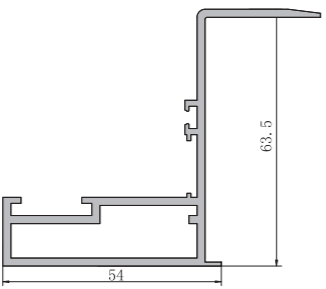


型号 Dwg NO.	150E27
名称 Profile	开启扇
壁厚(mm) Thickness	重量(kg/m) Weight
2.0	0.92

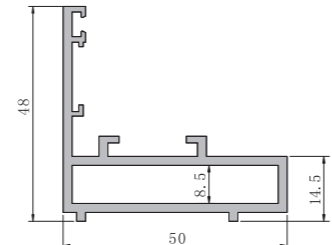


配套角码: JM5008

型号 Dwg NO.	150F17
名称 Profile	开启扇
壁厚(mm) Thickness	重量(kg/m) Weight
2.0	1.184

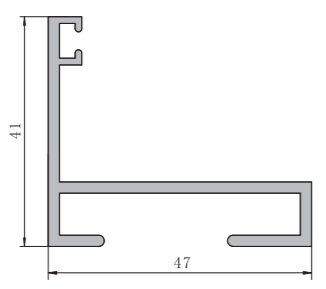


型号 Dwg NO.	150E06
名称 Profile	开启框
壁厚(mm) Thickness	重量(kg/m) Weight
2.0	0.949

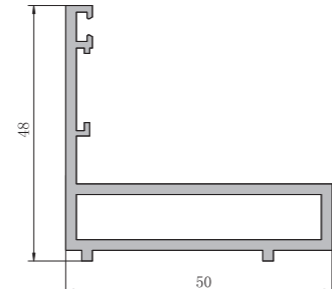


配套角码: JM5008

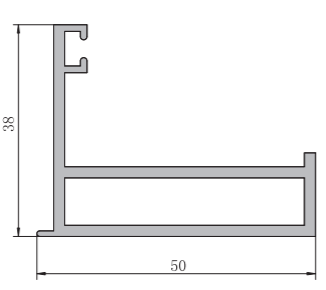
型号 Dwg NO.	120A06
名称 Profile	开启框
壁厚(mm) Thickness	重量(kg/m) Weight
2.0	0.666



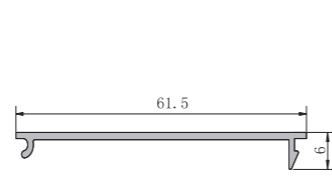
型号 Dwg NO.	150E06A
名称 Profile	开启框
壁厚(mm) Thickness	重量(kg/m) Weight
2.0	0.880



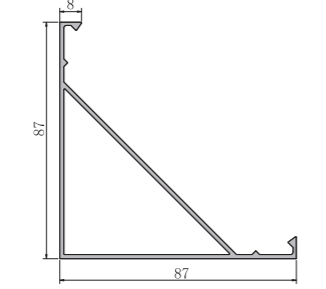
型号 Dwg NO.	120A07
名称 Profile	开启扇
壁厚(mm) Thickness	重量(kg/m) Weight
2.0	0.799



型号 Dwg NO.	GR150A03G
名称 Profile	盖板
壁厚(mm) Thickness	重量(kg/m) Weight
1.2	0.226

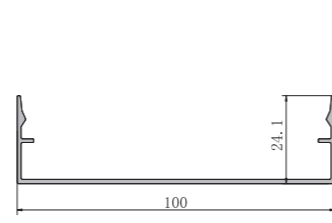


型号 Dwg NO.	120C20A
名称 Profile	阳角盖板
壁厚(mm) Thickness	重量(kg/m) Weight
1.5	1.135

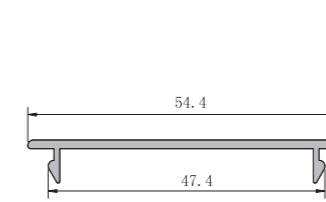


配套盖板: 120C20

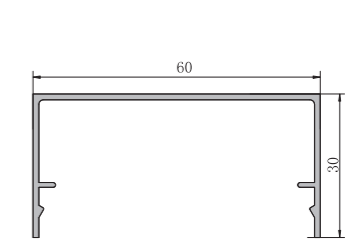
型号 Dwg NO.	SHMQ09
名称 Profile	100装饰盖板
壁厚(mm) Thickness	重量(kg/m) Weight
1.2	0.518



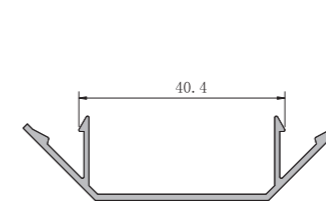
型号 Dwg NO.	MQ12043G
名称 Profile	横梁盖板
壁厚(mm) Thickness	重量(kg/m) Weight
1.5	0.261



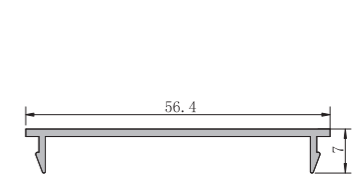
型号 Dwg NO.	120C05E
名称 Profile	盖板
壁厚(mm) Thickness	重量(kg/m) Weight
1.2	0.411



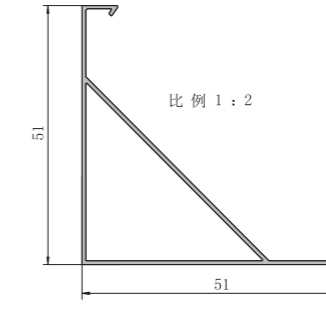
型号 Dwg NO.	XT15020D
名称 Profile	阴角盖板
壁厚(mm) Thickness	重量(kg/m) Weight
1.2	0.327



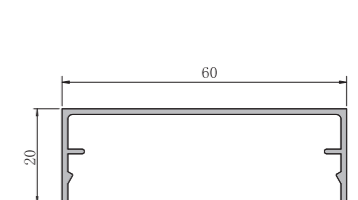
型号 Dwg NO.	MQ14013G
名称 Profile	盖板
壁厚(mm) Thickness	重量(kg/m) Weight
1.2	0.222



型号 Dwg NO.	XT15010D
名称 Profile	转角盖板
壁厚(mm) Thickness	重量(kg/m) Weight
1.5	1.346

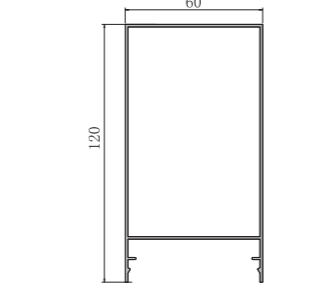


型号 Dwg NO.	120C05A
名称 Profile	装饰盖板
壁厚(mm) Thickness	重量(kg/m) Weight
1.2	0.346



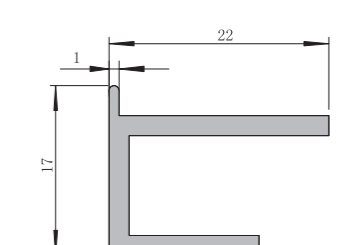
配套盖板: 120C05

型号 Dwg NO.	120C05D
名称 Profile	外装饰盖板
壁厚(mm) Thickness	重量(kg/m) Weight
1.2	1.185

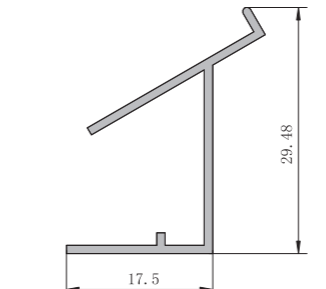


配套盖板: 120C05

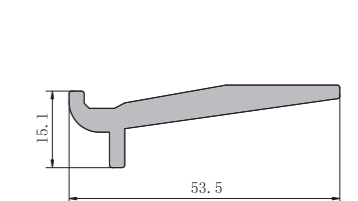
型号 Dwg NO.	150A09
名称 Profile	玻璃附框
壁厚(mm) Thickness	重量(kg/m) Weight
2.0	0.263



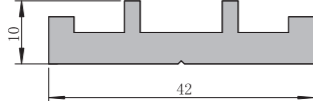
型号 Dwg NO.	HYYJ02
名称 Profile	异型玻璃附框
壁厚(mm) Thickness	重量(kg/m) Weight
1.0	0.183



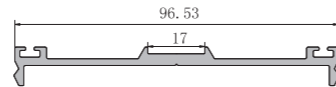
型号 Dwg NO.	150D09Y
名称 Profile	玻璃托板
壁厚(mm) Thickness	重量(kg/m) Weight
	0.761



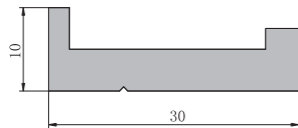
型号 Dwg NO.	MQ14008
名称 Profile	双压块
壁厚(mm) Thickness	重量(kg/m) Weight
	0.693



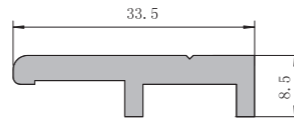
型号 Dwg NO.	SHMQ08
名称 Profile	97玻璃压板
壁厚(mm) Thickness	重量(kg/m) Weight
	0.799



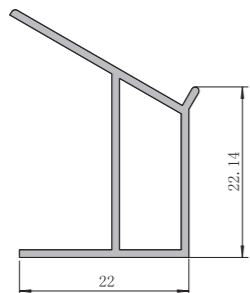
型号 Dwg NO.	MQ14018
名称 Profile	单压块
壁厚(mm) Thickness	重量(kg/m) Weight
	0.468



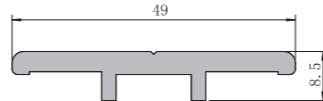
型号 Dwg NO.	150F08
名称 Profile	单压块
壁厚(mm) Thickness	重量(kg/m) Weight
3.5	0.405



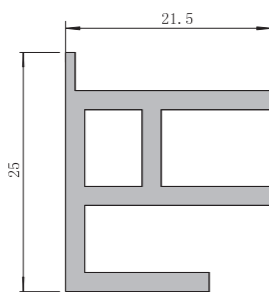
型号 Dwg NO.	HYYJO1
名称 Profile	异型玻璃附框
壁厚(mm) Thickness	重量(kg/m) Weight
1.0	0.248



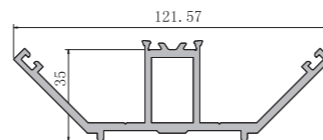
型号 Dwg NO.	150F18
名称 Profile	双压块
壁厚(mm) Thickness	重量(kg/m) Weight
3.5	0.553



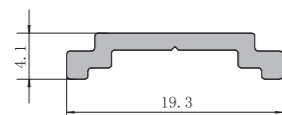
型号 Dwg NO.	150F19
名称 Profile	玻璃副框
壁厚(mm) Thickness	重量(kg/m) Weight
3.0	0.451



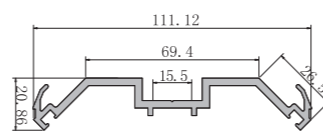
型号 Dwg NO.	XT15020A
名称 Profile	阴角玻璃夹
壁厚(mm) Thickness	重量(kg/m) Weight
3.0	1.897



型号 Dwg NO.	XT-ST
名称 Profile	锁块
壁厚(mm) Thickness	重量(kg/m) Weight
1.5	0.102

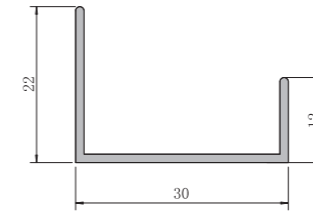


型号 Dwg NO.	120C20
名称 Profile	阳角玻璃夹
壁厚(mm) Thickness	重量(kg/m) Weight
3.0	1.336



配套盖板: 120C20A

型号 Dwg NO.	CL3022
名称 Profile	槽铝
壁厚(mm) Thickness	重量(kg/m) Weight
1.2	0.200



型号 Dwg NO.	
名称 Profile	
壁厚(mm) Thickness	重量(kg/m) Weight

型号 Dwg NO.	
名称 Profile	
壁厚(mm) Thickness	重量(kg/m) Weight

型号 Dwg NO.	
名称 Profile	
壁厚(mm) Thickness	重量(kg/m) Weight

型号 Dwg NO.	
名称 Profile	
壁厚(mm) Thickness	重量(kg/m) Weight

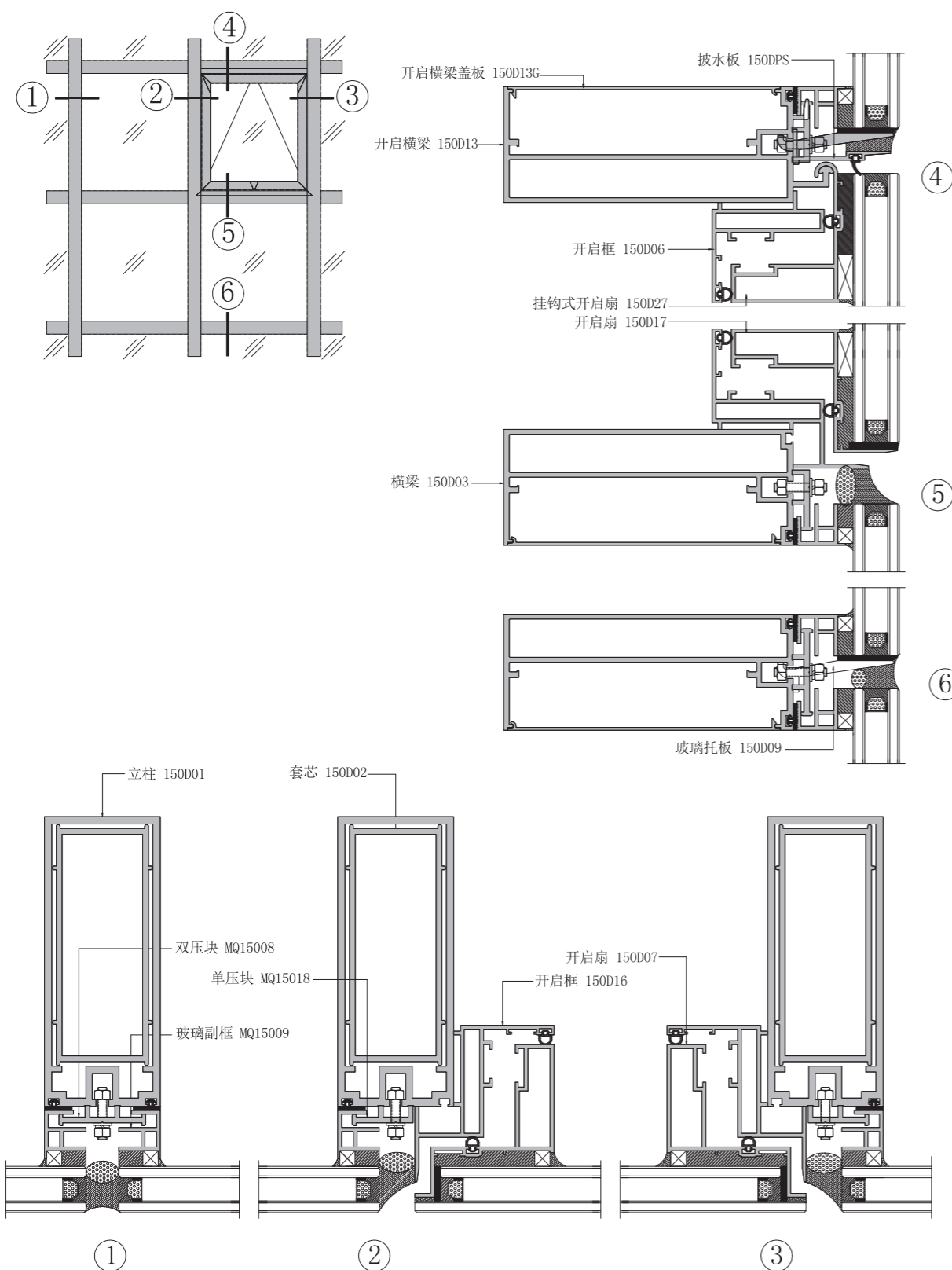
型号 Dwg NO.	
名称 Profile	
壁厚(mm) Thickness	重量(kg/m) Weight

型号 Dwg NO.	
名称 Profile	
壁厚(mm) Thickness	重量(kg/m) Weight

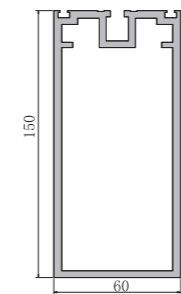
型号 Dwg NO.	
名称 Profile	
壁厚(mm) Thickness	重量(kg/m) Weight

型号 Dwg NO.	
名称 Profile	
壁厚(mm) Thickness	重量(kg/m) Weight

型号 Dwg NO.	
名称 Profile	
壁厚(mm) Thickness	重量(kg/m) Weight

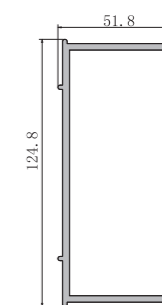


型号 Dwg NO.	150D01
名称 Profile	立柱
壁厚(mm) Thickness	重量(kg/m) Weight
3.8	4.685




配套插芯: 150D02

型号 Dwg NO.	150D02
名称 Profile	插芯
壁厚(mm) Thickness	重量(kg/m) Weight
3.0	2.731

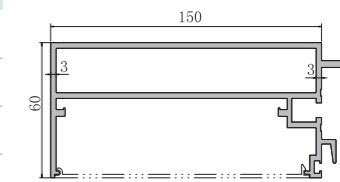


型号 Dwg NO.	150D03
名称 Profile	横梁
壁厚(mm) Thickness	重量(kg/m) Weight
2.5	3.215



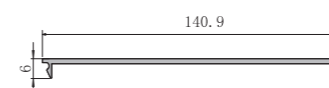
配套盖板: 150D13G

型号 Dwg NO.	150D13
名称 Profile	横梁
壁厚(mm) Thickness	重量(kg/m) Weight
2.5	3.541

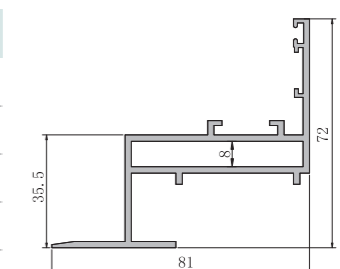


配套盖板: 150D13G

型号 Dwg NO.	150D13G
名称 Profile	盖板
壁厚(mm) Thickness	重量(kg/m) Weight
1.5	0.599

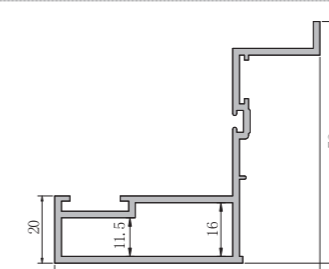


型号 Dwg NO.	150D16
名称 Profile	开启框
壁厚(mm) Thickness	重量(kg/m) Weight
2.0	1.387



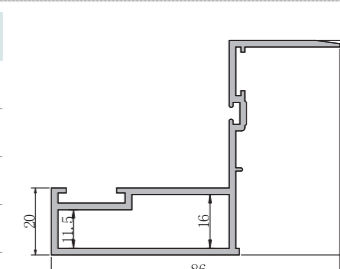
配套角码: JM4508

型号 Dwg NO.	150D07
名称 Profile	竖开启扇
壁厚(mm) Thickness	重量(kg/m) Weight
2.0	1.289



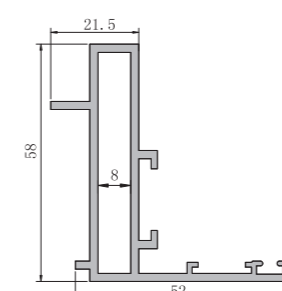
配套角码: GR53B10, JM5216

型号 Dwg NO.	150D17
名称 Profile	开启扇
壁厚(mm) Thickness	重量(kg/m) Weight
2.0	1.274



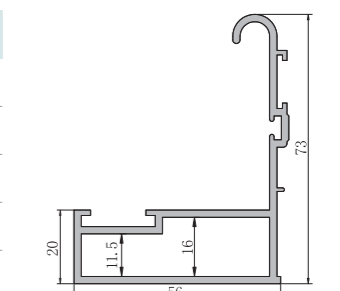
配套角码: GR53B10, JM5216

型号 Dwg NO.	150D06
名称 Profile	上开启框
壁厚(mm) Thickness	重量(kg/m) Weight
2.0	1.101



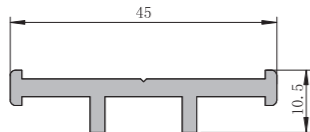
配套角码: JM4508

型号 Dwg NO.	150D27
名称 Profile	上开启扇
壁厚(mm) Thickness	重量(kg/m) Weight
2.0	1.235

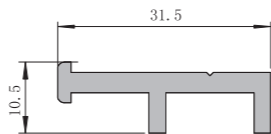


配套角码: JM5216, GR53B10

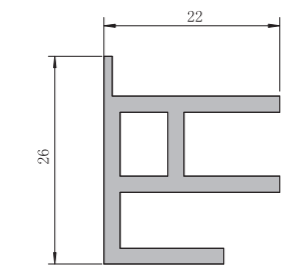
型号 Dwg NO.	MQ15008
名称 Profile	压块
壁厚(mm) Thickness	重量(kg/m) Weight
3.0	0.478



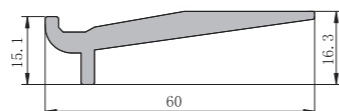
型号 Dwg NO.	MQ15018
名称 Profile	压块
壁厚(mm) Thickness	重量(kg/m) Weight
3.0	0.352



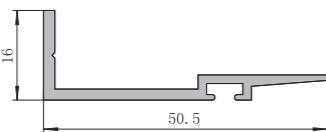
型号 Dwg NO.	MQ15009
名称 Profile	玻璃附框
壁厚(mm) Thickness	重量(kg/m) Weight
2.0	0.460



型号 Dwg NO.	150D09
名称 Profile	玻璃托板
壁厚(mm) Thickness	重量(kg/m) Weight
2.0	0.799



型号 Dwg NO.	150DPS
名称 Profile	披水板
壁厚(mm) Thickness	重量(kg/m) Weight
2.0	0.349



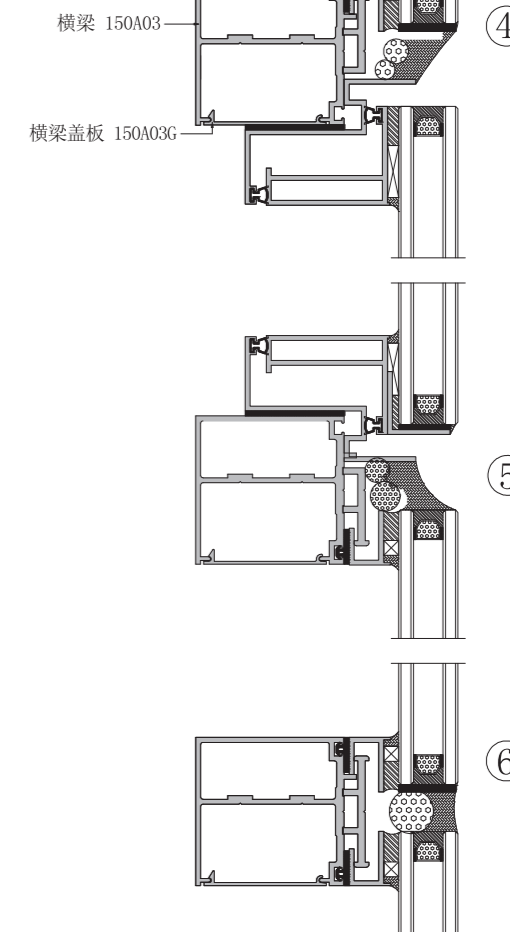
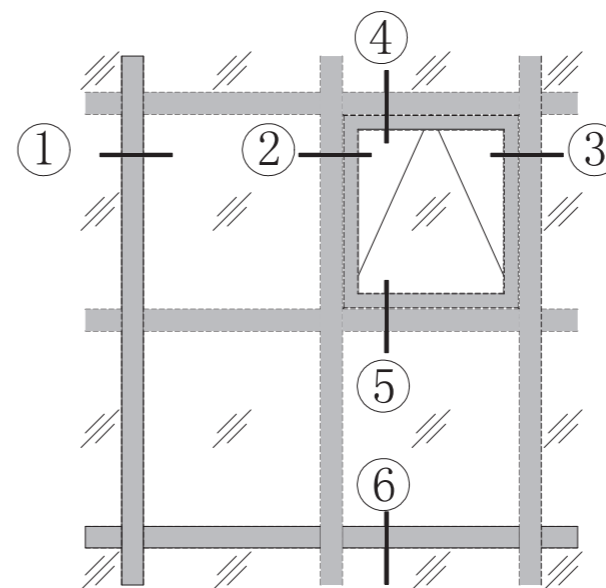
型号 Dwg NO.	
名称 Profile	
壁厚(mm) Thickness	重量(kg/m) Weight

型号 Dwg NO.	
名称 Profile	
壁厚(mm) Thickness	重量(kg/m) Weight

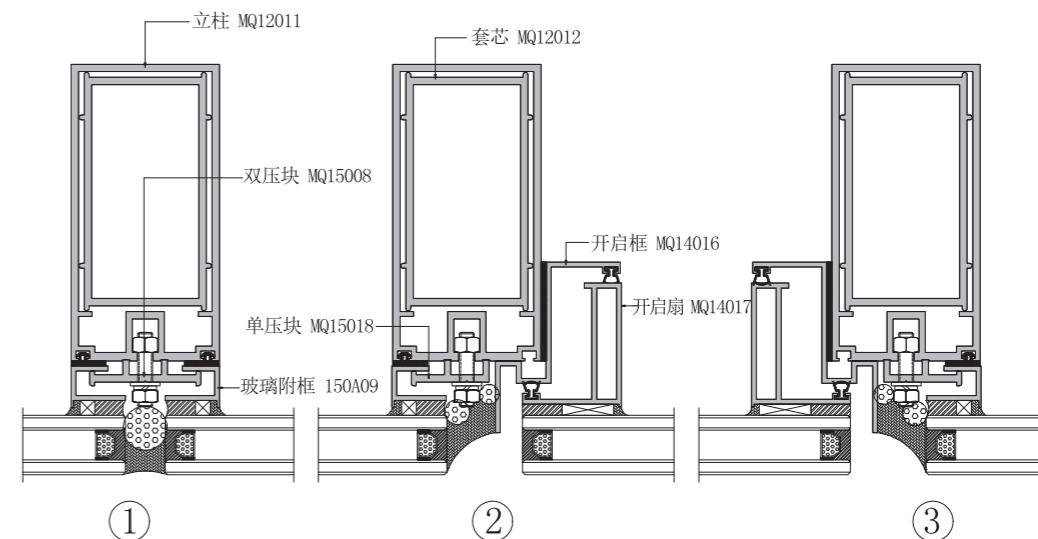
型号 Dwg NO.	
名称 Profile	
壁厚(mm) Thickness	重量(kg/m) Weight

型号 Dwg NO.	
名称 Profile	
壁厚(mm) Thickness	重量(kg/m) Weight

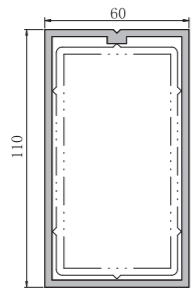
型号 Dwg NO.	
名称 Profile	
壁厚(mm) Thickness	重量(kg/m) Weight



说明:更换立柱可组成不同系列幕墙  
可以选择的幕墙系列有  
MQ110C, MQ120, MQ130, MQ140, MQ150, MQ180

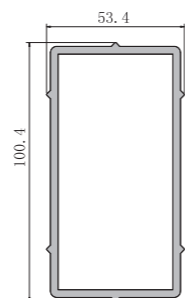


型号 Dwg NO.	MQ11001
名称 Profile	立柱
壁厚(mm) Thickness	重量(kg/m) Weight
3.0	2.735

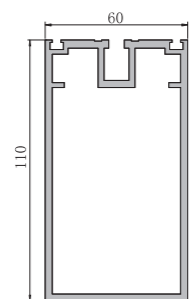


配套套管: MQ11002

型号 Dwg NO.	MQ11002
名称 Profile	套管
壁厚(mm) Thickness	重量(kg/m) Weight
3.0	2.342

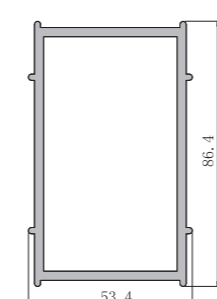


型号 Dwg NO.	MQ11011
名称 Profile	立柱
壁厚(mm) Thickness	重量(kg/m) Weight
3.0	3.023

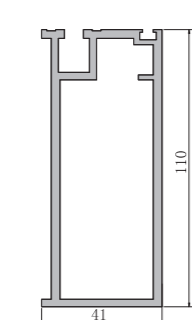


配套套管: MQ11012

型号 Dwg NO.	MQ11012
名称 Profile	套管
壁厚(mm) Thickness	重量(kg/m) Weight
3.0	2.131



型号 Dwg NO.	MQ11021
名称 Profile	立柱
壁厚(mm) Thickness	重量(kg/m) Weight
3.0	2.536

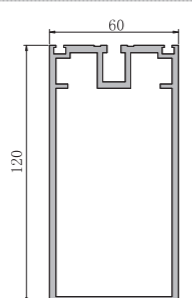


型号 Dwg NO.	MQ12001
名称 Profile	立柱
壁厚(mm) Thickness	重量(kg/m) Weight
3.0	2.899



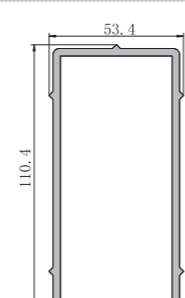
配套套管: MQ12002

型号 Dwg NO.	MQ12011
名称 Profile	立柱
壁厚(mm) Thickness	重量(kg/m) Weight
3.0	3.192

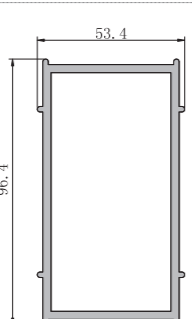


配套套管: MQ12012

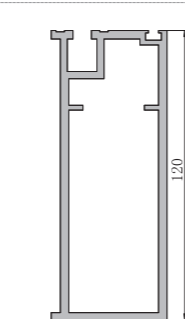
型号 Dwg NO.	MQ12002
名称 Profile	套管
壁厚(mm) Thickness	重量(kg/m) Weight
3.0	2.505



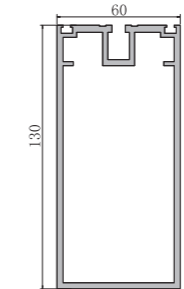
型号 Dwg NO.	MQ12012
名称 Profile	套管
壁厚(mm) Thickness	重量(kg/m) Weight
3.0	2.282



型号 Dwg NO.	MQ12021
名称 Profile	边立柱
壁厚(mm) Thickness	重量(kg/m) Weight
3.0	2.726

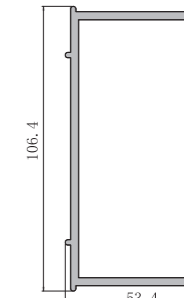


型号 Dwg NO.	MQ13011
名称 Profile	立柱
壁厚(mm) Thickness	重量(kg/m) Weight
3.0	3.349

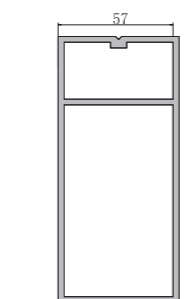


配套套管: MQ13012

型号 Dwg NO.	MQ13012
名称 Profile	套芯
壁厚(mm) Thickness	重量(kg/m) Weight
3.0	2.457

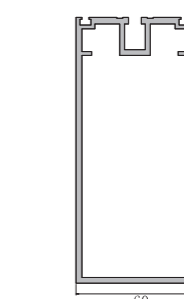


型号 Dwg NO.	MQ14001
名称 Profile	立柱
壁厚(mm) Thickness	重量(kg/m) Weight
3.0	3.665



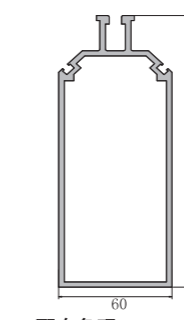
配套角码: MQ11002

型号 Dwg NO.	MQ14011
名称 Profile	立柱
壁厚(mm) Thickness	重量(kg/m) Weight
3.0	3.513



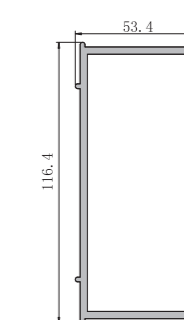
配套角码: MQ14002

型号 Dwg NO.	MQ14010
名称 Profile	转角立柱
壁厚(mm) Thickness	重量(kg/m) Weight
3.0	3.559

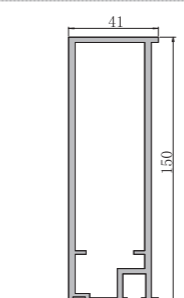


配套角码: MQ14002

型号 Dwg NO.	MQ14002
名称 Profile	套管
壁厚(mm) Thickness	重量(kg/m) Weight
3.0	2.608




型号 Dwg NO.	MQ15021
名称 Profile	边立柱
壁厚(mm) Thickness	重量(kg/m) Weight
3.0	3.216



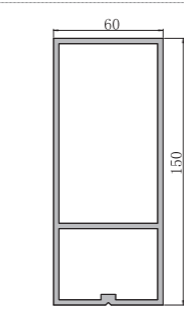
配套套管: MQ14022

型号 Dwg NO.	MQ15011
名称 Profile	立柱
壁厚(mm) Thickness	重量(kg/m) Weight
3.0	3.676



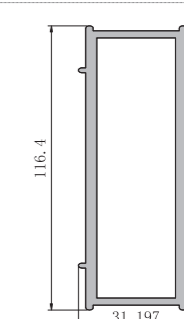
配套套管: MQ14002

型号 Dwg NO.	MQ15001
名称 Profile	立柱
壁厚(mm) Thickness	重量(kg/m) Weight
3.0	3.829

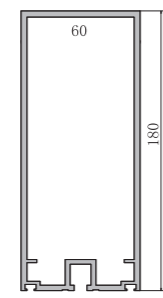


配套套管: MQ11002

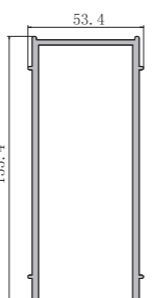
型号 Dwg NO.	MQ14022
名称 Profile	套管
壁厚(mm) Thickness	重量(kg/m) Weight
3.0	2.252



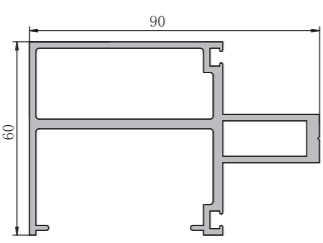
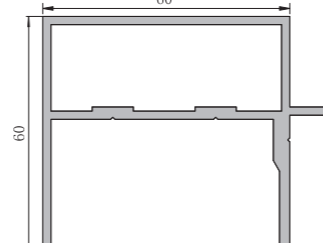
型号 Dwg NO.	MQ18031	型号 Dwg NO.	MQ18032
名称 Profile	立柱	名称 Profile	套芯
壁厚(mm) Thickness	重量(kg/m) Weight	壁厚(mm) Thickness	重量(kg/m) Weight
3.0	4.312	3.0	3.256



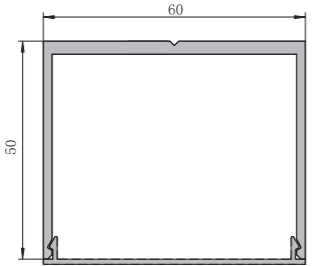
配套套管: MQ18032



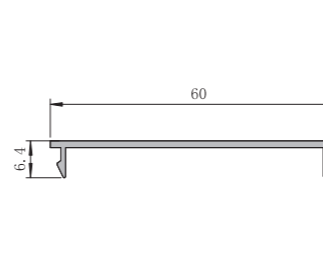
型号 Dwg NO.	120C03	型号 Dwg NO.	150A13
名称 Profile	横梁	名称 Profile	横梁
壁厚(mm) Thickness	重量(kg/m) Weight	壁厚(mm) Thickness	重量(kg/m) Weight
2.0	2.074	2.0	1.500

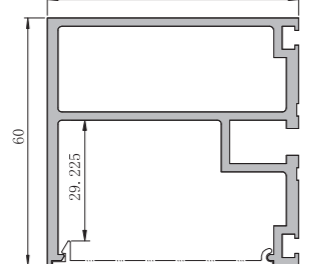
型号 Dwg NO.	MQ12003	型号 Dwg NO.	MQ12003G
名称 Profile	横梁	名称 Profile	盖板
壁厚(mm) Thickness	重量(kg/m) Weight	壁厚(mm) Thickness	重量(kg/m) Weight
2.0	0.988	1.2	0.228



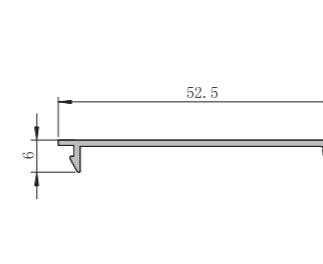
配套盖板: MQ12003G



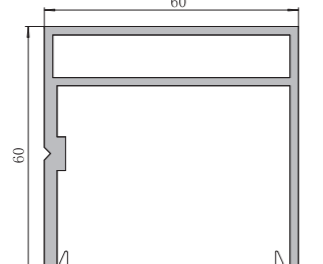
型号 Dwg NO.	MQ14003	型号 Dwg NO.	MQ14003G
名称 Profile	横梁	名称 Profile	盖板
壁厚(mm) Thickness	重量(kg/m) Weight	壁厚(mm) Thickness	重量(kg/m) Weight
2.0	1.610	1.2	0.198



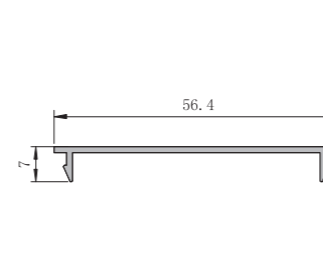
配套盖板: MQ14003G



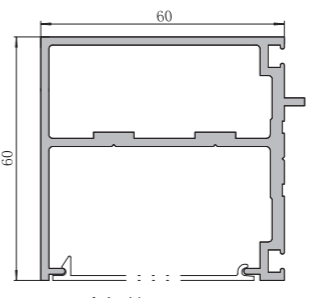
型号 Dwg NO.	MQ14013	型号 Dwg NO.	MQ14013G
名称 Profile	横梁	名称 Profile	盖板
壁厚(mm) Thickness	重量(kg/m) Weight	壁厚(mm) Thickness	重量(kg/m) Weight
2.0	1.429	1.2	0.222



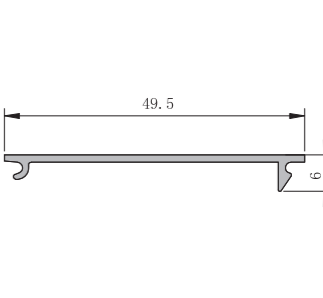
配套盖板: MQ14013G



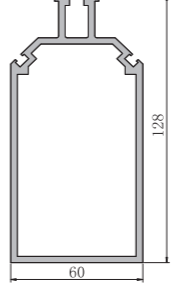
型号 Dwg NO.	150A03	型号 Dwg NO.	150A03G
名称 Profile	横梁	名称 Profile	盖板
壁厚(mm) Thickness	重量(kg/m) Weight	壁厚(mm) Thickness	重量(kg/m) Weight
2.0	1.601	1.2	0.189



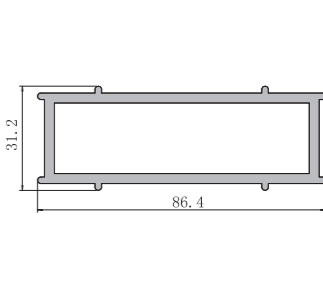
配套扣盖: 150A03G



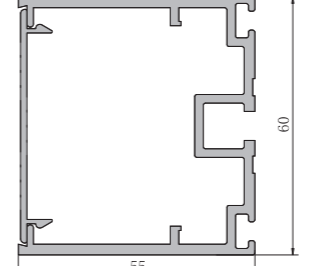
型号 Dwg NO.	MQ11010	型号 Dwg NO.	MQ11022
名称 Profile	90° 转角	名称 Profile	套管
壁厚(mm) Thickness	重量(kg/m) Weight	壁厚(mm) Thickness	重量(kg/m) Weight
3.0	3.069	3.0	1.768



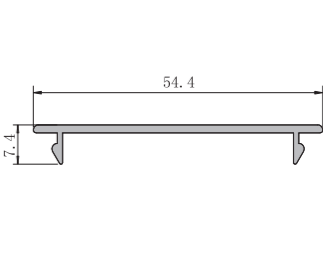
配套套管: MQ11012



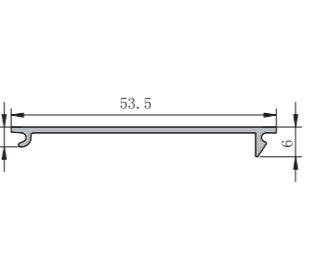
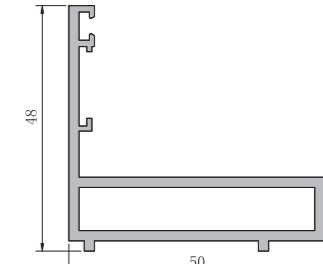
型号 Dwg NO.	MQ12043	型号 Dwg NO.	MQ12043G
名称 Profile	横梁	名称 Profile	盖板
壁厚(mm) Thickness	重量(kg/m) Weight	壁厚(mm) Thickness	重量(kg/m) Weight
2.0	1.359	1.5	0.262



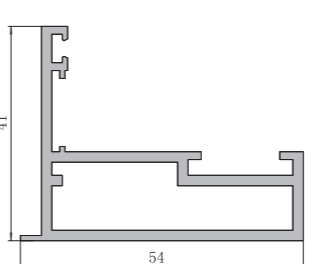
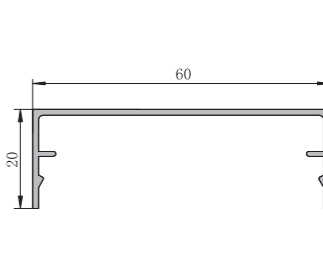
配套盖板: MQ12043G



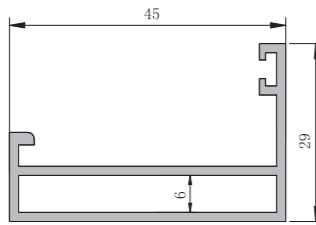
型号 Dwg NO.	120A03G	型号 Dwg NO.	150E06A
名称 Profile	盖板	名称 Profile	开启框
壁厚(mm) Thickness	重量(kg/m) Weight	壁厚(mm) Thickness	重量(kg/m) Weight
1.2	0.202	2.0	0.881

型号 Dwg NO.	150E27	型号 Dwg NO.	120C05A
名称 Profile	开启扇	名称 Profile	盖板
壁厚(mm) Thickness	重量(kg/m) Weight	壁厚(mm) Thickness	重量(kg/m) Weight
2.0	0.919	1.2	0.345

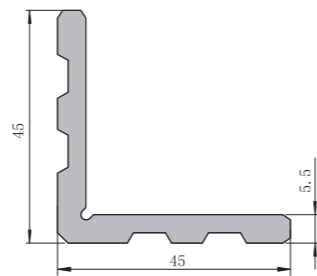



型号 Dwg NO.	MQ12016
名称 Profile	框料
壁厚(mm) Thickness	重量(kg/m) Weight
1.5	0.561

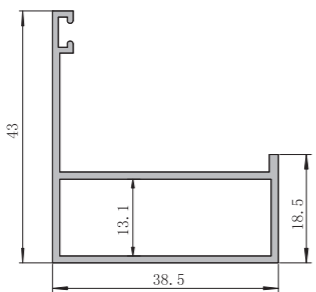


配套角码: JM4506

型号 Dwg NO.	JM4506
名称 Profile	角码
壁厚(mm) Thickness	重量(kg/m) Weight
	1.084

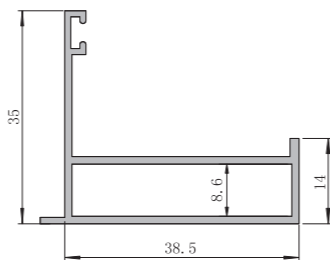


型号 Dwg NO.	MQ12006
名称 Profile	框料
壁厚(mm) Thickness	重量(kg/m) Weight
1.2	0.454



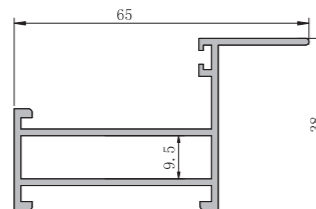
配套角码: GR5009

型号 Dwg NO.	MQ12007
名称 Profile	扇料
壁厚(mm) Thickness	重量(kg/m) Weight
1.2	0.424



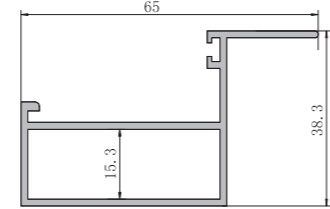
配套角码: JM4808

型号 Dwg NO.	MQ12017
名称 Profile	扇料
壁厚(mm) Thickness	重量(kg/m) Weight
1.5	0.739



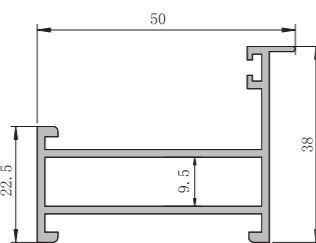
配套角码: JM4509

型号 Dwg NO.	MQ12037
名称 Profile	扇料
壁厚(mm) Thickness	重量(kg/m) Weight
1.5	0.714



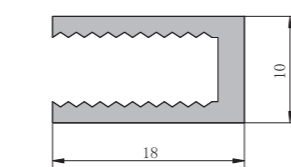
配套角码: JMO148

型号 Dwg NO.	MQ12027
名称 Profile	扇料
壁厚(mm) Thickness	重量(kg/m) Weight
1.5	0.671

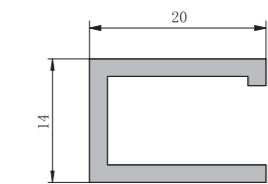


配套角码: JM4509

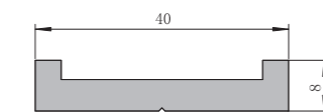
型号 Dwg NO.	MQ12019
名称 Profile	玻璃附框
壁厚(mm) Thickness	重量(kg/m) Weight
	0.216



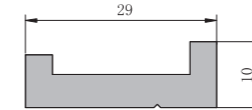
型号 Dwg NO.	MQ12009
名称 Profile	玻璃附框
壁厚(mm) Thickness	重量(kg/m) Weight
1.9	0.277



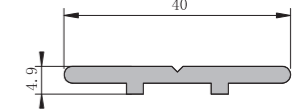
型号 Dwg NO.	MQ12028
名称 Profile	压块
壁厚(mm) Thickness	重量(kg/m) Weight
	0.610



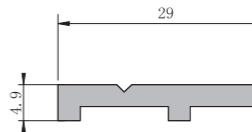
型号 Dwg NO.	MQ12038
名称 Profile	压块
壁厚(mm) Thickness	重量(kg/m) Weight
	0.482



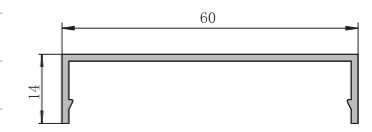
型号 Dwg NO.	MQ12008
名称 Profile	压块
壁厚(mm) Thickness	重量(kg/m) Weight
3.0	0.349



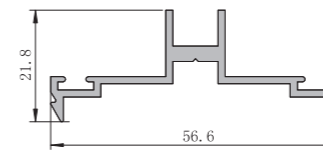
型号 Dwg NO.	MQ12018
名称 Profile	压块
壁厚(mm) Thickness	重量(kg/m) Weight
3.0	0.262



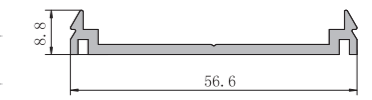
型号 Dwg NO.	MQ12005A
名称 Profile	装饰盖
壁厚(mm) Thickness	重量(kg/m) Weight
1.4	0.330



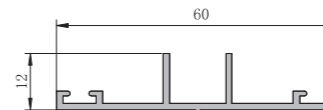
型号 Dwg NO.	MQ12015
名称 Profile	玻璃夹
壁厚(mm) Thickness	重量(kg/m) Weight
1.4	0.447



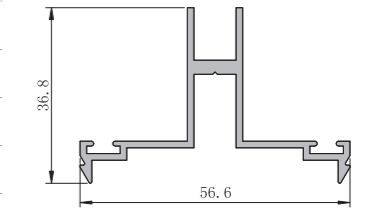
型号 Dwg NO.	MQ12035
名称 Profile	玻璃夹
壁厚(mm) Thickness	重量(kg/m) Weight
2.0	0.391



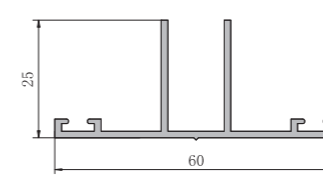
型号 Dwg NO.	MQ12004
名称 Profile	玻璃夹
壁厚(mm) Thickness	重量(kg/m) Weight
1.4	0.359



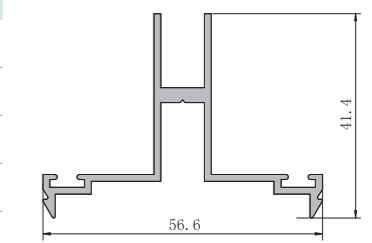
型号 Dwg NO.	MQ12005
名称 Profile	玻璃夹
壁厚(mm) Thickness	重量(kg/m) Weight
1.4	0.561



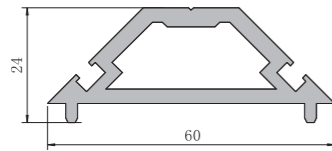
型号 Dwg NO.	MQ12004A
名称 Profile	立柱组件
壁厚(mm) Thickness	重量(kg/m) Weight
1.4	0.463



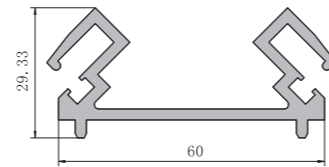
型号 Dwg NO.	MQ12025
名称 Profile	玻璃夹
壁厚(mm) Thickness	重量(kg/m) Weight
1.4	0.596



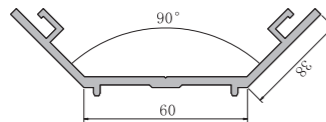
型号 Dwg NO.	MQ12020
名称 Profile	90° 转角
壁厚(mm) Thickness	重量(kg/m) Weight
3.0	1.103



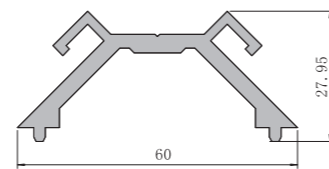
型号 Dwg NO.	MQ12029
名称 Profile	阳角组件
壁厚(mm) Thickness	重量(kg/m) Weight
2.5	1.142



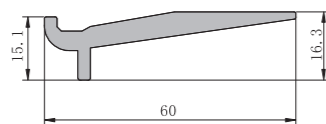
型号 Dwg NO.	MQ12040
名称 Profile	阴角组件
壁厚(mm) Thickness	重量(kg/m) Weight
3.0	1.364



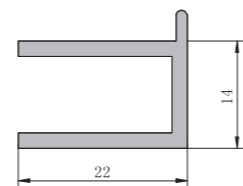
型号 Dwg NO.	MQ12030
名称 Profile	阳角组件
壁厚(mm) Thickness	重量(kg/m) Weight
3.0	0.936



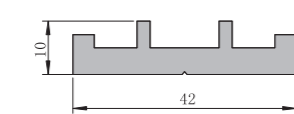
型号 Dwg NO.	150D09
名称 Profile	玻璃托板
壁厚(mm) Thickness	重量(kg/m) Weight
	0.799



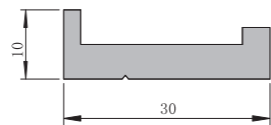
型号 Dwg NO.	MQ14019
名称 Profile	玻璃附框
壁厚(mm) Thickness	重量(kg/m) Weight
2.0	0.309



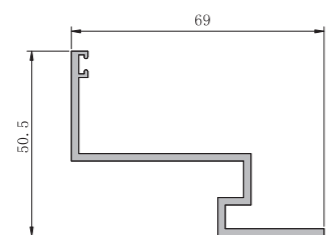
型号 Dwg NO.	MQ14008
名称 Profile	压块
壁厚(mm) Thickness	重量(kg/m) Weight
	0.693



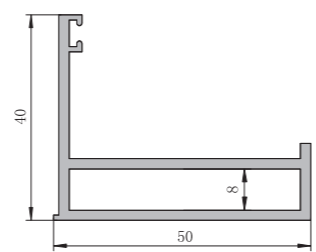
型号 Dwg NO.	MQ14018
名称 Profile	压块
壁厚(mm) Thickness	重量(kg/m) Weight
5.0	0.469



型号 Dwg NO.	MQ14016
名称 Profile	框料
壁厚(mm) Thickness	重量(kg/m) Weight
2.0	0.734

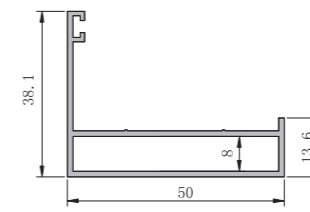


型号 Dwg NO.	MQ14017
名称 Profile	扇料
壁厚(mm) Thickness	重量(kg/m) Weight
2.0	0.811



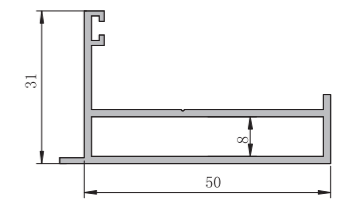
配套角码: JM4508

型号 Dwg NO.	MQ14006
名称 Profile	框料
壁厚(mm) Thickness	重量(kg/m) Weight
1.3	0.539



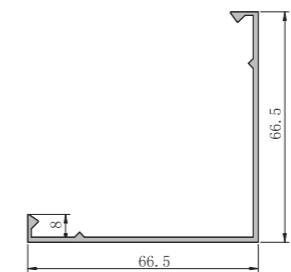
配套角码: JM4508

型号 Dwg NO.	MQ14007
名称 Profile	扇料
壁厚(mm) Thickness	重量(kg/m) Weight
1.5	0.603



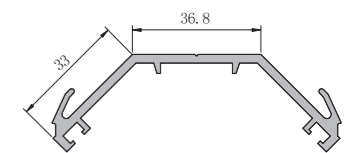
配套角码: JM4508

型号 Dwg NO.	MQ14020B
名称 Profile	阳角装饰盖
壁厚(mm) Thickness	重量(kg/m) Weight
1.5	0.603



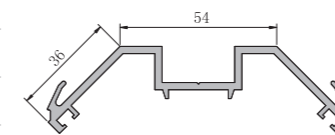
配套角码: MQ14020A

型号 Dwg NO.	MQ14020A
名称 Profile	玻璃夹
壁厚(mm) Thickness	重量(kg/m) Weight
2.5	0.921



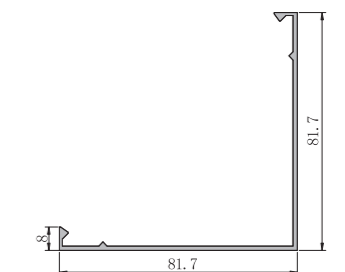
配套盖板: MQ14020B

型号 Dwg NO.	MQ14010A
名称 Profile	玻璃夹
壁厚(mm) Thickness	重量(kg/m) Weight
2.5	1.249



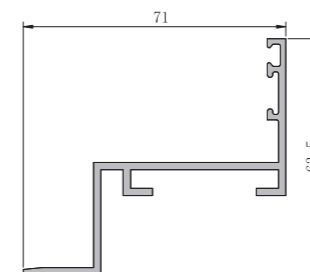
配套盖板: MQ14010B

型号 Dwg NO.	MQ14010B
名称 Profile	阳角装饰盖
壁厚(mm) Thickness	重量(kg/m) Weight
1.5	0.727

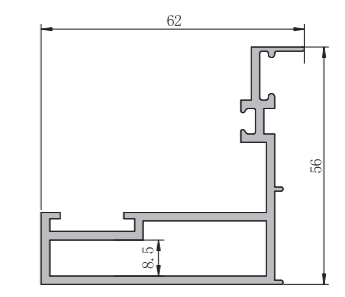


配套盖板: MQ14010A

型号 Dwg NO.	MQ15016
名称 Profile	框料
壁厚(mm) Thickness	重量(kg/m) Weight
2.0	0.879

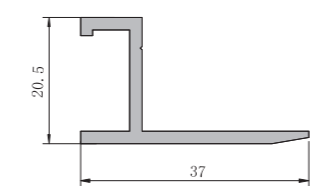


型号 Dwg NO.	MQ15017
名称 Profile	扇料
壁厚(mm) Thickness	重量(kg/m) Weight
2.0	1.118

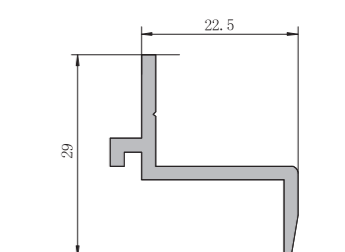


配套角码: JM5008

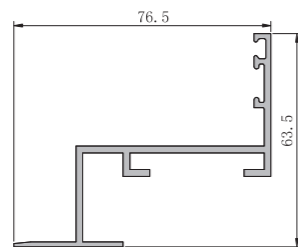
型号 Dwg NO.	150EC
名称 Profile	上封边
壁厚(mm) Thickness	重量(kg/m) Weight
2.0	0.342



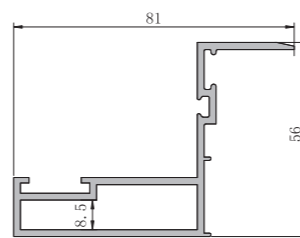
型号 Dwg NO.	150E37A
名称 Profile	开启扇组件
壁厚(mm) Thickness	重量(kg/m) Weight
2.0	0.296



型号 Dwg NO.	MQ15006
名称 Profile	框料
壁厚(mm) Thickness	重量(kg/m) Weight
2.0	0.959

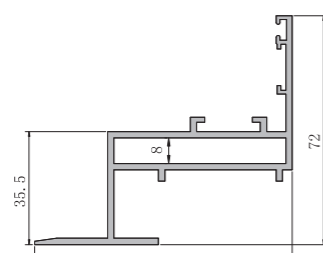


型号 Dwg NO.	MQ15007
名称 Profile	扇料
壁厚(mm) Thickness	重量(kg/m) Weight
2.0	1.198



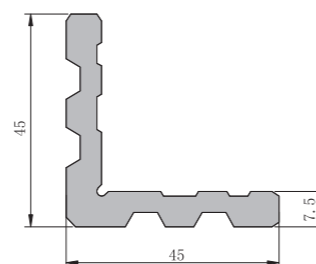
配套角码: JM5008

型号 Dwg NO.	150D16
名称 Profile	开启框
壁厚(mm) Thickness	重量(kg/m) Weight
2.0	1.387

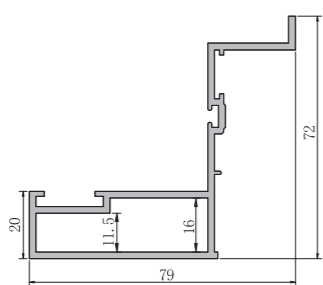


配套角码: JM4508

型号 Dwg NO.	JM4508
名称 Profile	角码
壁厚(mm) Thickness	重量(kg/m) Weight
	1.377

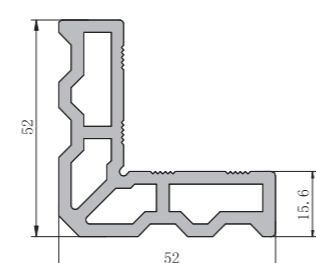


型号 Dwg NO.	150D07
名称 Profile	竖开启扇
壁厚(mm) Thickness	重量(kg/m) Weight
2.0	1.289

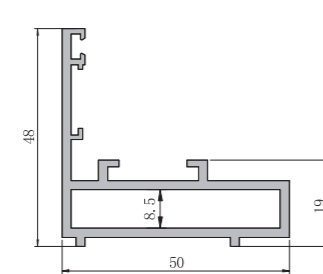


配套角码: GR53B10, JM5216

型号 Dwg NO.	JM5216
名称 Profile	角码
壁厚(mm) Thickness	重量(kg/m) Weight
3.0	1.869

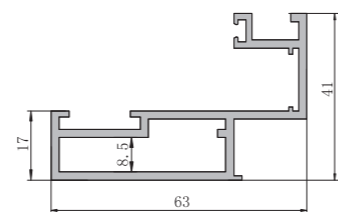


型号 Dwg NO.	150E06
名称 Profile	开启框
壁厚(mm) Thickness	重量(kg/m) Weight
2.0	0.95



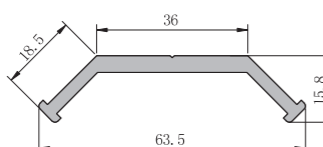
配套角码: JM5008

型号 Dwg NO.	150E37
名称 Profile	开启扇
壁厚(mm) Thickness	重量(kg/m) Weight
2.0	1.066

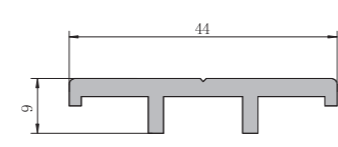


配套角码: JM5008

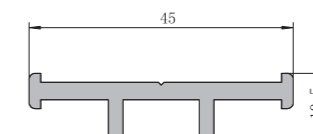
型号 Dwg NO.	MQ15028
名称 Profile	压块
壁厚(mm) Thickness	重量(kg/m) Weight
	0.699



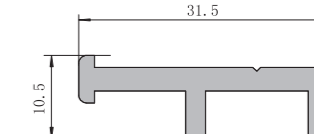
型号 Dwg NO.	MQ15038
名称 Profile	压块
壁厚(mm) Thickness	重量(kg/m) Weight
3.0	0.455



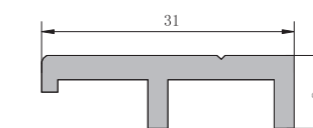
型号 Dwg NO.	MQ15008
名称 Profile	压块
壁厚(mm) Thickness	重量(kg/m) Weight
3.0	0.478



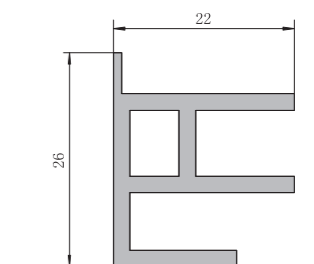
型号 Dwg NO.	MQ15018
名称 Profile	压块
壁厚(mm) Thickness	重量(kg/m) Weight
3.0	0.353



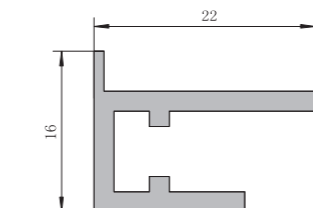
型号 Dwg NO.	MQ15048
名称 Profile	压块
壁厚(mm) Thickness	重量(kg/m) Weight
3.0	0.341



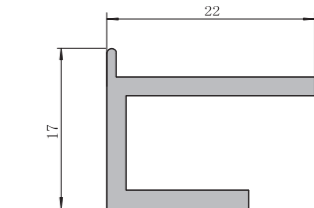
型号 Dwg NO.	MQ15009
名称 Profile	玻璃附框
壁厚(mm) Thickness	重量(kg/m) Weight
2.0	0.460



型号 Dwg NO.	MQ15019
名称 Profile	玻璃附框
壁厚(mm) Thickness	重量(kg/m) Weight
2.0	0.272



型号 Dwg NO.	150A09
名称 Profile	玻璃附框
壁厚(mm) Thickness	重量(kg/m) Weight
2.0	0.263

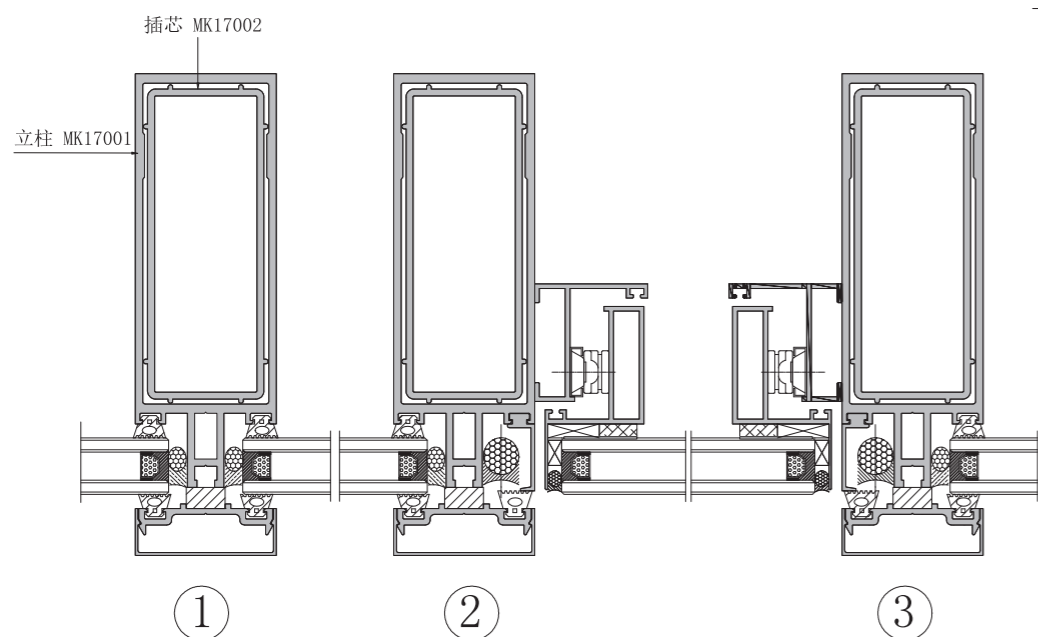
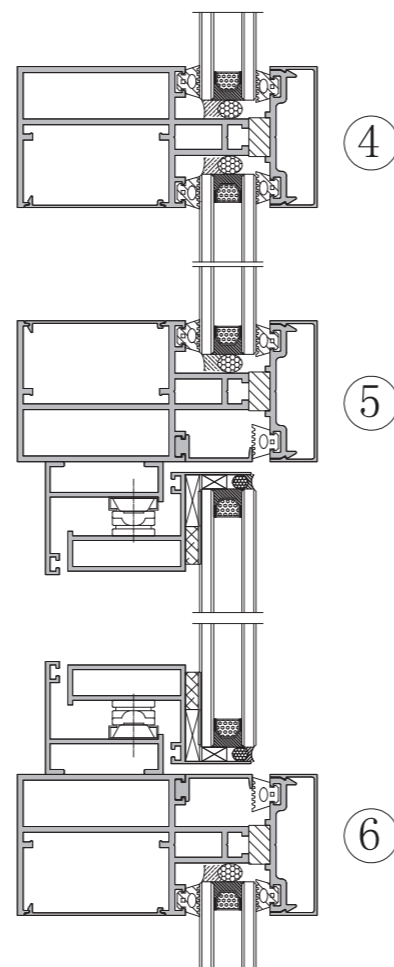
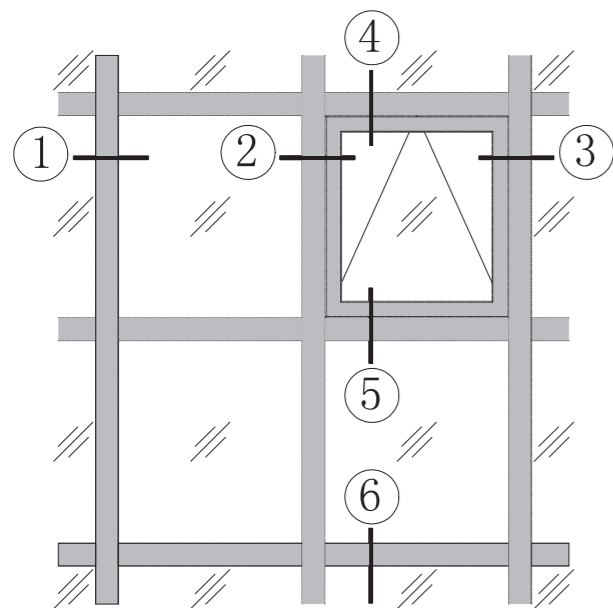


型号 Dwg NO.	
名称 Profile	
壁厚(mm) Thickness	重量(kg/m) Weight

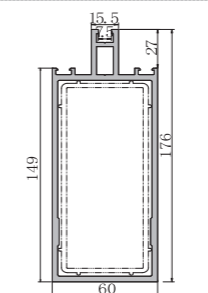
型号 Dwg NO.	
名称 Profile	
壁厚(mm) Thickness	重量(kg/m) Weight

型号 Dwg NO.	
名称 Profile	
壁厚(mm) Thickness	重量(kg/m) Weight

型号 Dwg NO.	
名称 Profile	
壁厚(mm) Thickness	重量(kg/m) Weight

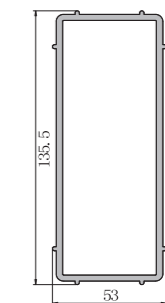


型号 Dwg NO.	MK17001
名称 Profile	立柱
壁厚(mm) Thickness	重量(kg/m) Weight
3.0	4.486

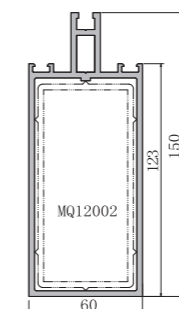


配套插芯: MK17002

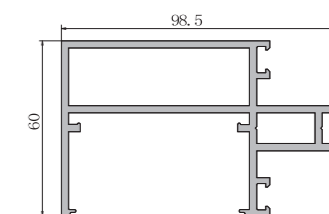
型号 Dwg NO.	MK17002
名称 Profile	套管
壁厚(mm) Thickness	重量(kg/m) Weight
3.0	2.903



型号 Dwg NO.	MK15001
名称 Profile	立柱
壁厚(mm) Thickness	重量(kg/m) Weight
3.0	4.062

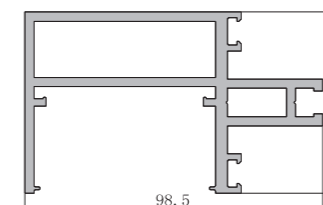


型号 Dwg NO.	MK17003B
名称 Profile	横梁
壁厚(mm) Thickness	重量(kg/m) Weight
2.5	2.37



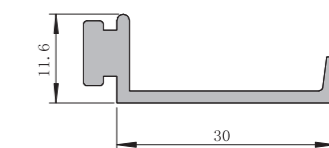
配套盖板: MK17003G

型号 Dwg NO.	MK17003
名称 Profile	横梁
壁厚(mm) Thickness	重量(kg/m) Weight
3.0	2.919

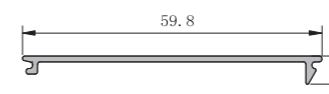


配套盖板: MK17003G

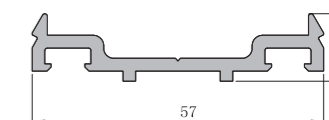
型号 Dwg NO.	MK17008
名称 Profile	封口板
壁厚(mm) Thickness	重量(kg/m) Weight
1.6	0.265



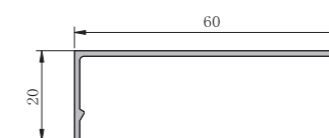
型号 Dwg NO.	MK17003G
名称 Profile	横梁盖板
壁厚(mm) Thickness	重量(kg/m) Weight
1.0	0.185



型号 Dwg NO.	MK17005
名称 Profile	玻璃夹
壁厚(mm) Thickness	重量(kg/m) Weight
2.5	0.59

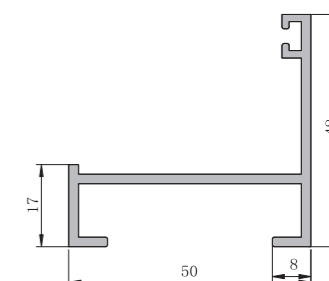


型号 Dwg NO.	MK17005A
名称 Profile	装饰盖
壁厚(mm) Thickness	重量(kg/m) Weight
1.2	0.327

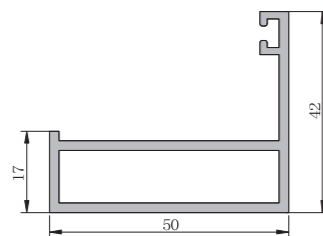


配套型号: MK17005

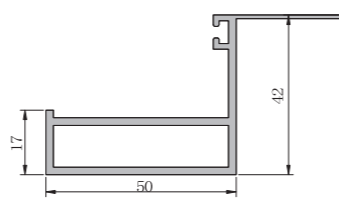
型号 Dwg NO.	MK17006
名称 Profile	框料
壁厚(mm) Thickness	重量(kg/m) Weight
2.0	0.712



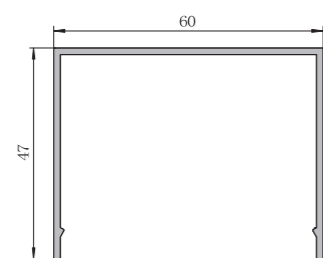
型号 Dwg NO.	MK17007
名称 Profile	扇料
壁厚(mm) Thickness	重量(kg/m) Weight
2.0	0.865



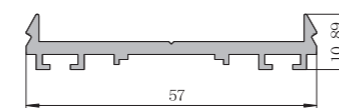
型号 Dwg NO.	MK17017
名称 Profile	扇料
壁厚(mm) Thickness	重量(kg/m) Weight
2.0	0.941



型号 Dwg NO.	MK12015A
名称 Profile	装饰盖板
壁厚(mm) Thickness	重量(kg/m) Weight
1.5	0.621



型号 Dwg NO.	MK12015
名称 Profile	压块
壁厚(mm) Thickness	重量(kg/m) Weight
2.5	0.509



型号 Dwg NO.	
名称 Profile	
壁厚(mm) Thickness	重量(kg/m) Weight

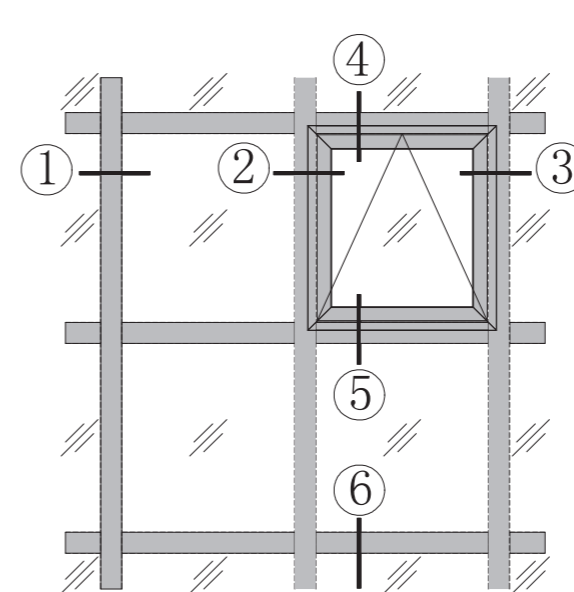
型号 Dwg NO.	
名称 Profile	
壁厚(mm) Thickness	重量(kg/m) Weight

型号 Dwg NO.	
名称 Profile	
壁厚(mm) Thickness	重量(kg/m) Weight

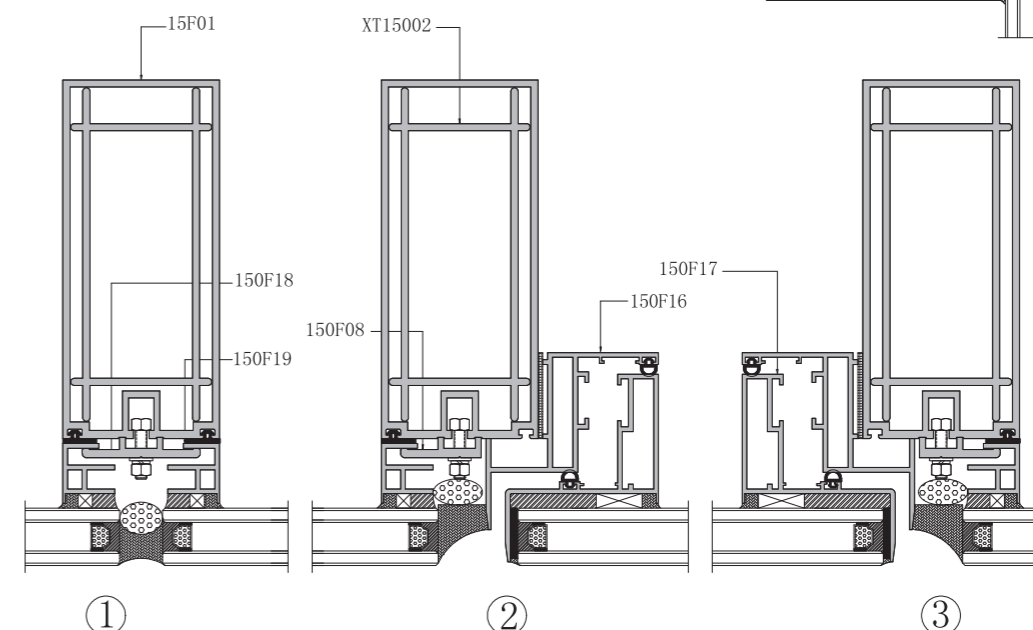
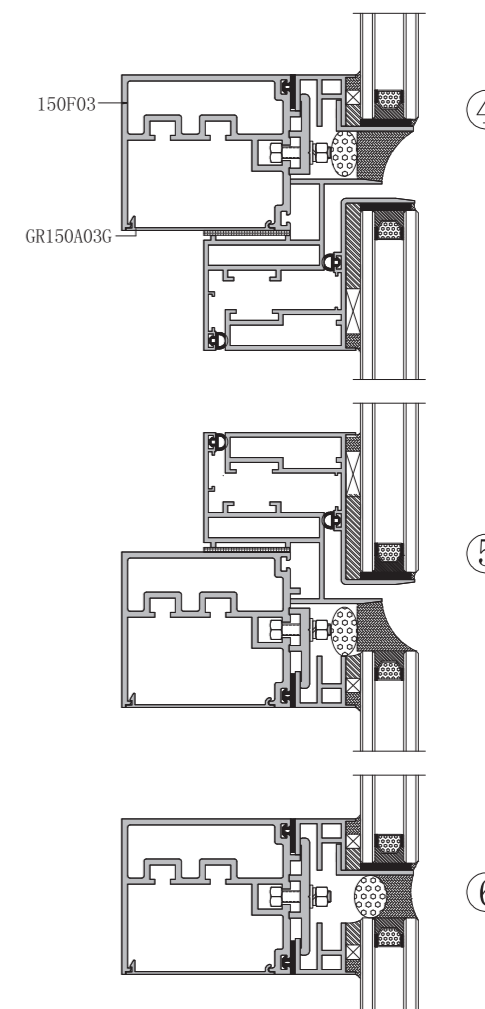
型号 Dwg NO.	
名称 Profile	
壁厚(mm) Thickness	重量(kg/m) Weight

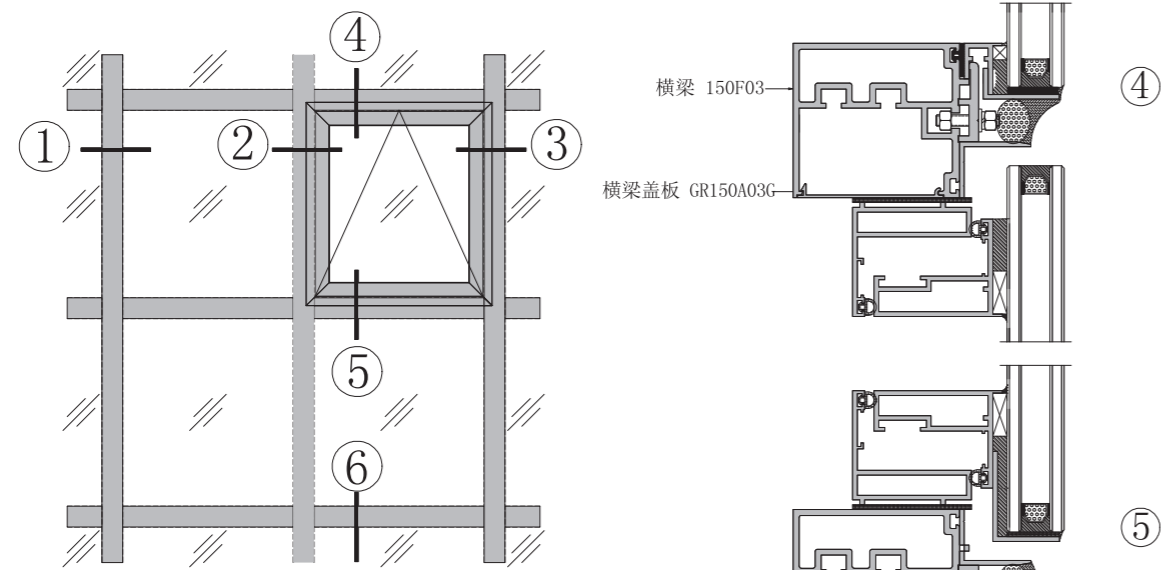
型号 Dwg NO.	
名称 Profile	
壁厚(mm) Thickness	重量(kg/m) Weight

型号 Dwg NO.	
名称 Profile	
壁厚(mm) Thickness	重量(kg/m) Weight



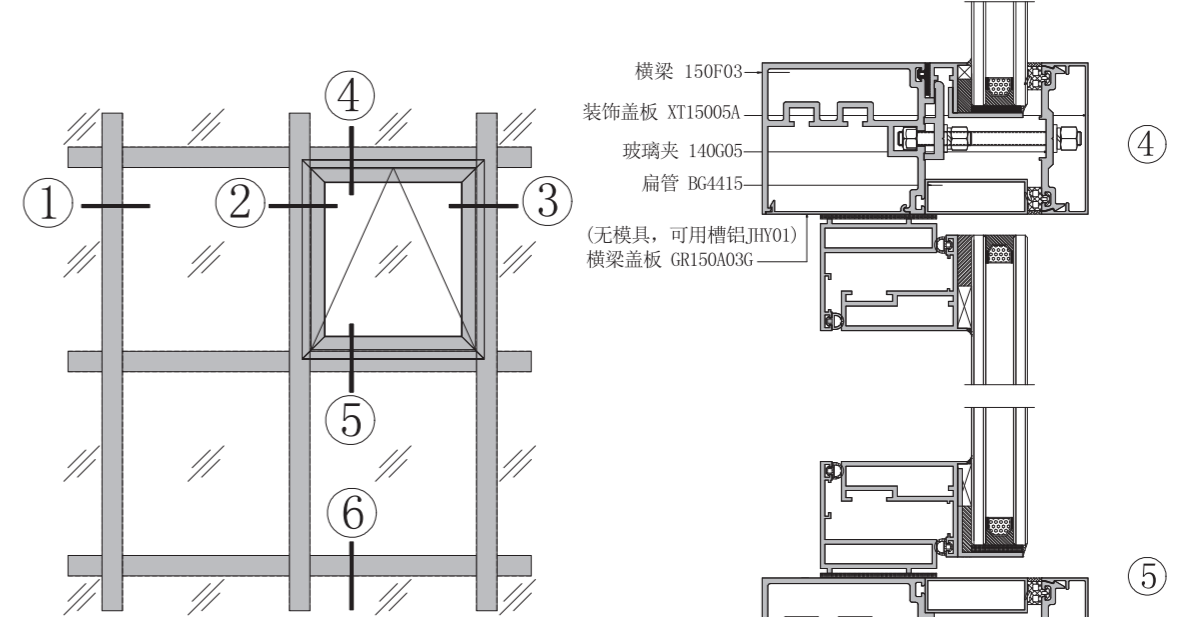
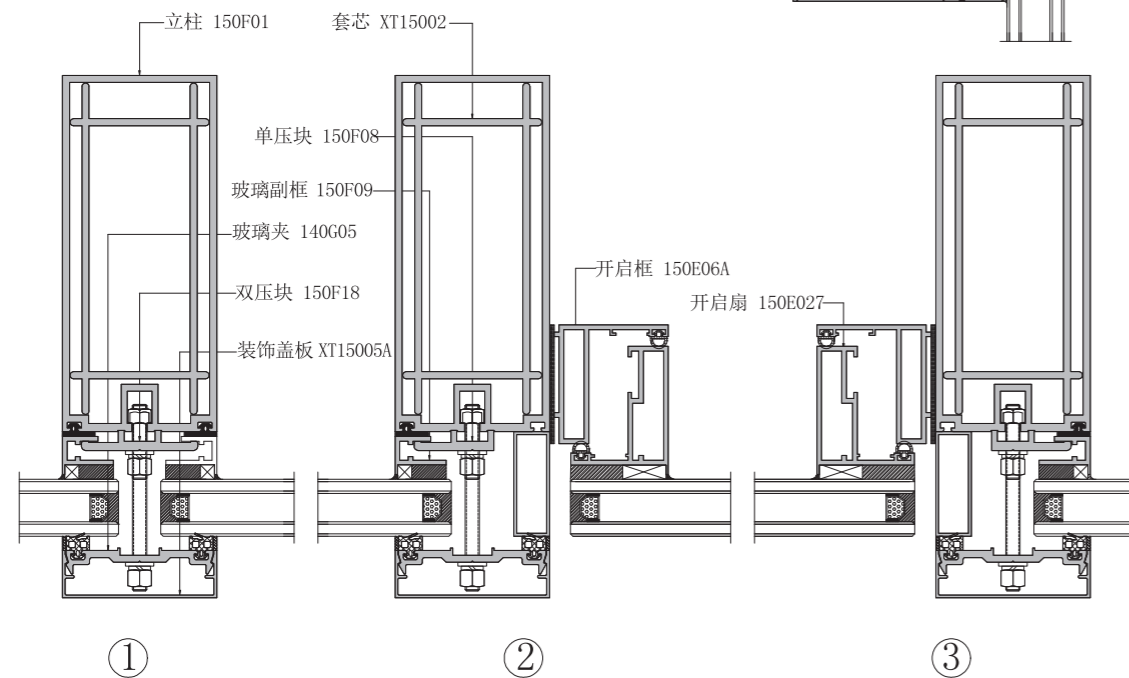
说明: 更换立柱可组成不同系列幕墙  
可选幕墙系列120F, 140F, 150F, 160F, 170F, 180F





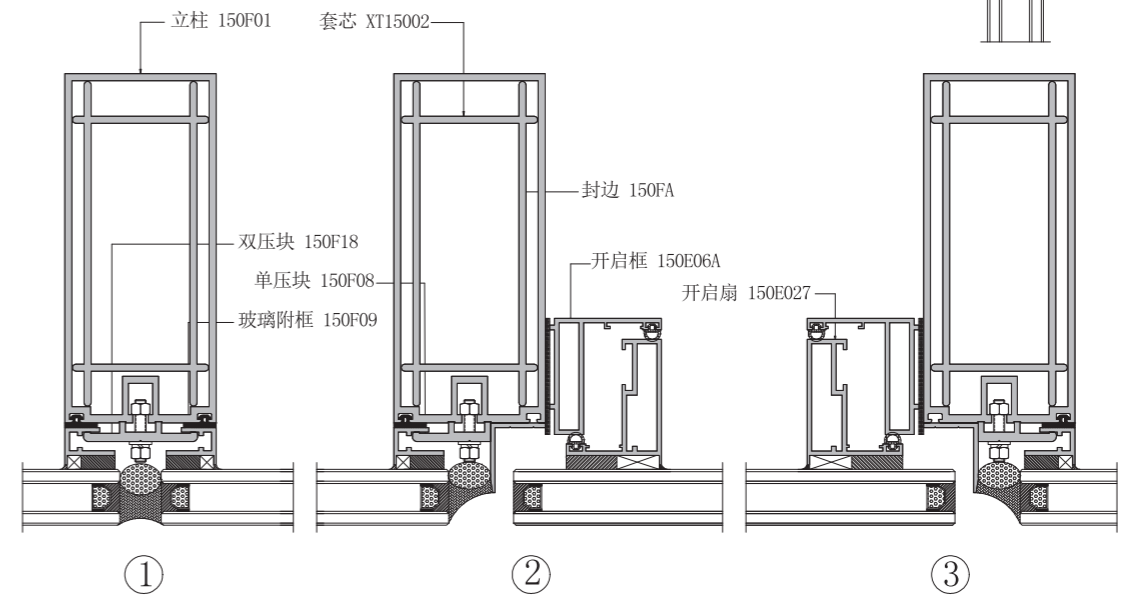
横梁 150F03  
横梁盖板 GR150A03G

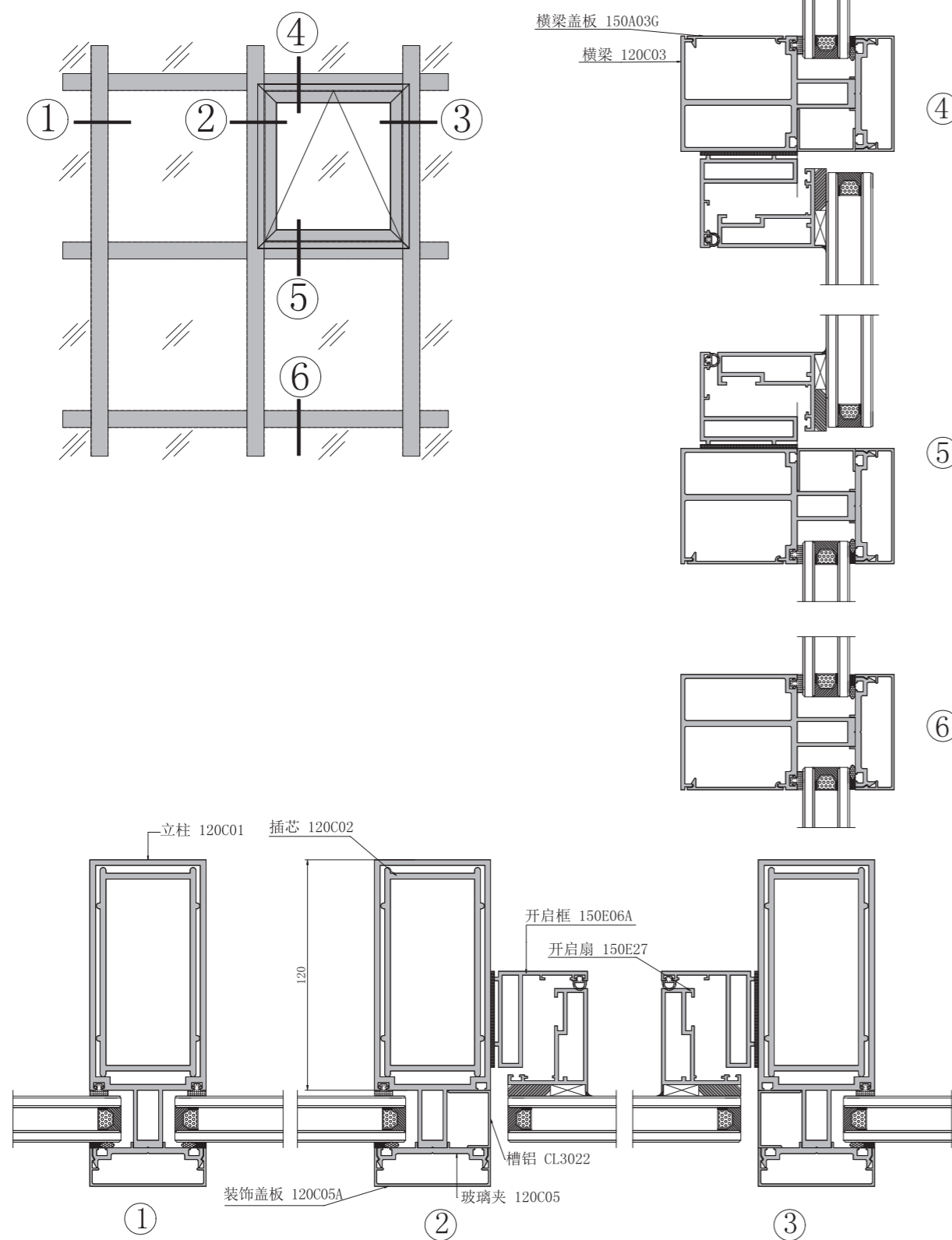
说明: 更换立柱可组成不同系列幕墙  
可选幕墙系列120F, 140F, 150F, 160F, 170F, 180F



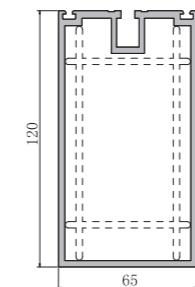
横梁 150F03  
装饰盖板 XT15005A  
玻璃夹 140G05  
扁管 BG4415  
(无模具, 可用槽铝JHY01)  
横梁盖板 GR150A03G

说明: 更换立柱可组成不同系列幕墙  
可选幕墙系列120F, 140F, 150F, 160F, 170F, 180F



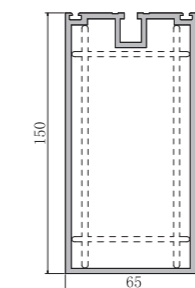


型号 Dwg NO.	120F01
名称 Profile	立柱
壁厚(mm) Thickness	重量(kg/m) Weight
3.0	3.286



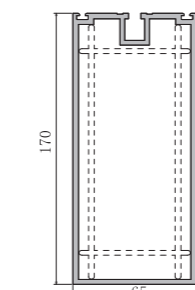
配套插芯: XT12002

型号 Dwg NO.	150F01
名称 Profile	立柱
壁厚(mm) Thickness	重量(kg/m) Weight
3.0	3.775



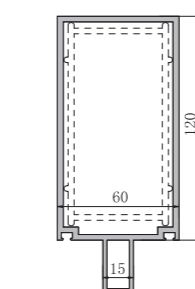
配套插芯: XT15002

型号 Dwg NO.	170F01
名称 Profile	立柱
壁厚(mm) Thickness	重量(kg/m) Weight
3.0	4.102



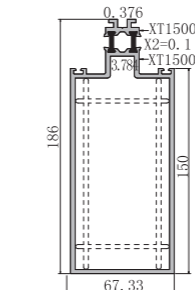
配套插芯: XT17002

型号 Dwg NO.	120C01
名称 Profile	立柱
壁厚(mm) Thickness	重量(kg/m) Weight
3.0	3.338



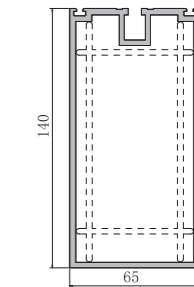
配套插芯: 120C02

型号 Dwg NO.	XT15001
名称 Profile	立柱
壁厚(mm) Thickness	重量(kg/m) Weight
3.0	4.26



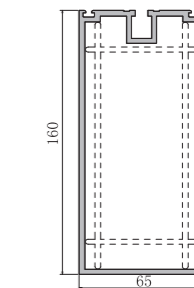
配套插芯: XT15002

型号 Dwg NO.	140F01
名称 Profile	立柱
壁厚(mm) Thickness	重量(kg/m) Weight
3.0	3.612



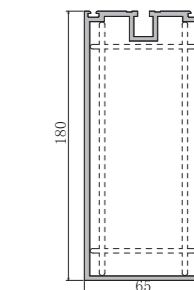
配套插芯: XT14002

型号 Dwg NO.	160F01
名称 Profile	立柱
壁厚(mm) Thickness	重量(kg/m) Weight
3.0	3.939



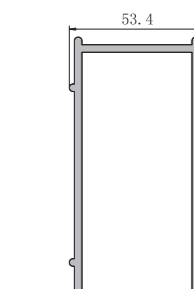
配套插芯: XT16002

型号 Dwg NO.	180F01
名称 Profile	立柱
壁厚(mm) Thickness	重量(kg/m) Weight
3.0	4.265

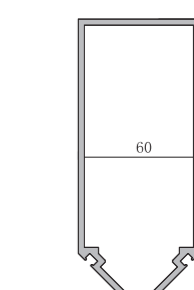


配套插芯: XT18002

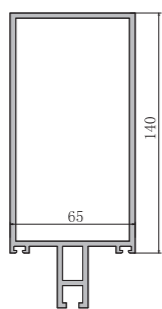
型号 Dwg NO.	120C02
名称 Profile	套芯
壁厚(mm) Thickness	重量(kg/m) Weight
3.0	2.531




型号 Dwg NO.	120C10
名称 Profile	阴角立柱
壁厚(mm) Thickness	重量(kg/m) Weight
3.0	3.235



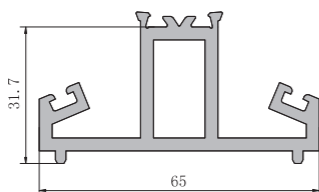
型号 Dwg NO.	140G01
名称 Profile	立柱
壁厚(mm) Thickness	重量(kg/m) Weight
3.0	3.949



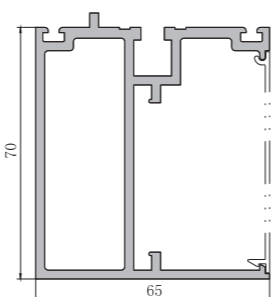
型号 Dwg NO.	XT14002
名称 Profile	插芯
壁厚(mm) Thickness	重量(kg/m) Weight
3.0	2.949



型号 Dwg NO.	XT15050A
名称 Profile	阴角立柱
壁厚(mm) Thickness	重量(kg/m) Weight
3.0	1.491

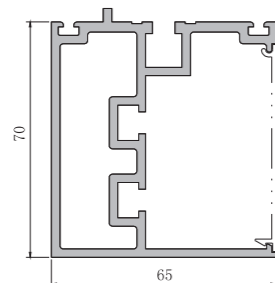


型号 Dwg NO.	150F13
名称 Profile	横梁
壁厚(mm) Thickness	重量(kg/m) Weight
2.5	2.135



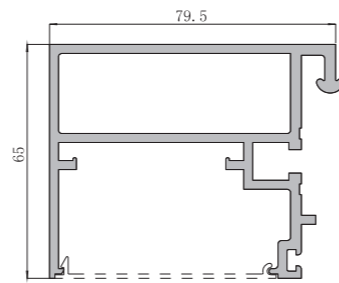
配套盖板: GR150A03G

型号 Dwg NO.	150F03
名称 Profile	横梁
壁厚(mm) Thickness	重量(kg/m) Weight
2.5	2.325



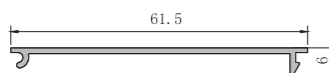
配套盖板: GR150A03G

型号 Dwg NO.	150F13GG
名称 Profile	挂钩式横梁
壁厚(mm) Thickness	重量(kg/m) Weight
2.5	2.308

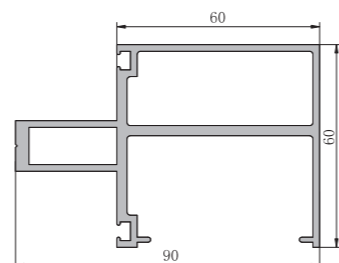


配套盖板: GR150A03G

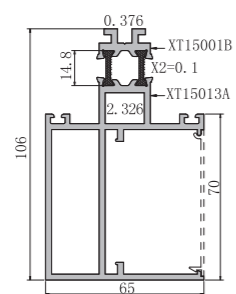
型号 Dwg NO.	GR150A03G
名称 Profile	盖板
壁厚(mm) Thickness	重量(kg/m) Weight
1.2	0.226



型号 Dwg NO.	120C03
名称 Profile	横梁
壁厚(mm) Thickness	重量(kg/m) Weight
2.0	2.074

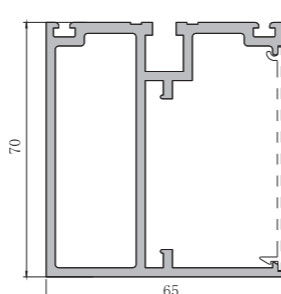


型号 Dwg NO.	XT15013
名称 Profile	横梁
壁厚(mm) Thickness	重量(kg/m) Weight
2.5	2.802



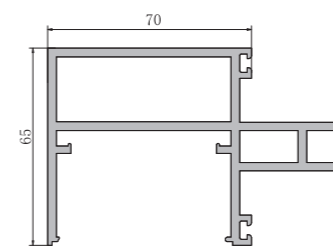
配套盖板: GR150A03G

型号 Dwg NO.	150F33
名称 Profile	横梁
壁厚(mm) Thickness	重量(kg/m) Weight
2.5	2.108

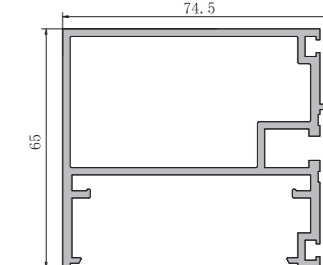


配套盖板: GR150A03G

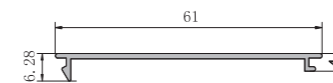
型号 Dwg NO.	140G03
名称 Profile	明框横梁
壁厚(mm) Thickness	重量(kg/m) Weight
3.0	2.882
2.5	2.508



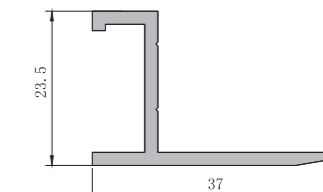
型号 Dwg NO.	MQ17003
名称 Profile	横梁
壁厚(mm) Thickness	重量(kg/m) Weight
2.0	1.779



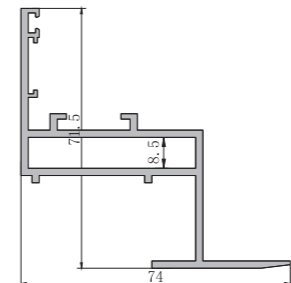
型号 Dwg NO.	MQ17003G
名称 Profile	横梁盖板
壁厚(mm) Thickness	重量(kg/m) Weight
1.2	0.224



型号 Dwg NO.	150FB
名称 Profile	上封边
壁厚(mm) Thickness	重量(kg/m) Weight
2.0	0.358

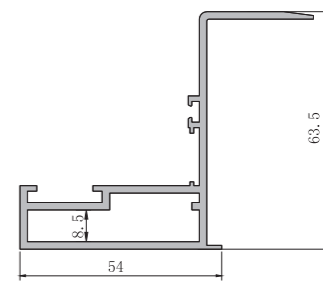


型号 Dwg NO.	150F16
名称 Profile	开启框
壁厚(mm) Thickness	重量(kg/m) Weight
2.0	1.273



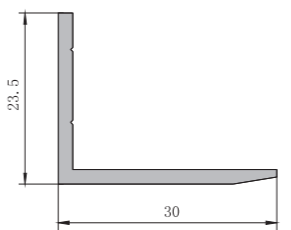
配套角码: JM5008

型号 Dwg NO.	150F17
名称 Profile	开启扇
壁厚(mm) Thickness	重量(kg/m) Weight
2.0	1.184

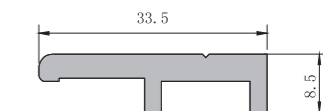


配套角码: JM5008

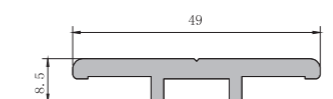
型号 Dwg NO.	150FA
名称 Profile	上封边
壁厚(mm) Thickness	重量(kg/m) Weight
2.0	0.271



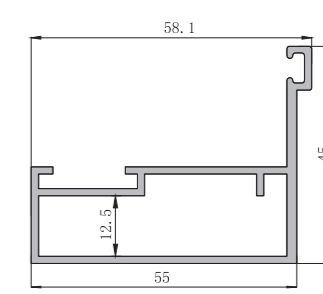
型号 Dwg NO.	150F08
名称 Profile	单压块
壁厚(mm) Thickness	重量(kg/m) Weight
3.5	0.405



型号 Dwg NO.	150F18
名称 Profile	双压块
壁厚(mm) Thickness	重量(kg/m) Weight
3.5	0.553



型号 Dwg NO.	HFC2-052JY
名称 Profile	窗扇
壁厚(mm) Thickness	重量(kg/m) Weight
1.5	0.828



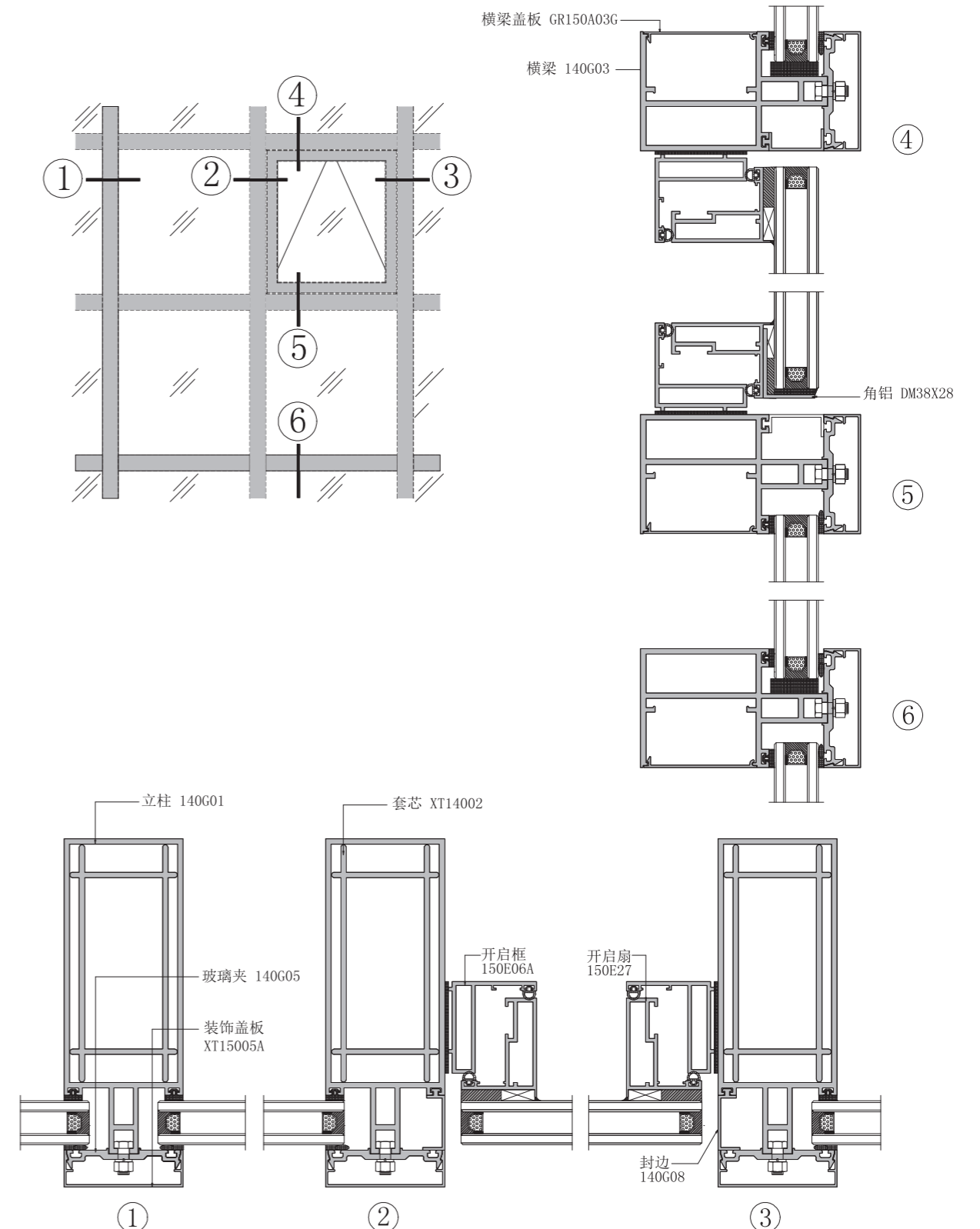
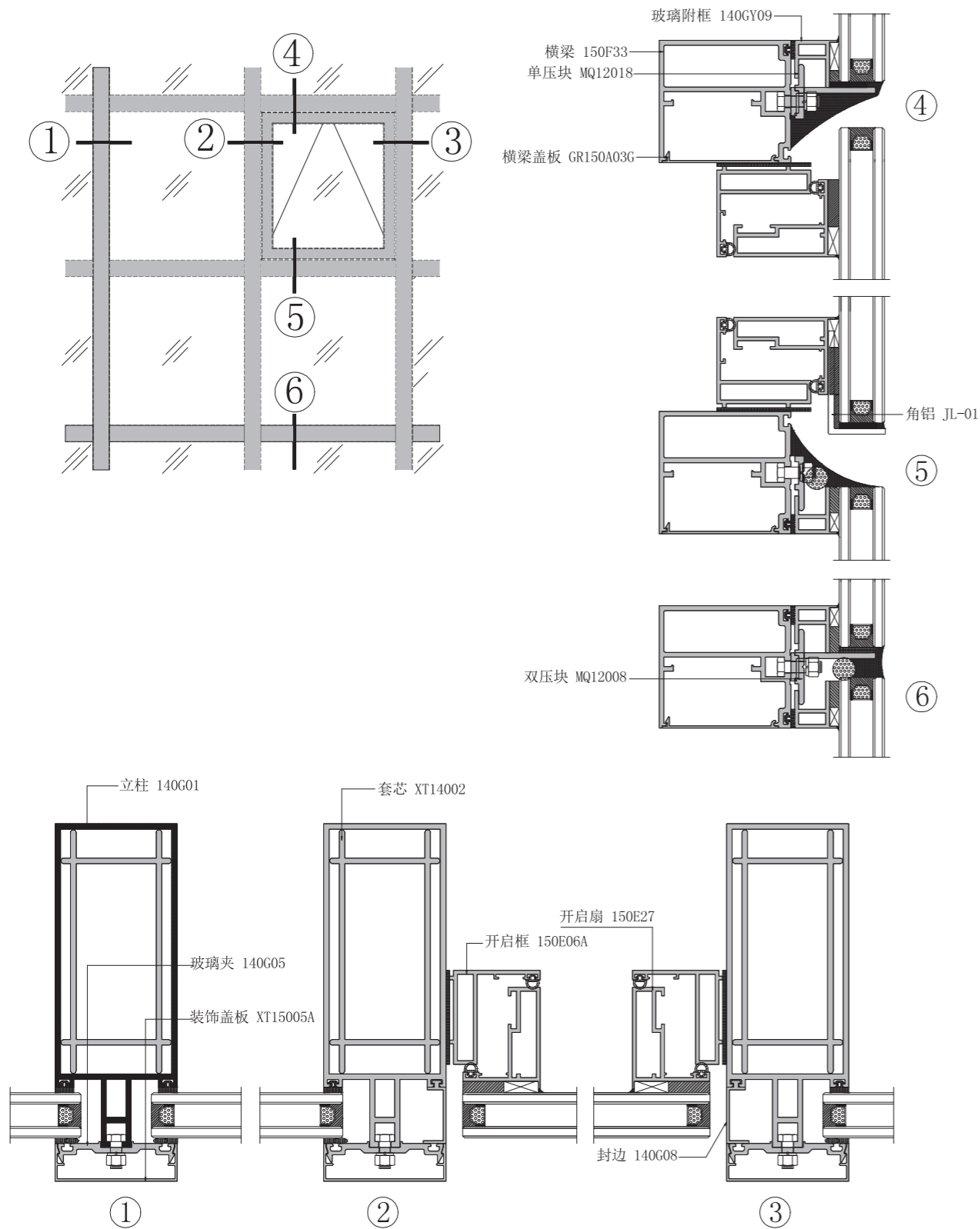
配套角码: JM5004A

型号 Dwg NO.	150E06A	名称 Profile	开启框	壁厚(mm) Thickness	重量(kg/m) Weight	2.0	0.881		配套角码: JM5008
型号 Dwg NO.	150E27	名称 Profile	开启扇	壁厚(mm) Thickness	重量(kg/m) Weight	2.0	0.919		配套角码: JM5008
型号 Dwg NO.	150D09Y	名称 Profile	玻璃托板	壁厚(mm) Thickness	重量(kg/m) Weight		0.761		
型号 Dwg NO.	150F19	名称 Profile	玻璃附框	壁厚(mm) Thickness	重量(kg/m) Weight	2.0	0.451		
型号 Dwg NO.	150F09	名称 Profile	玻璃附框	壁厚(mm) Thickness	重量(kg/m) Weight	2.0	0.269		
型号 Dwg NO.	140G05	名称 Profile	玻璃夹	壁厚(mm) Thickness	重量(kg/m) Weight	3.0	0.636		配套角码: XT15005A
型号 Dwg NO.	XT15020A	名称 Profile	转角玻璃夹	壁厚(mm) Thickness	重量(kg/m) Weight	3.0	1.897		
型号 Dwg NO.	12200	名称 Profile	槽铝	壁厚(mm) Thickness	重量(kg/m) Weight	1.0	0.193		
型号 Dwg NO.	XT15005A	名称 Profile	装饰盖板	壁厚(mm) Thickness	重量(kg/m) Weight	1.2	0.371		配套角码: XT15005
型号 Dwg NO.	XT15010D	名称 Profile	转角盖板	壁厚(mm) Thickness	重量(kg/m) Weight	1.5	1.346		

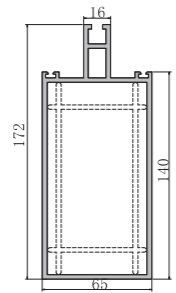
型号 Dwg NO.	120C05A	名称 Profile	装饰盖板	壁厚(mm) Thickness	重量(kg/m) Weight	1.2	0.346		
型号 Dwg NO.	JM5008	名称 Profile	角码	壁厚(mm) Thickness	重量(kg/m) Weight		1.634		
型号 Dwg NO.	HDCD052	名称 Profile	槽铝	壁厚(mm) Thickness	重量(kg/m) Weight	1.2	0.128		
型号 Dwg NO.	XT15020D	名称 Profile	转角盖板	壁厚(mm) Thickness	重量(kg/m) Weight	1.2	0.327		
型号 Dwg NO.	JL5030	名称 Profile	角铝	壁厚(mm) Thickness	重量(kg/m) Weight	3.5	0.728		
型号 Dwg NO.	XT15010C	名称 Profile	转角玻璃夹	壁厚(mm) Thickness	重量(kg/m) Weight	3.0	1.604		
型号 Dwg NO.	XT15010	名称 Profile	65转角玻璃夹	壁厚(mm) Thickness	重量(kg/m) Weight	3.0	1.477		
型号 Dwg NO.	XT15005	名称 Profile	玻璃夹	壁厚(mm) Thickness	重量(kg/m) Weight	3.0	0.634		
型号 Dwg NO.	120C05	名称 Profile	玻璃夹	壁厚(mm) Thickness	重量(kg/m) Weight	3.0	0.56		
型号 Dwg NO.	CL3022	名称 Profile	槽铝	壁厚(mm) Thickness	重量(kg/m) Weight	1.2	0.2		

型号 Dwg NO.	XT-ST	名称 Profile	锁条	壁厚(mm) Thickness	重量(kg/m) Weight	1.5	0.101	
型号 Dwg NO.	150A03G	名称 Profile	盖板	壁厚(mm) Thickness	重量(kg/m) Weight	1.2	0.189	
型号 Dwg NO.	FG3117	名称 Profile	方管	壁厚(mm) Thickness	重量(kg/m) Weight	1.2	0.297	
型号 Dwg NO.	XT15050C	名称 Profile	玻璃夹	壁厚(mm) Thickness	重量(kg/m) Weight	3.0	1.205	
型号 Dwg NO.	XT15050D	名称 Profile	装饰盖板	壁厚(mm) Thickness	重量(kg/m) Weight	1.5	0.626	
型号 Dwg NO.	CDMQ07	名称 Profile	开启框	壁厚(mm) Thickness	重量(kg/m) Weight	2.0	0.874	
型号 Dwg NO.	JZ03	名称 Profile	角铝	壁厚(mm) Thickness	重量(kg/m) Weight	1.9	0.248	
型号 Dwg NO.	CDMQ08	名称 Profile	开启扇	壁厚(mm) Thickness	重量(kg/m) Weight	2.0	0.864	
型号 Dwg NO.	XT15020	名称 Profile	阴角玻璃夹	壁厚(mm) Thickness	重量(kg/m) Weight	3.0	2.25	
型号 Dwg NO.	XT15020C	名称 Profile	阴角玻璃夹	壁厚(mm) Thickness	重量(kg/m) Weight	3.0	0.697	

型号 Dwg NO.	140GY09	名称 Profile	玻璃附框	壁厚(mm) Thickness	重量(kg/m) Weight	2.0	0.413	
型号 Dwg NO.	HDCD1208	名称 Profile	角铝	壁厚(mm) Thickness	重量(kg/m) Weight	3.18	1.069	
型号 Dwg NO.	MQ12018	名称 Profile	压块	壁厚(mm) Thickness	重量(kg/m) Weight	3.0	0.262	
型号 Dwg NO.	150E09	名称 Profile	玻璃附框	壁厚(mm) Thickness	重量(kg/m) Weight	2.0	0.283	
型号 Dwg NO.	120C05E	名称 Profile	盖板	壁厚(mm) Thickness	重量(kg/m) Weight	1.2	0.411	
型号 Dwg NO.		名称 Profile		壁厚(mm) Thickness	重量(kg/m) Weight			
型号 Dwg NO.		名称 Profile		壁厚(mm) Thickness	重量(kg/m) Weight			
型号 Dwg NO.		名称 Profile		壁厚(mm) Thickness	重量(kg/m) Weight			
型号 Dwg NO.		名称 Profile		壁厚(mm) Thickness	重量(kg/m) Weight			

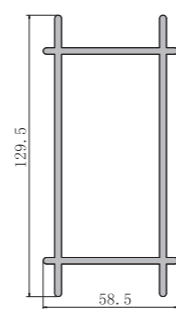


型号 Dwg NO.	140G01
名称 Profile	立柱
壁厚(mm) Thickness	重量(kg/m) Weight
3.0	3.949

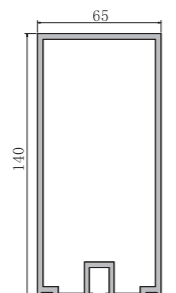


配套插芯: XT14002

型号 Dwg NO.	XT14002
名称 Profile	套芯
壁厚(mm) Thickness	重量(kg/m) Weight
3.0	2.949

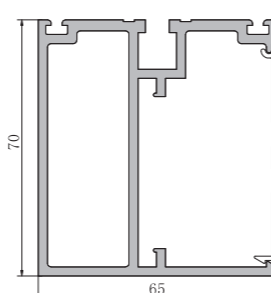


型号 Dwg NO.	140F01
名称 Profile	立柱
壁厚(mm) Thickness	重量(kg/m) Weight
3.0	3.612



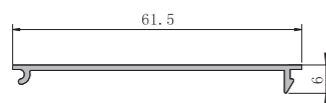
配套插芯: XT14002

型号 Dwg NO.	150F33
名称 Profile	横梁
壁厚(mm) Thickness	重量(kg/m) Weight
2.5	2.108

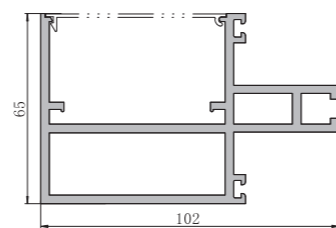


配套盖板: GR150A03G

型号 Dwg NO.	GR150A03G
名称 Profile	盖板
壁厚(mm) Thickness	重量(kg/m) Weight
1.2	0.227

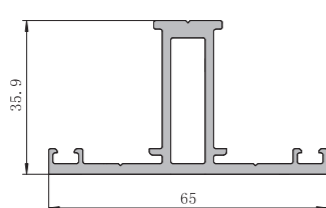


型号 Dwg NO.	140G03
名称 Profile	横梁
壁厚(mm) Thickness	重量(kg/m) Weight
3.0	2.882

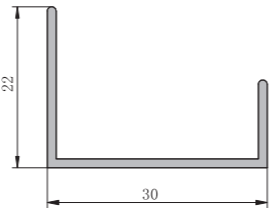


配套盖板: GR150A03G

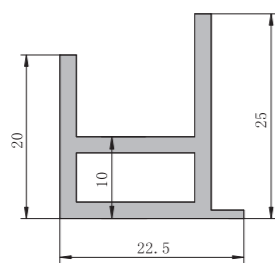
型号 Dwg NO.	140G36
名称 Profile	幕墙玻璃座
壁厚(mm) Thickness	重量(kg/m) Weight
	0.985



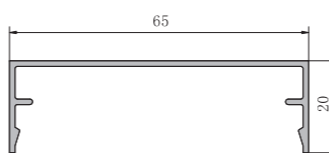
型号 Dwg NO.	CL3022
名称 Profile	槽铝
壁厚(mm) Thickness	重量(kg/m) Weight
1.2	0.200



型号 Dwg NO.	140GY09
名称 Profile	玻璃附框
壁厚(mm) Thickness	重量(kg/m) Weight
2.0	0.412

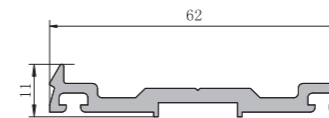


型号 Dwg NO.	XT15005A
名称 Profile	装饰盖板
壁厚(mm) Thickness	重量(kg/m) Weight
1.2	0.371



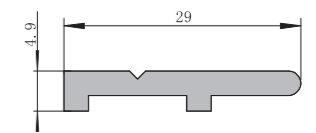
配套角码: XT15005

型号 Dwg NO.	140G05
名称 Profile	玻璃夹
壁厚(mm) Thickness	重量(kg/m) Weight
3.0	0.636

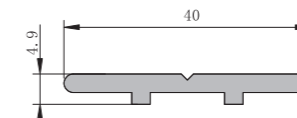


配套角码: XT15005A

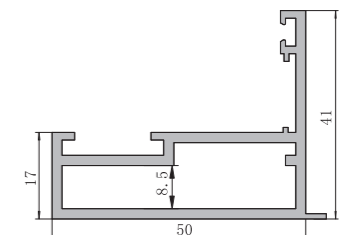
型号 Dwg NO.	MQ12018
名称 Profile	半压块
壁厚(mm) Thickness	重量(kg/m) Weight
3.0	0.262



型号 Dwg NO.	MQ12008
名称 Profile	全压块
壁厚(mm) Thickness	重量(kg/m) Weight
3.0	0.349

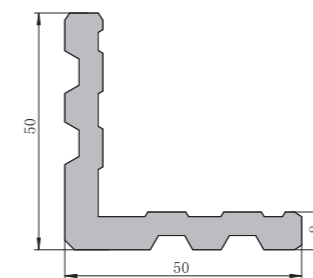


型号 Dwg NO.	150E27
名称 Profile	开启扇
壁厚(mm) Thickness	重量(kg/m) Weight
2.0	0.919

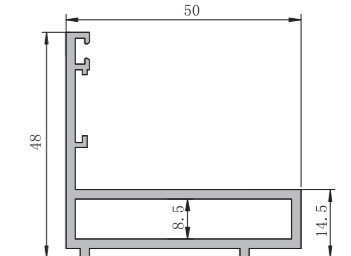


配套角码: JM5008

型号 Dwg NO.	JM5008
名称 Profile	角码
壁厚(mm) Thickness	重量(kg/m) Weight
	1.633

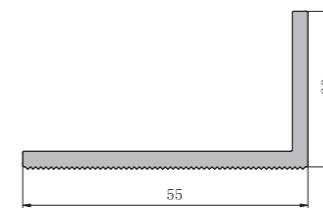


型号 Dwg NO.	150E06A
名称 Profile	开启框
壁厚(mm) Thickness	重量(kg/m) Weight
2.0	0.881

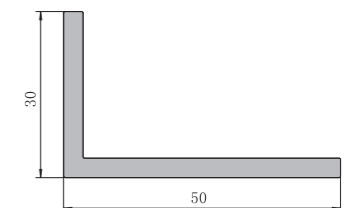


配套角码: JM5008

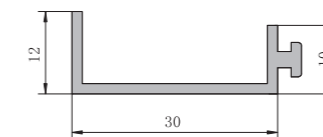
型号 Dwg NO.	JL-01
名称 Profile	角铝
壁厚(mm) Thickness	重量(kg/m) Weight
3.0	0.706



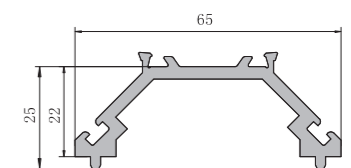
型号 Dwg NO.	JL5030
名称 Profile	角铝
壁厚(mm) Thickness	重量(kg/m) Weight
3.5	0.728



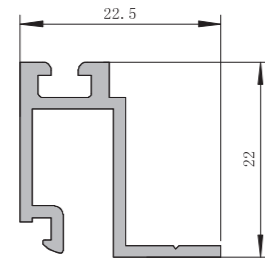
型号 Dwg NO.	140G08
名称 Profile	封边
壁厚(mm) Thickness	重量(kg/m) Weight
1.5	0.233



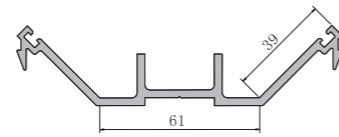
型号 Dwg NO.	XT15010A
名称 Profile	转接底座
壁厚(mm) Thickness	重量(kg/m) Weight
3.0	0.969



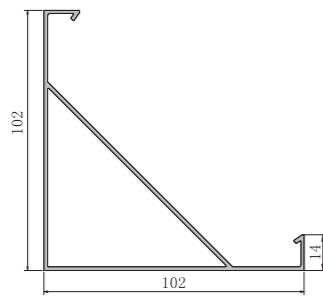
型号 Dwg NO.	140G09
名称 Profile	单玻玻璃托
壁厚(mm) Thickness	重量(kg/m) Weight
1.3	0.266



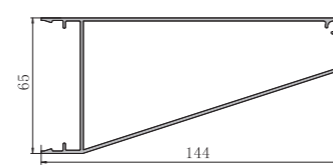
型号 Dwg NO.	XT15010C
名称 Profile	转角底座
壁厚(mm) Thickness	重量(kg/m) Weight
3.0	1.604



型号 Dwg NO.	XT15010D
名称 Profile	转角盖板
壁厚(mm) Thickness	重量(kg/m) Weight
1.5	1.346



型号 Dwg NO.	140G37
名称 Profile	披水装饰盖
壁厚(mm) Thickness	重量(kg/m) Weight
1.5	1.612



型号 Dwg NO.	
名称 Profile	
壁厚(mm) Thickness	重量(kg/m) Weight

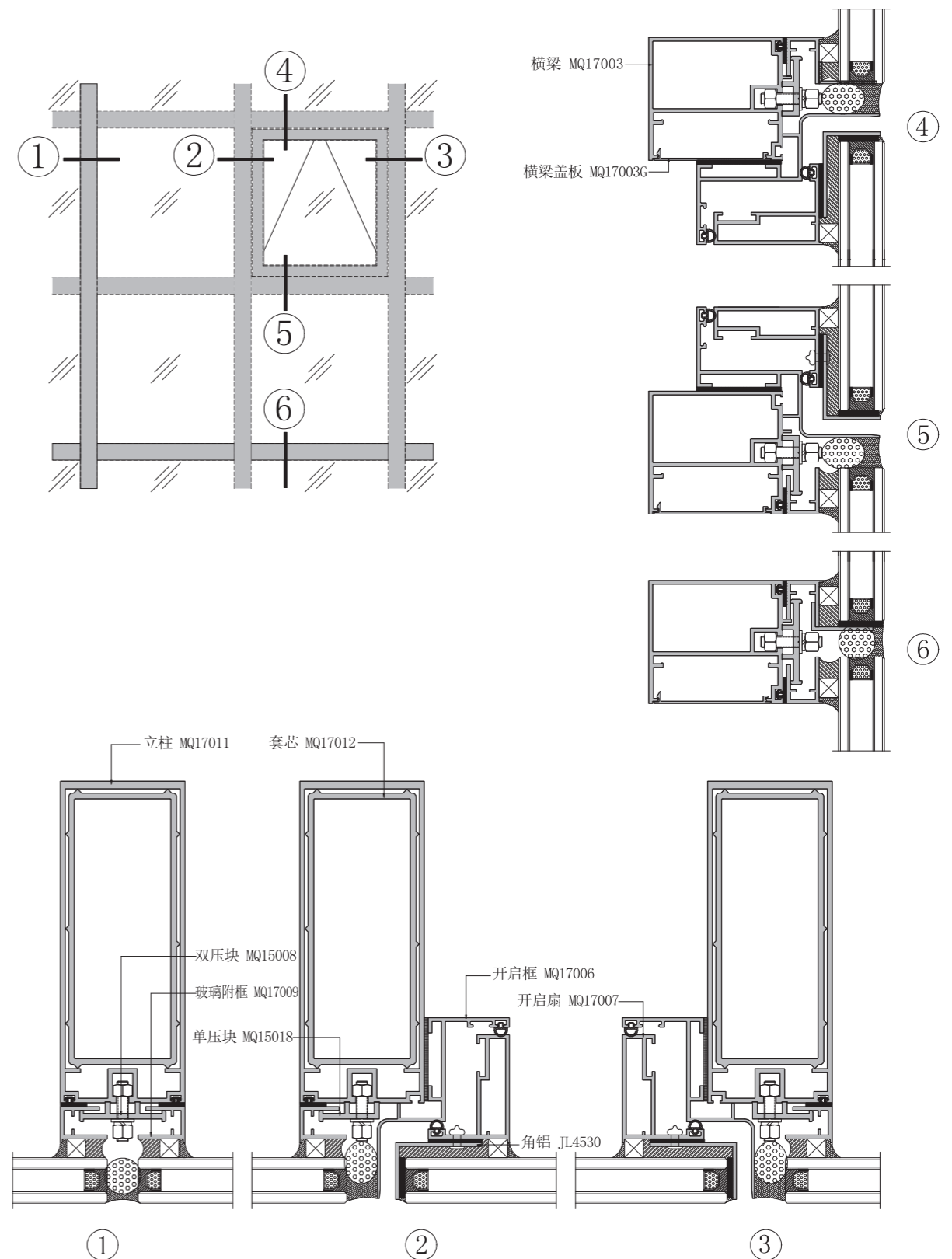
型号 Dwg NO.	
名称 Profile	
壁厚(mm) Thickness	重量(kg/m) Weight

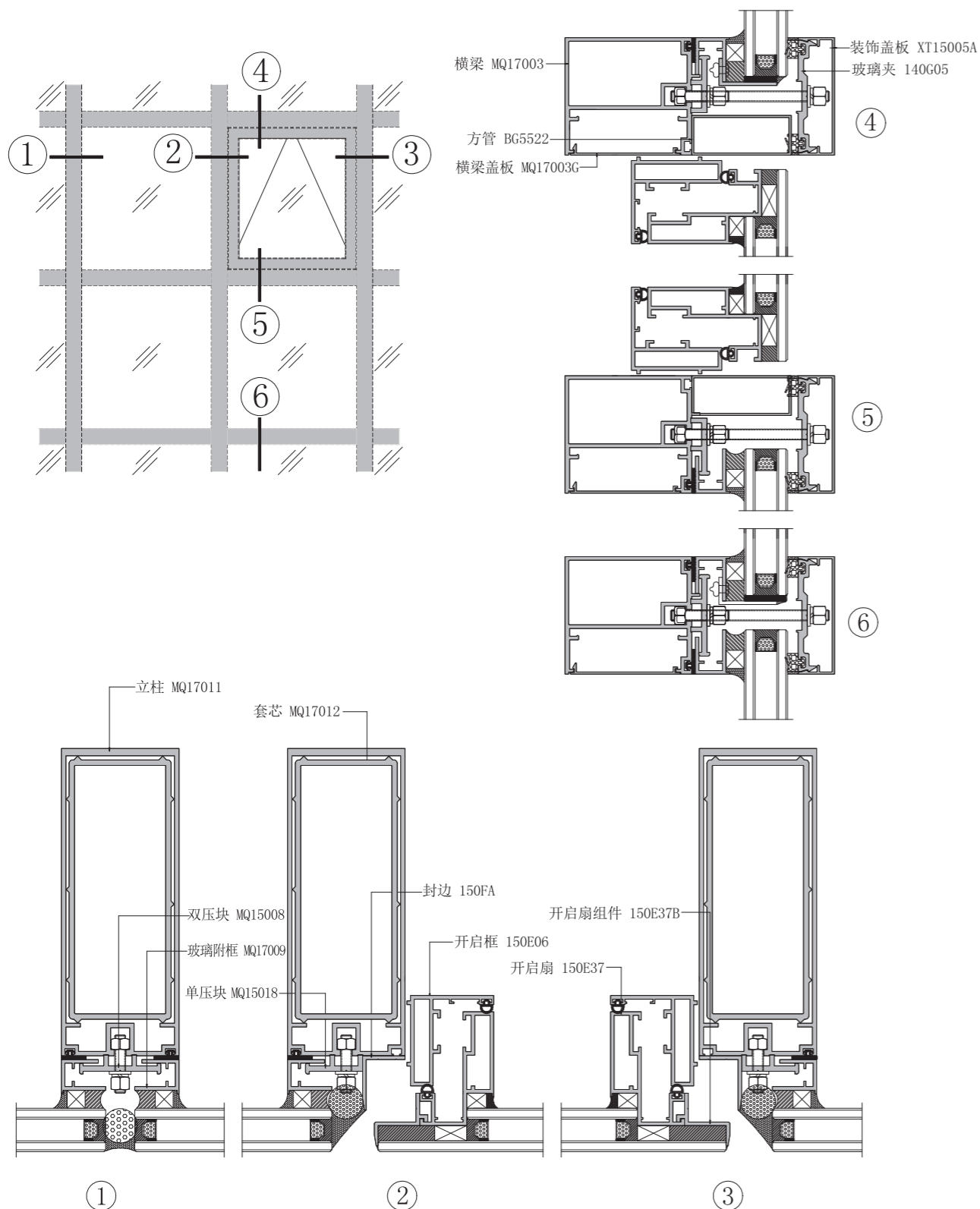
型号 Dwg NO.	
名称 Profile	
壁厚(mm) Thickness	重量(kg/m) Weight

型号 Dwg NO.	
名称 Profile	
壁厚(mm) Thickness	重量(kg/m) Weight


型号 Dwg NO.	
名称 Profile	
壁厚(mm) Thickness	重量(kg/m) Weight

型号 Dwg NO.	
名称 Profile	
壁厚(mm) Thickness	重量(kg/m) Weight



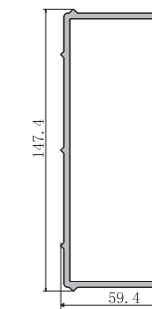


型号 Dwg NO.	MQ17011
名称 Profile	立柱
壁厚(mm) Thickness	重量(kg/m) Weight
2.5	3.725

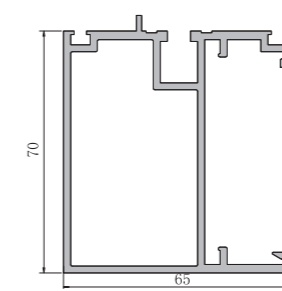


配套插芯: MQ17012

型号 Dwg NO.	MQ17012
名称 Profile	套芯
壁厚(mm) Thickness	重量(kg/m) Weight
3.0	3.245

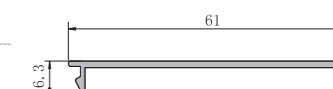


型号 Dwg NO.	MQ17003
名称 Profile	横梁
壁厚(mm) Thickness	重量(kg/m) Weight
2.0	1.778

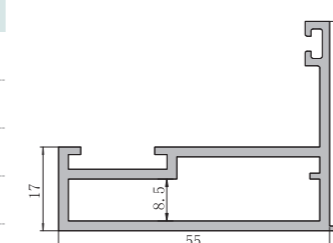


配套盖板: MQ17003G

型号 Dwg NO.	MQ17003G
名称 Profile	盖板
壁厚(mm) Thickness	重量(kg/m) Weight
1.2	0.223

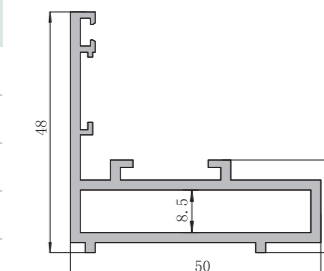


型号 Dwg NO.	MQ17007
名称 Profile	开启扇
壁厚(mm) Thickness	重量(kg/m) Weight
2.0	0.961



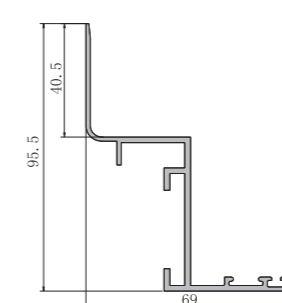
配套角码: JM4808

型号 Dwg NO.	150E06
名称 Profile	开启框
壁厚(mm) Thickness	重量(kg/m) Weight
2.0	0.942

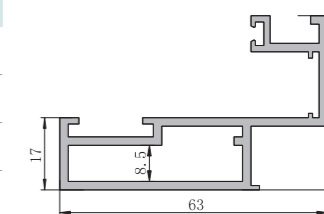


配套角码: JM4808

型号 Dwg NO.	MQ17006
名称 Profile	开启框
壁厚(mm) Thickness	重量(kg/m) Weight
2.0	1.027

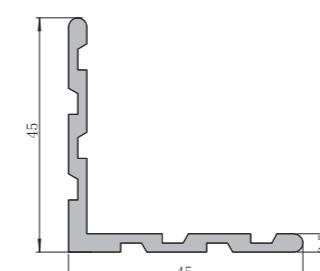


型号 Dwg NO.	150E37
名称 Profile	开启扇
壁厚(mm) Thickness	重量(kg/m) Weight
2.0	1.063

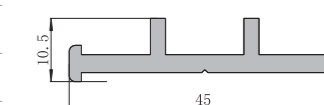


配套角码: JM4808

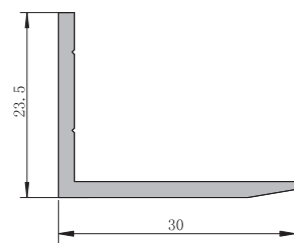
型号 Dwg NO.	GN7023
名称 Profile	玻璃托角码
壁厚(mm) Thickness	重量(kg/m) Weight
	0.64



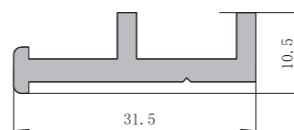
型号 Dwg NO.	MQ15008
名称 Profile	双压块
壁厚(mm) Thickness	重量(kg/m) Weight
3.0	0.477



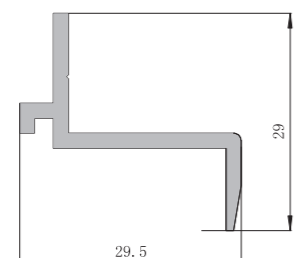
型号 Dwg NO.	MQ15008
名称 Profile	封边
壁厚(mm) Thickness	重量(kg/m) Weight
3.0	0.271



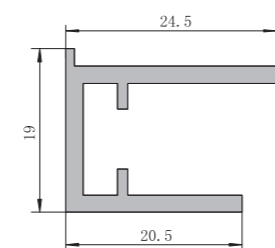
型号 Dwg NO.	MQ15018
名称 Profile	单压块
壁厚(mm) Thickness	重量(kg/m) Weight
2.0	0.961



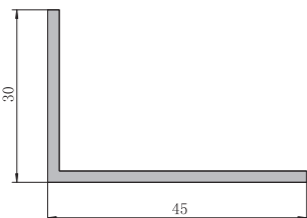
型号 Dwg NO.	150E37B
名称 Profile	开启扇组件
壁厚(mm) Thickness	重量(kg/m) Weight
2.0	0.308



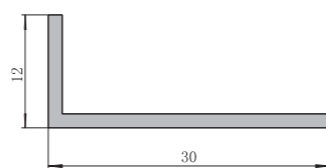
型号 Dwg NO.	MQ17009
名称 Profile	玻璃附框
壁厚(mm) Thickness	重量(kg/m) Weight
2.0	0.339



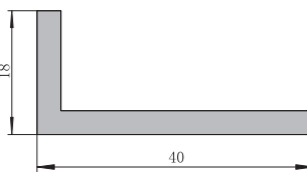
型号 Dwg NO.	JL4530
名称 Profile	角铝
壁厚(mm) Thickness	重量(kg/m) Weight
2.0	0.397



型号 Dwg NO.	JL3012
名称 Profile	角铝
壁厚(mm) Thickness	重量(kg/m) Weight
1.5	0.165



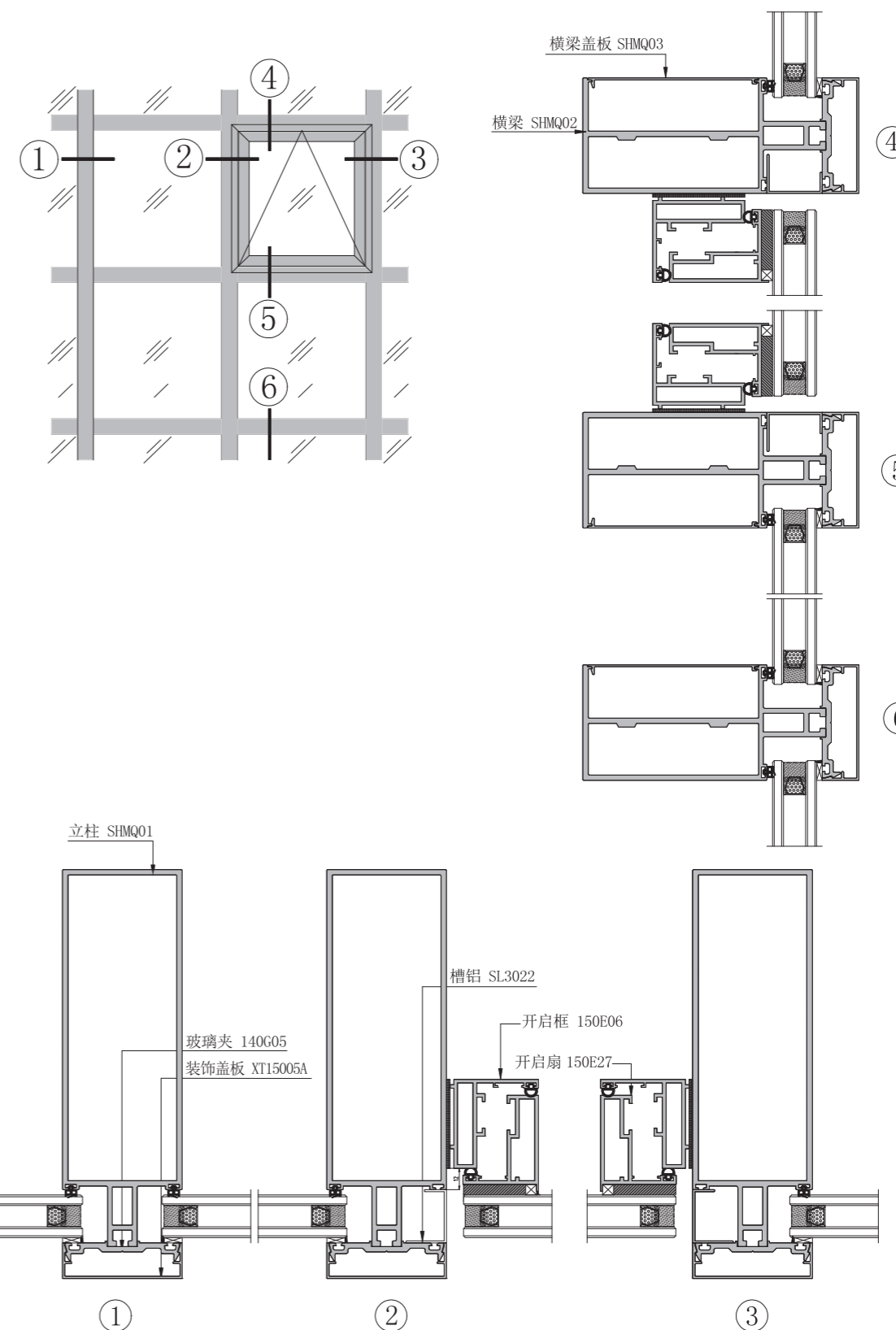
型号 Dwg NO.	JL4018
名称 Profile	角铝
壁厚(mm) Thickness	重量(kg/m) Weight
3.5	0.518



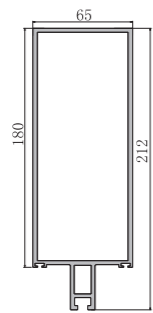
型号 Dwg NO.	
名称 Profile	
壁厚(mm) Thickness	重量(kg/m) Weight

型号 Dwg NO.	
名称 Profile	
壁厚(mm) Thickness	重量(kg/m) Weight

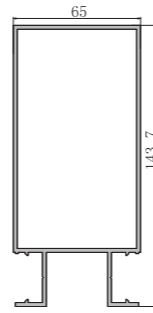
型号 Dwg NO.	
名称 Profile	
壁厚(mm) Thickness	重量(kg/m) Weight



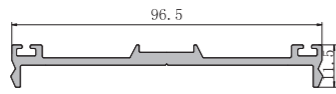
型号 Dwg NO.	SHMQ01
名称 Profile	立柱
壁厚(mm) Thickness	重量(kg/m) Weight
3.0	4.496



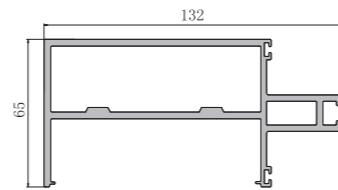
型号 Dwg NO.	SHMQ04
名称 Profile	装饰盖
壁厚(mm) Thickness	重量(kg/m) Weight
2.0	2.404



型号 Dwg NO.	SHMQ08
名称 Profile	玻璃夹
壁厚(mm) Thickness	重量(kg/m) Weight
2.0	0.8

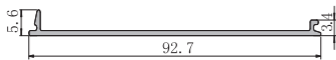


型号 Dwg NO.	SHMQ02
名称 Profile	横梁
壁厚(mm) Thickness	重量(kg/m) Weight
3.0	3.242

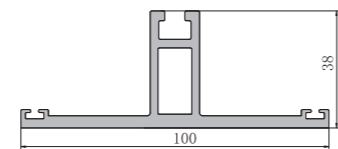


配套型号: SHMQ03

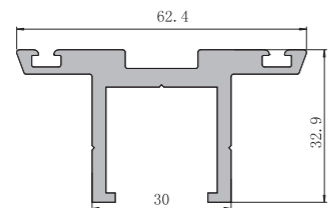
型号 Dwg NO.	SHMQ03
名称 Profile	扣盖
壁厚(mm) Thickness	重量(kg/m) Weight
1.1	0.302



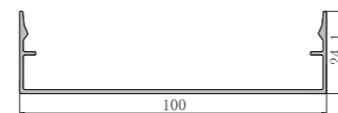
型号 Dwg NO.	SHMQ07
名称 Profile	玻璃夹底座
壁厚(mm) Thickness	重量(kg/m) Weight
2.5	1.716



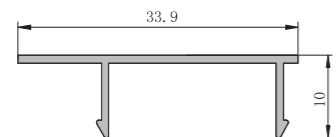
型号 Dwg NO.	SHMQ05
名称 Profile	玻璃压板
壁厚(mm) Thickness	重量(kg/m) Weight
3.0	1.24



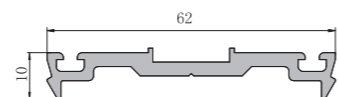
型号 Dwg NO.	SHMQ09
名称 Profile	装饰盖板
壁厚(mm) Thickness	重量(kg/m) Weight
1.2	0.519



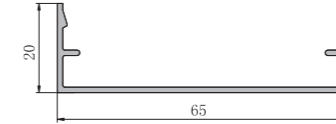
型号 Dwg NO.	SHMQ06
名称 Profile	装饰盖板
壁厚(mm) Thickness	重量(kg/m) Weight
1.0	0.139



型号 Dwg NO.	140G05
名称 Profile	玻璃夹
壁厚(mm) Thickness	重量(kg/m) Weight
3.0	0.636

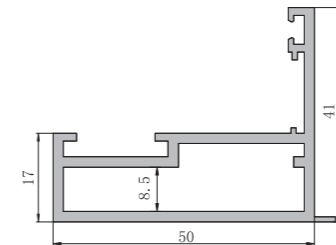


型号 Dwg NO.	XT15005A
名称 Profile	装饰盖板
壁厚(mm) Thickness	重量(kg/m) Weight
1.2	0.373



配套型号: 140G05

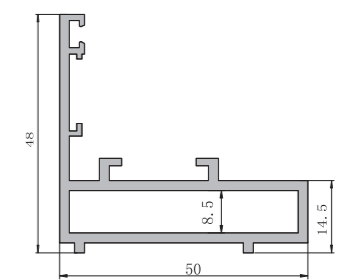
型号 Dwg NO.	150E27
名称 Profile	开启扇
壁厚(mm) Thickness	重量(kg/m) Weight
2.0	0.92



配套角码: JM5008

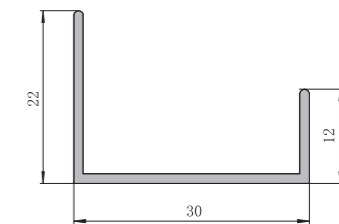
型号 Dwg NO.	
名称 Profile	
壁厚(mm) Thickness	重量(kg/m) Weight

型号 Dwg NO.	150E06
名称 Profile	开启框
壁厚(mm) Thickness	重量(kg/m) Weight
2.0	0.949



配套角码: JM5008

型号 Dwg NO.	CL3022
名称 Profile	槽铝
壁厚(mm) Thickness	重量(kg/m) Weight
1.2	0.201

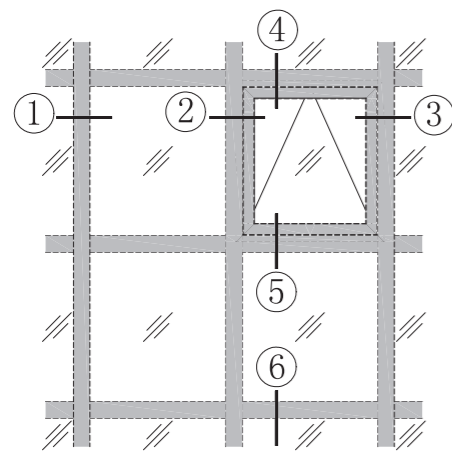


型号 Dwg NO.	
名称 Profile	
壁厚(mm) Thickness	重量(kg/m) Weight

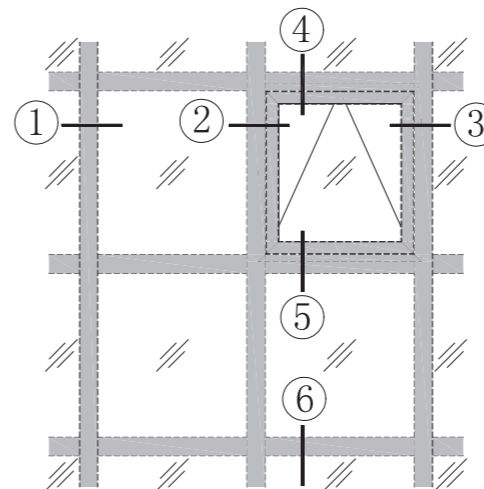
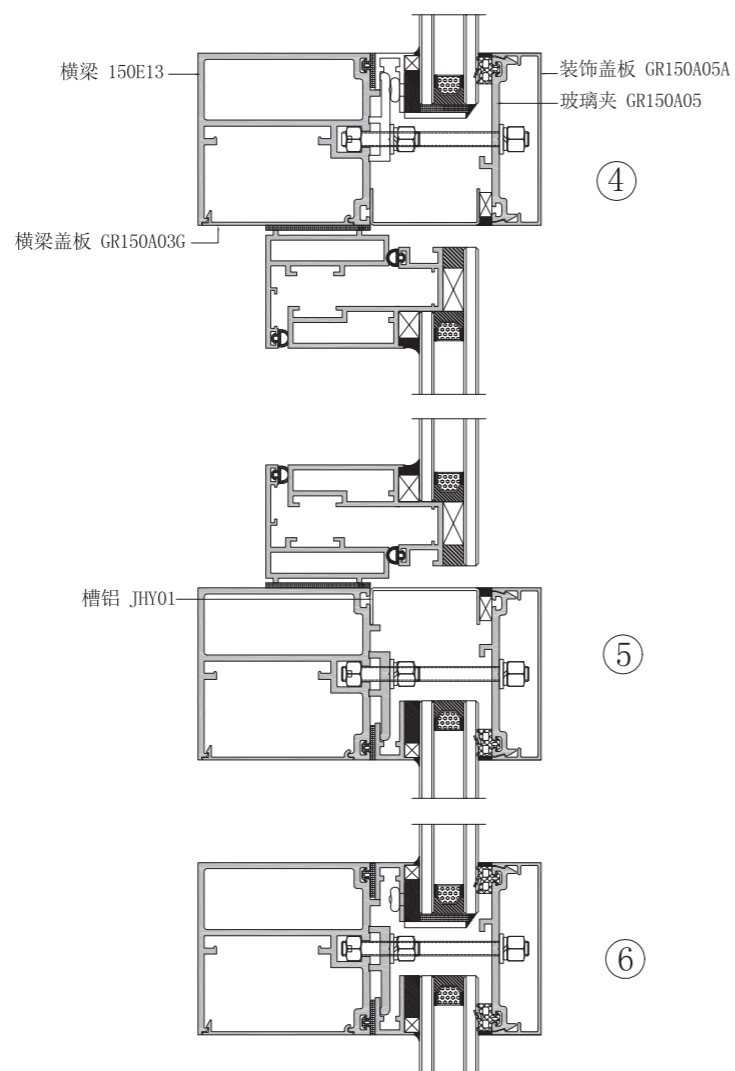
型号 Dwg NO.	
名称 Profile	
壁厚(mm) Thickness	重量(kg/m) Weight

型号 Dwg NO.	120C13
名称 Profile	横梁
壁厚(mm) Thickness	重量(kg/m) Weight

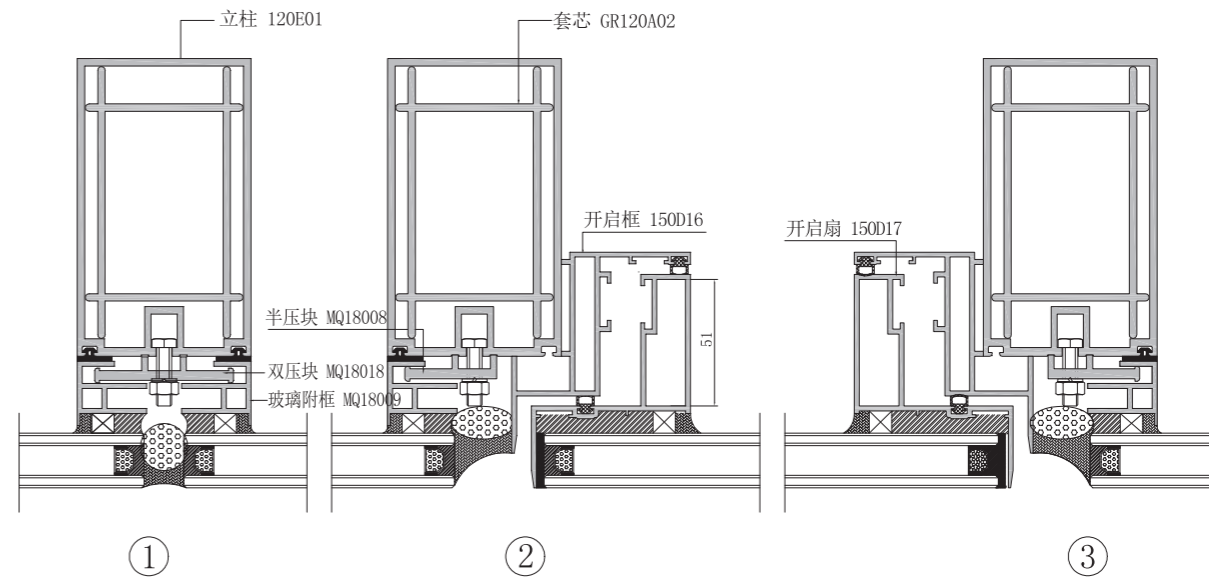
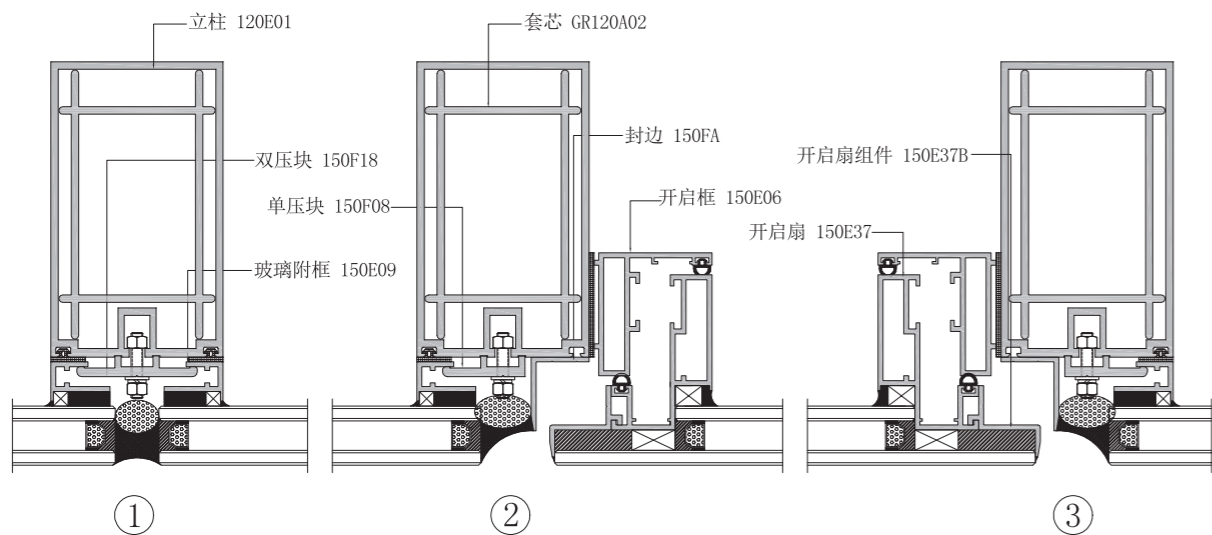
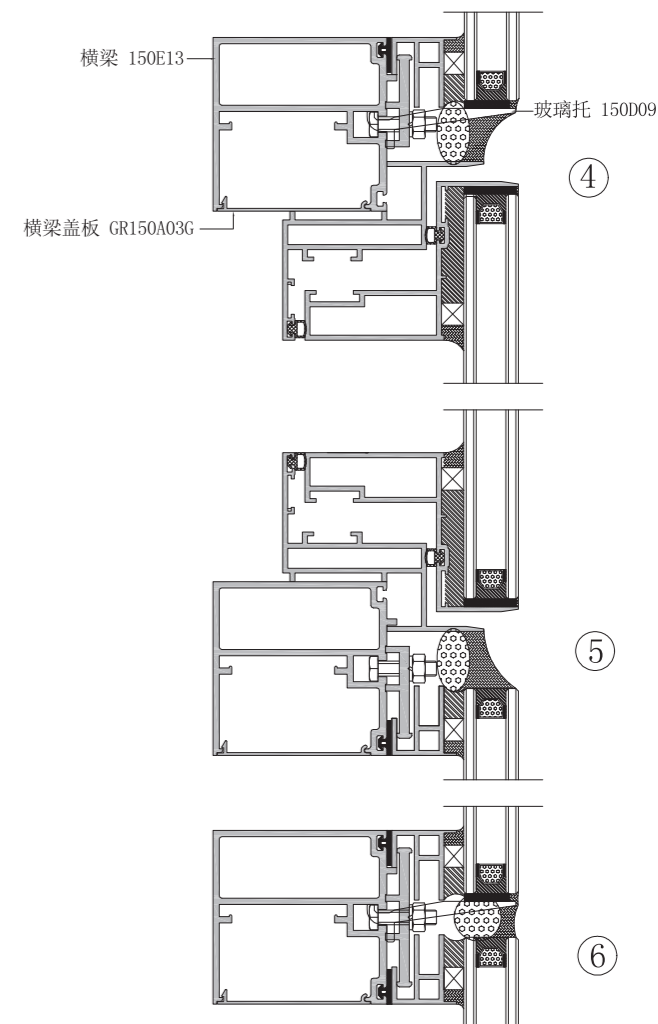
型号 Dwg NO.	
名称 Profile	
壁厚(mm) Thickness	重量(kg/m) Weight



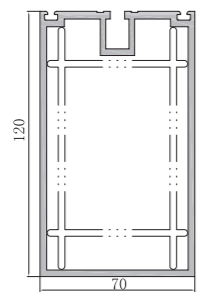
说明: 更换立柱可组成不同系列幕墙  
可选择的幕墙系列为  
120E、130E、140E、150E、160E



说明: 更换立柱可组成不同系列幕墙  
可选择的幕墙系列为  
120E、130E、140E、150E、160E

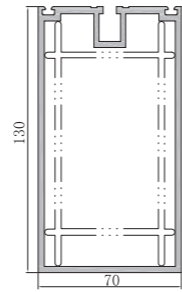


型号 Dwg NO.	120E01
名称 Profile	立柱
壁厚(mm) Thickness	重量(kg/m) Weight
3.0	3.374



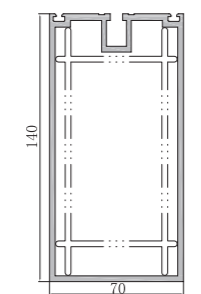
配套插芯: GR120A02

型号 Dwg NO.	130E01
名称 Profile	立柱
壁厚(mm) Thickness	重量(kg/m) Weight
3.0	3.537



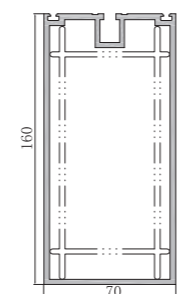
配套插芯: GR130A02

型号 Dwg NO.	140E01
名称 Profile	立柱
壁厚(mm) Thickness	重量(kg/m) Weight
3.0	3.701



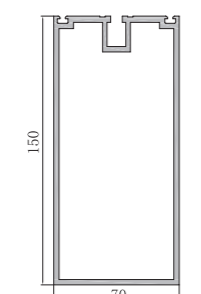
配套插芯: GR140A02

型号 Dwg NO.	160E01
名称 Profile	立柱
壁厚(mm) Thickness	重量(kg/m) Weight
3.0	4.027



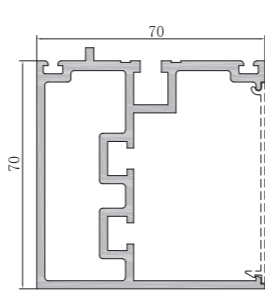
配套插芯: GR160A02

型号 Dwg NO.	150E01
名称 Profile	立柱
壁厚(mm) Thickness	重量(kg/m) Weight
3.0	3.864



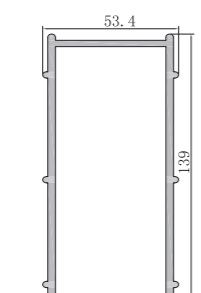
配套插芯: GR150A02

型号 Dwg NO.	150E03
名称 Profile	横梁
壁厚(mm) Thickness	重量(kg/m) Weight
2.5	2.401

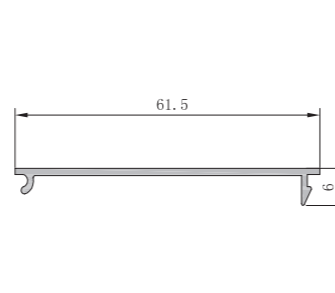


配套盖板: GR150A03G

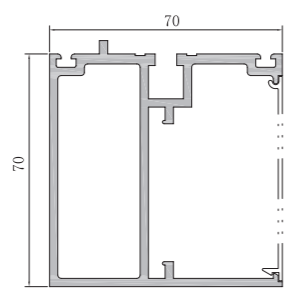
型号 Dwg NO.	150C02
名称 Profile	套管
壁厚(mm) Thickness	重量(kg/m) Weight
3.0	3.048



型号 Dwg NO.	GR150A03G
名称 Profile	盖板
壁厚(mm) Thickness	重量(kg/m) Weight
1.2	0.226

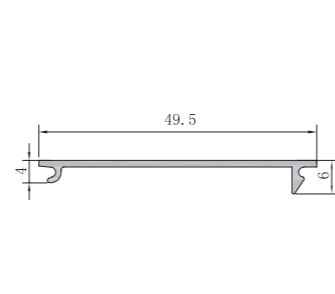


型号 Dwg NO.	150E13
名称 Profile	横梁
壁厚(mm) Thickness	重量(kg/m) Weight
2.5	2.211

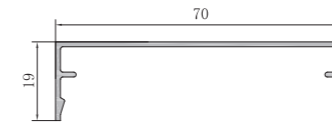


配套盖板: GR150A03G

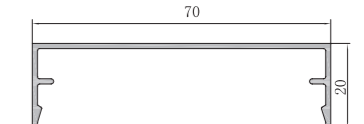
型号 Dwg NO.	150A03G
名称 Profile	盖板
壁厚(mm) Thickness	重量(kg/m) Weight
1.2	0.189



型号 Dwg NO.	GR15005A
名称 Profile	70装饰盖板
壁厚(mm) Thickness	重量(kg/m) Weight
1.2	0.381

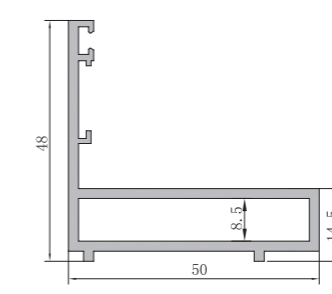


型号 Dwg NO.	GR150A05A
名称 Profile	装饰盖板
壁厚(mm) Thickness	重量(kg/m) Weight
1.2	0.387



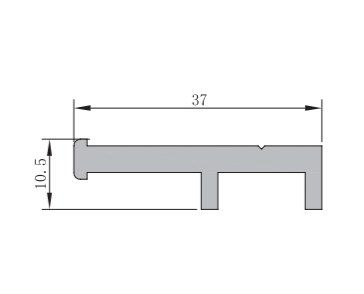
配套角码: GR150A05

型号 Dwg NO.	150E06A
名称 Profile	开启框
壁厚(mm) Thickness	重量(kg/m) Weight
2.0	0.881

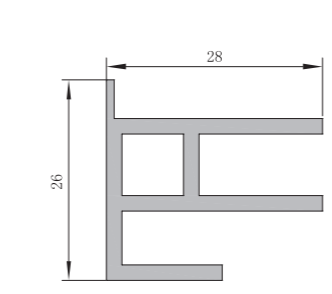


配套角码: JM5008

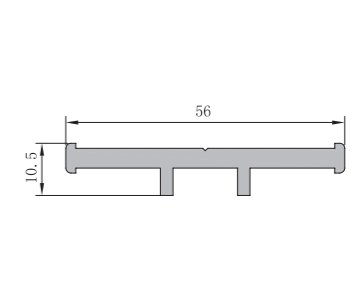
型号 Dwg NO.	MQ18008
名称 Profile	压块
壁厚(mm) Thickness	重量(kg/m) Weight
4.0	0.486



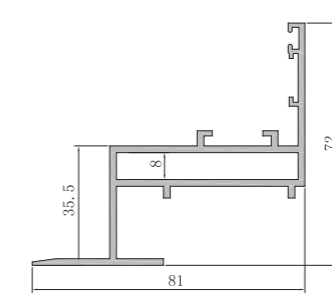
型号 Dwg NO.	MQ18009
名称 Profile	玻璃附框
壁厚(mm) Thickness	重量(kg/m) Weight
2.0	0.525



型号 Dwg NO.	MQ18018
名称 Profile	压块
壁厚(mm) Thickness	重量(kg/m) Weight
4.0	0.703

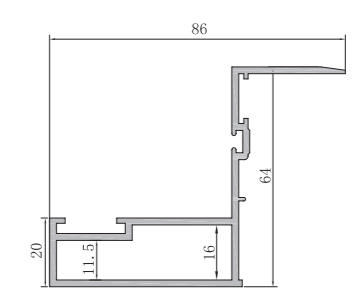


型号 Dwg NO.	150D16
名称 Profile	开启框
壁厚(mm) Thickness	重量(kg/m) Weight
2.0	1.387



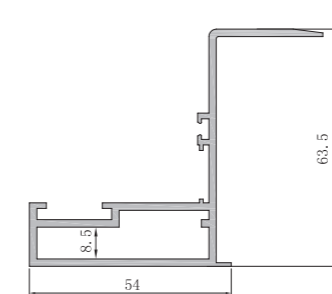
配套角码: JM4508

型号 Dwg NO.	150D17
名称 Profile	开启扇
壁厚(mm) Thickness	重量(kg/m) Weight
2.0	1.274



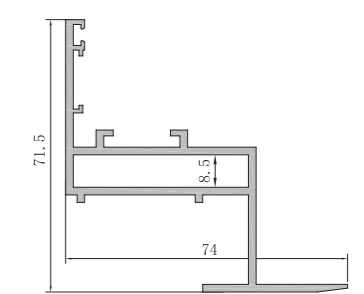
配套角码: JM5216

型号 Dwg NO.	150F17
名称 Profile	开启扇
壁厚(mm) Thickness	重量(kg/m) Weight
2.0	1.184



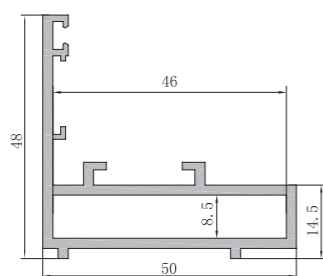
配套角码: JM5008

型号 Dwg NO.	150F16
名称 Profile	开启框
壁厚(mm) Thickness	重量(kg/m) Weight
2.0	1.273



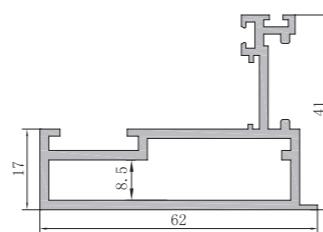
配套角码: JM5008

型号 Dwg NO.	150E06
名称 Profile	开启框
壁厚(mm) Thickness	重量(kg/m) Weight
2.0	0.949



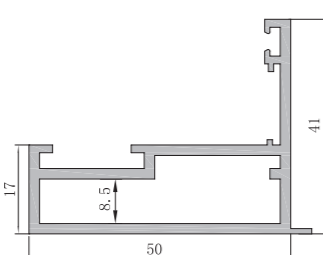
配套角码: JM5008

型号 Dwg NO.	150E07
名称 Profile	开启扇
壁厚(mm) Thickness	重量(kg/m) Weight
2.0	1.079



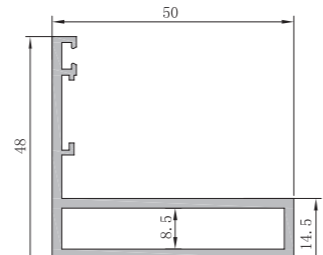
配套角码: JM5008

型号 Dwg NO.	150E27
名称 Profile	开启扇
壁厚(mm) Thickness	重量(kg/m) Weight
2.0	0.919



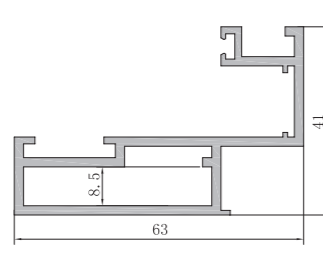
配套角码: JM5008

型号 Dwg NO.	150E06A
名称 Profile	开启框
壁厚(mm) Thickness	重量(kg/m) Weight
2.0	0.881



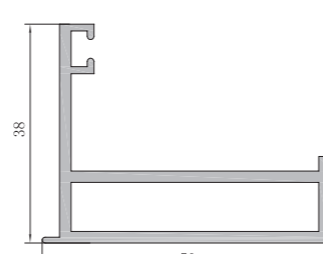
配套角码: JM5008

型号 Dwg NO.	150E37
名称 Profile	开启扇
壁厚(mm) Thickness	重量(kg/m) Weight
2.0	1.066

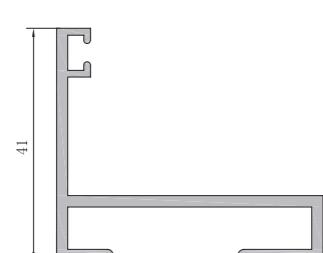


配套角码: JM5008

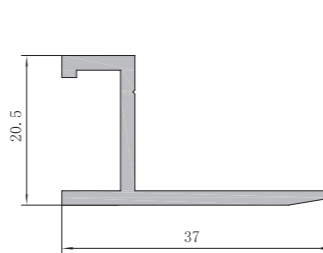
型号 Dwg NO.	120A07
名称 Profile	开启扇
壁厚(mm) Thickness	重量(kg/m) Weight
2.0	0.799



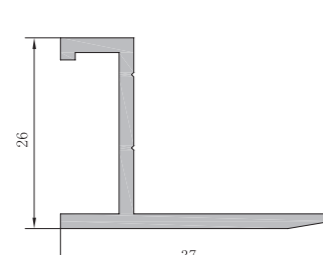
型号 Dwg NO.	120A06
名称 Profile	开启框
壁厚(mm) Thickness	重量(kg/m) Weight
2.0	0.666



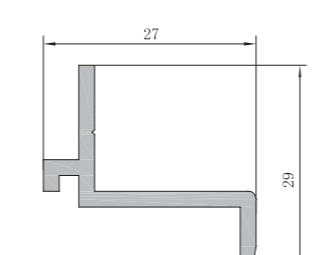
型号 Dwg NO.	150EC
名称 Profile	上封边
壁厚(mm) Thickness	重量(kg/m) Weight
2.0	0.342



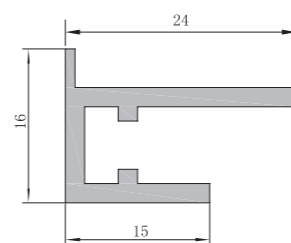
型号 Dwg NO.	150EB
名称 Profile	上封边
壁厚(mm) Thickness	重量(kg/m) Weight
2.0	0.372



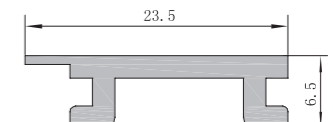
型号 Dwg NO.	150E37A
名称 Profile	开启扇组件
壁厚(mm) Thickness	重量(kg/m) Weight
2.0	0.295



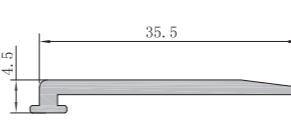
型号 Dwg NO.	150E09
名称 Profile	玻璃附框
壁厚(mm) Thickness	重量(kg/m) Weight
2.0	0.283



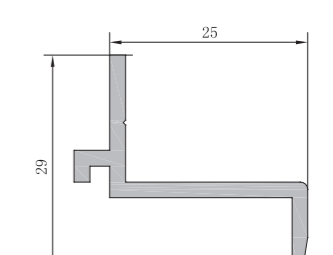
型号 Dwg NO.	150E07A
名称 Profile	扇料组件
壁厚(mm) Thickness	重量(kg/m) Weight
2.0	0.184



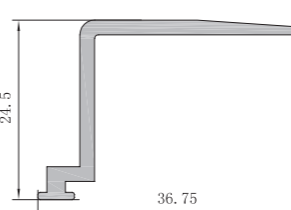
型号 Dwg NO.	150E07B
名称 Profile	开启扇组件
壁厚(mm) Thickness	重量(kg/m) Weight
2.0	0.205



型号 Dwg NO.	150E37B
名称 Profile	开启扇组件
壁厚(mm) Thickness	重量(kg/m) Weight
2.0	0.309



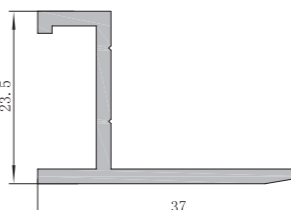
型号 Dwg NO.	150E07C
名称 Profile	开启扇组件
壁厚(mm) Thickness	重量(kg/m) Weight
2.0	0.303



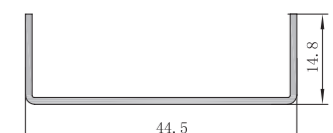
型号 Dwg NO.	150F18
名称 Profile	双压块
壁厚(mm) Thickness	重量(kg/m) Weight
3.5	0.553



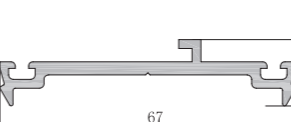
型号 Dwg NO.	150FB
名称 Profile	封边
壁厚(mm) Thickness	重量(kg/m) Weight
2.0	0.358



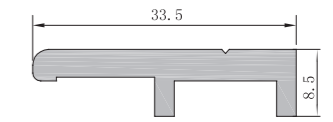
型号 Dwg NO.	JHY01
名称 Profile	槽铝
壁厚(mm) Thickness	重量(kg/m) Weight
1.1	0.212

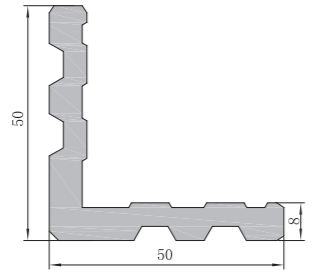
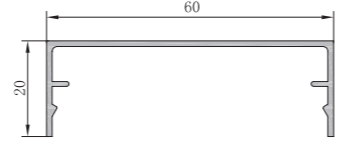
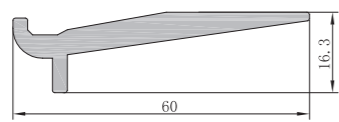
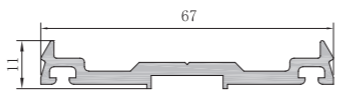
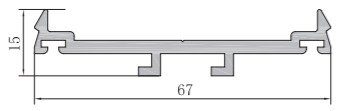
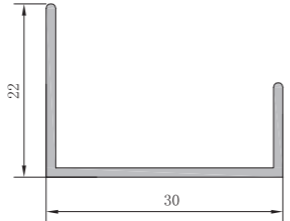
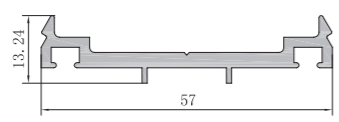


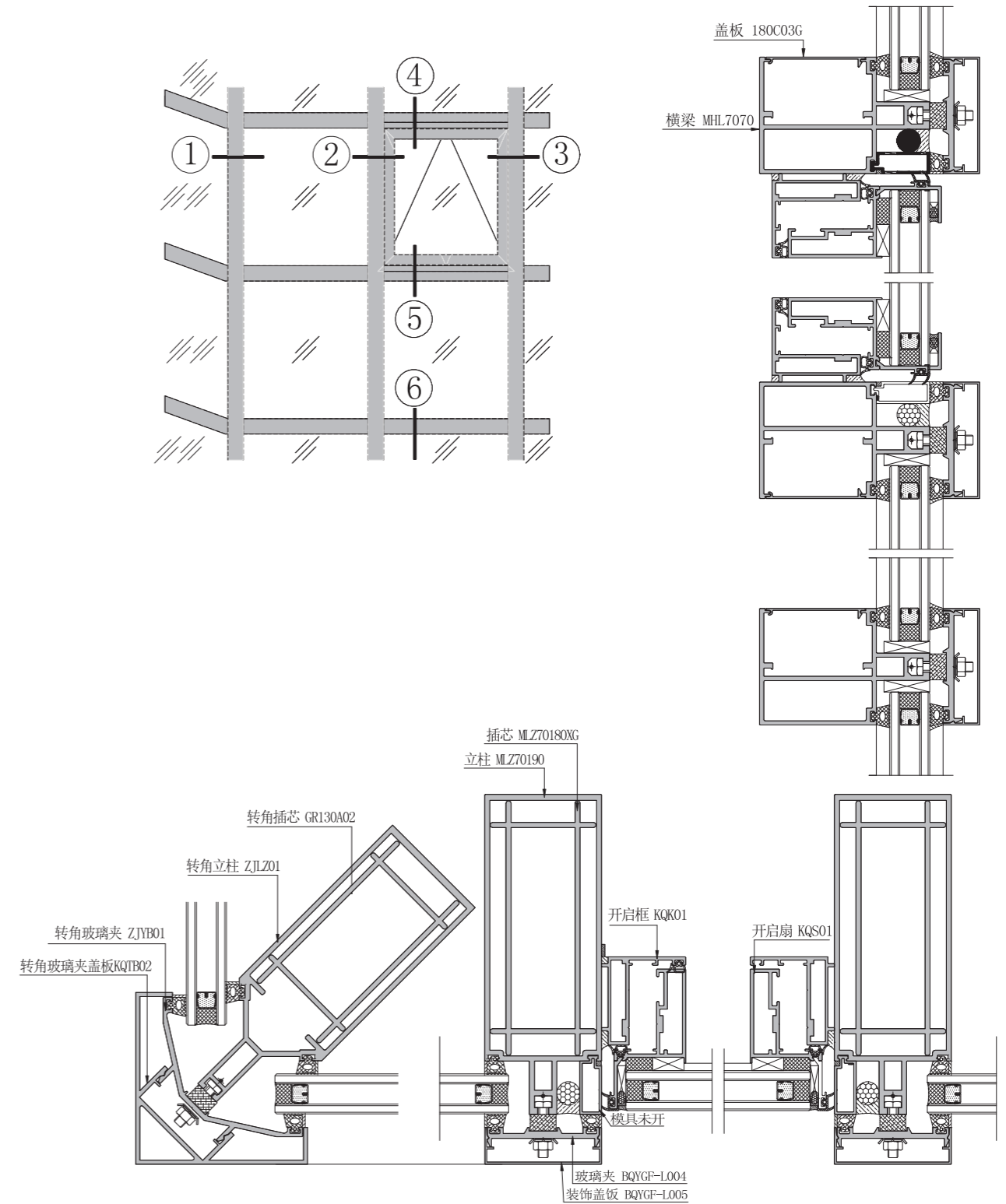
型号 Dwg NO.	GR150A05
名称 Profile	玻璃夹
壁厚(mm) Thickness	重量(kg/m) Weight
3.0	0.675



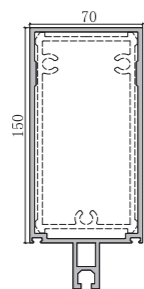
型号 Dwg NO.	150F08
名称 Profile	单压块
壁厚(mm) Thickness	重量(kg/m) Weight
3.5	0.405



型号 Dwg NO.	JM5008	型号 Dwg NO.	120C05A
名称 Profile	角码	名称 Profile	装饰盖板
壁厚(mm) Thickness	重量(kg/m) Weight	壁厚(mm) Thickness	重量(kg/m) Weight
	1.633	1.2	0.346
			
型号 Dwg NO.	150D09	型号 Dwg NO.	150E05
名称 Profile	玻璃托	名称 Profile	玻璃夹
壁厚(mm) Thickness	重量(kg/m) Weight	壁厚(mm) Thickness	重量(kg/m) Weight
	0.799	3.0	0.677
			
型号 Dwg NO.	GR15005	型号 Dwg NO.	CL3022
名称 Profile	玻璃夹	名称 Profile	槽铝
壁厚(mm) Thickness	重量(kg/m) Weight	壁厚(mm) Thickness	重量(kg/m) Weight
2.0	0.707	1.2	0.200
			
型号 Dwg NO.	120C05		
名称 Profile	玻璃夹		
壁厚(mm) Thickness	重量(kg/m) Weight		
3.0	0.560		
			

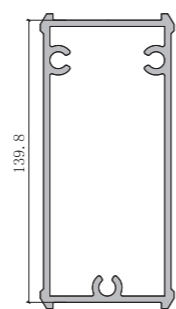


型号 Dwg NO.	MLZ70180BC
名称 Profile	立柱
壁厚(mm) Thickness	重量(kg/m) Weight
3.0	4.231

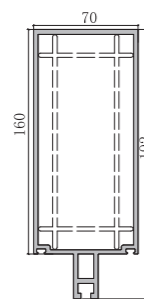


配套插芯: MLZ70180TX

型号 Dwg NO.	MLZ70180TX
名称 Profile	套芯
壁厚(mm) Thickness	重量(kg/m) Weight
3.0	3.79

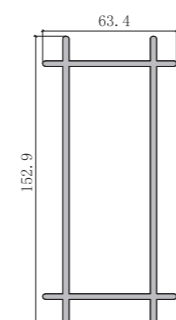


型号 Dwg NO.	MLZ70190
名称 Profile	立柱
壁厚(mm) Thickness	重量(kg/m) Weight
3.0	4.45

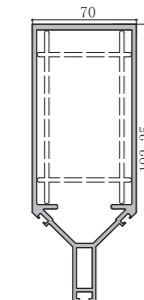


配套插芯: MLZ70180XG

型号 Dwg NO.	MLZ70180XG
名称 Profile	套芯
壁厚(mm) Thickness	重量(kg/m) Weight
3.0	3.411

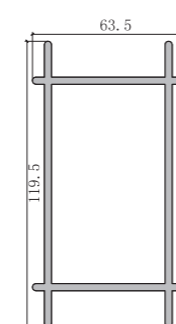


型号 Dwg NO.	ZJLZ01
名称 Profile	转角立柱
壁厚(mm) Thickness	重量(kg/m) Weight
3.0	4.446

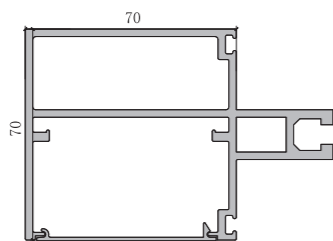


配套插芯: GR130A02

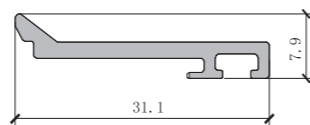
型号 Dwg NO.	GR130A02
名称 Profile	转角插芯
壁厚(mm) Thickness	重量(kg/m) Weight
3.0	2.867



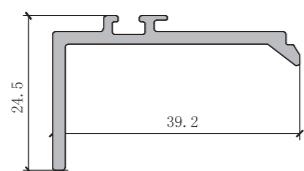
型号 Dwg NO.	MHL7070
名称 Profile	横梁
壁厚(mm) Thickness	重量(kg/m) Weight
2.5	2.628



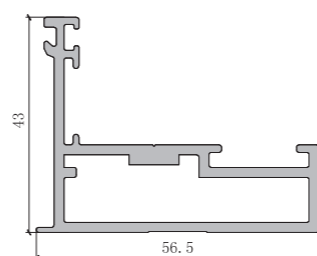
型号 Dwg NO.	KQTB01
名称 Profile	开启扇组件
壁厚(mm) Thickness	重量(kg/m) Weight
2.0	0.202



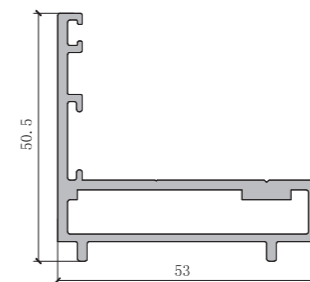
型号 Dwg NO.	KQTB02
名称 Profile	开启扇组件
壁厚(mm) Thickness	重量(kg/m) Weight
2.0	0.355



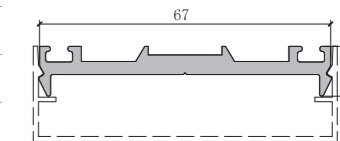
型号 Dwg NO.	KQS01
名称 Profile	开启扇
壁厚(mm) Thickness	重量(kg/m) Weight
2.0	1.044



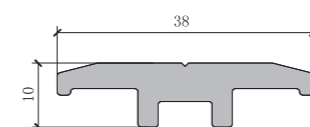
型号 Dwg NO.	KQK01
名称 Profile	开启框
壁厚(mm) Thickness	重量(kg/m) Weight
2.0	0.948



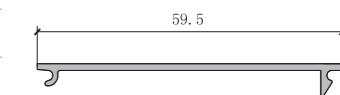
型号 Dwg NO.	BQYGF-L004
名称 Profile	玻璃夹
壁厚(mm) Thickness	重量(kg/m) Weight
	0.771



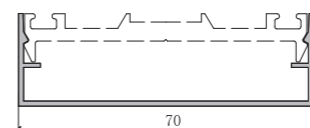
型号 Dwg NO.	YK01
名称 Profile	双压块
壁厚(mm) Thickness	重量(kg/m) Weight
	0.538



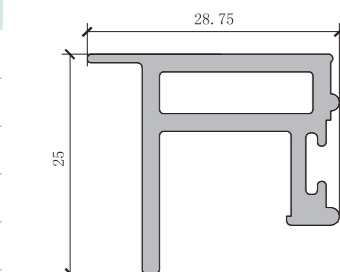
型号 Dwg NO.	180C03G
名称 Profile	盖板
壁厚(mm) Thickness	重量(kg/m) Weight
1.2	0.222



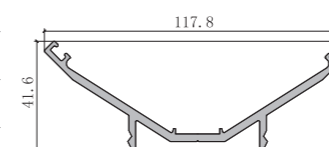
型号 Dwg NO.	BQYGF-L005
名称 Profile	装饰盖板
壁厚(mm) Thickness	重量(kg/m) Weight
1.2	0.393



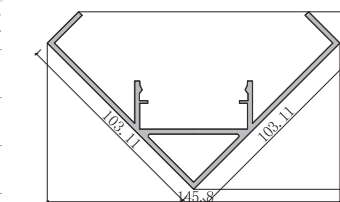
型号 Dwg NO.	FK01
名称 Profile	玻璃附框
壁厚(mm) Thickness	重量(kg/m) Weight
2.0	0.483



型号 Dwg NO.	ZJYB01
名称 Profile	转角玻璃夹
壁厚(mm) Thickness	重量(kg/m) Weight
3.0	1.306

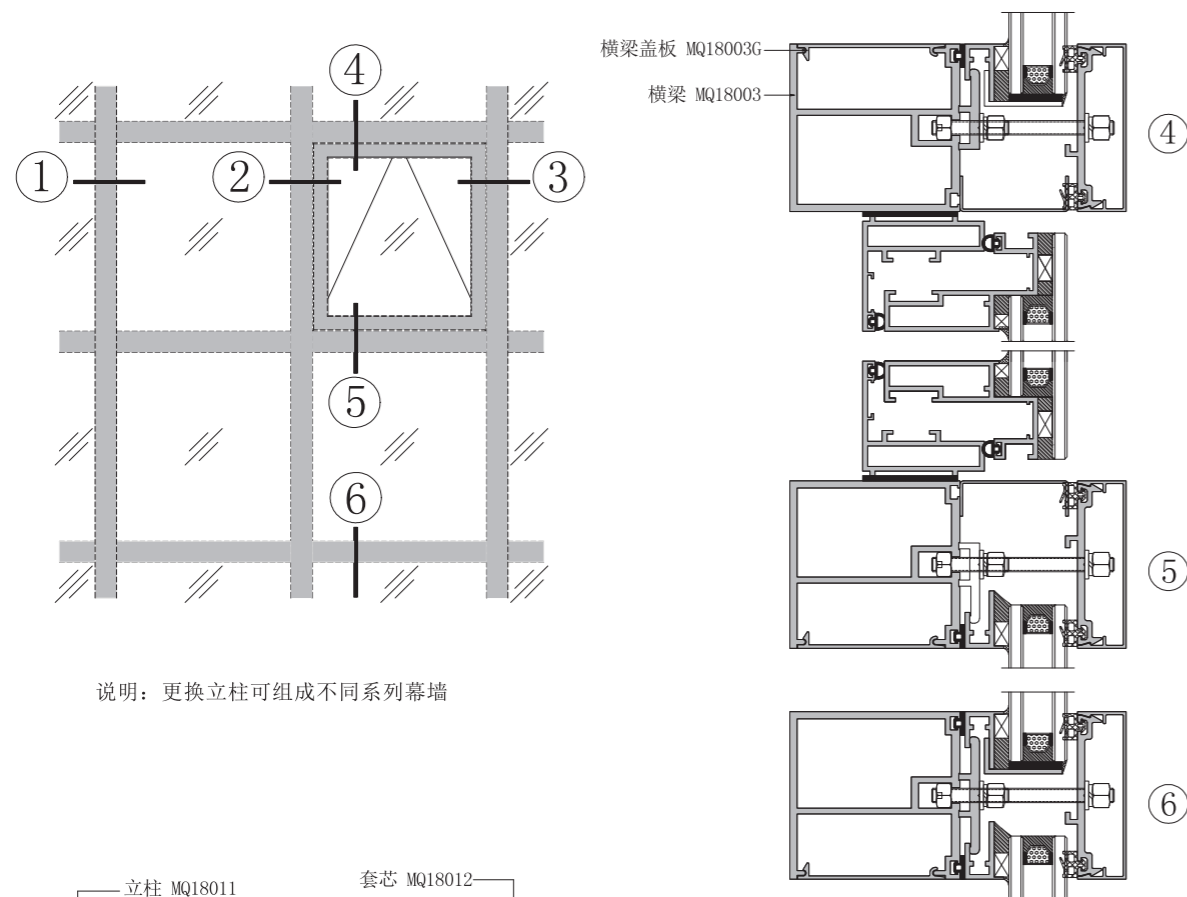


型号 Dwg NO.	KQTB02
名称 Profile	转角玻璃夹盖板
壁厚(mm) Thickness	重量(kg/m) Weight
2.5	2.344

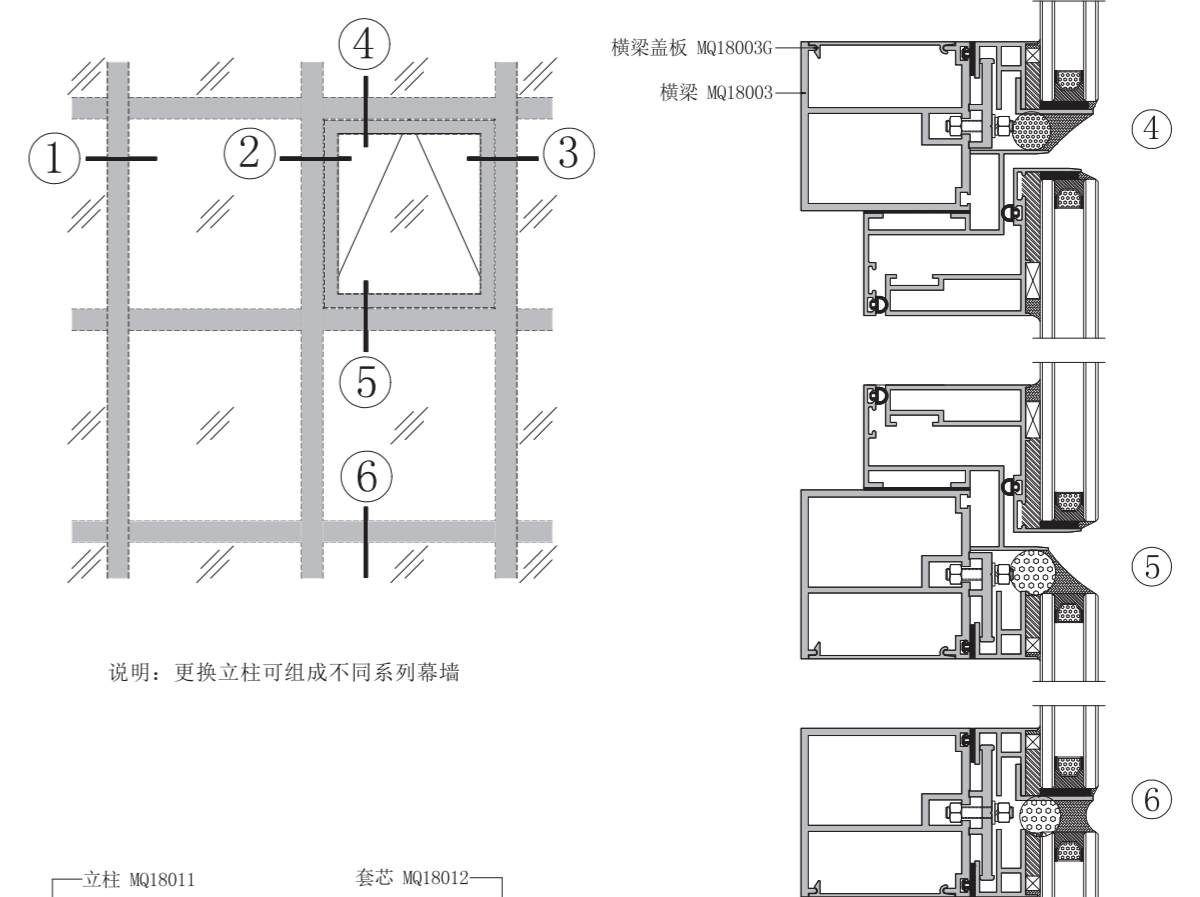
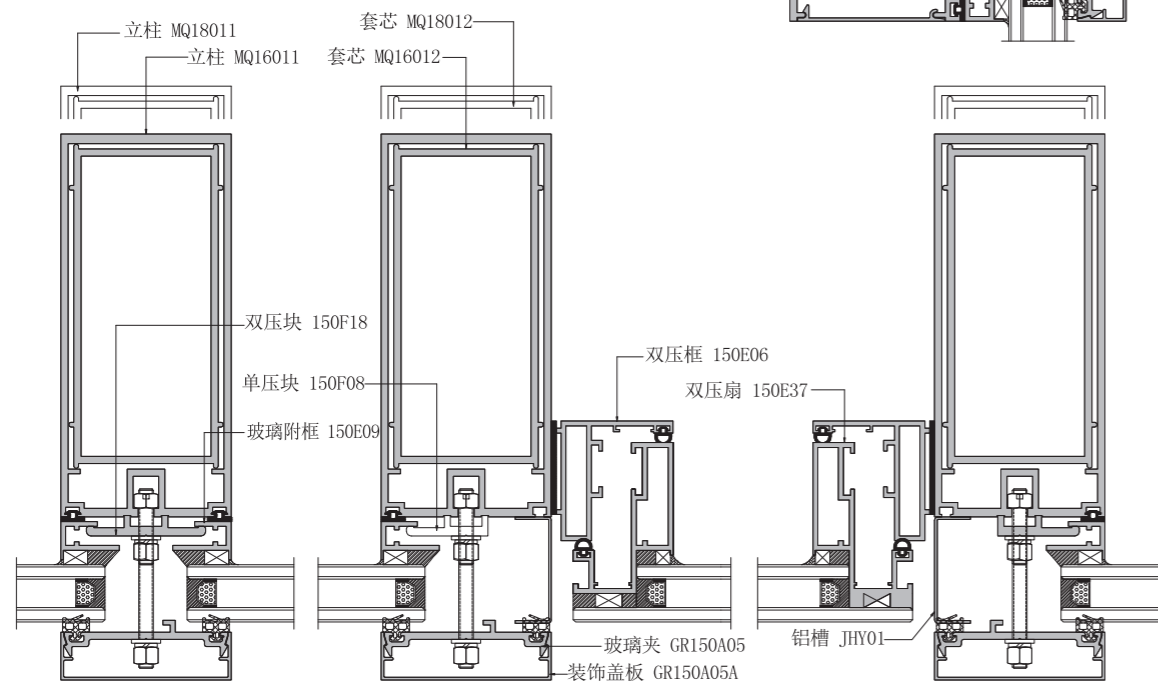


型号 Dwg NO.	
名称 Profile	
壁厚(mm) Thickness	重量(kg/m) Weight

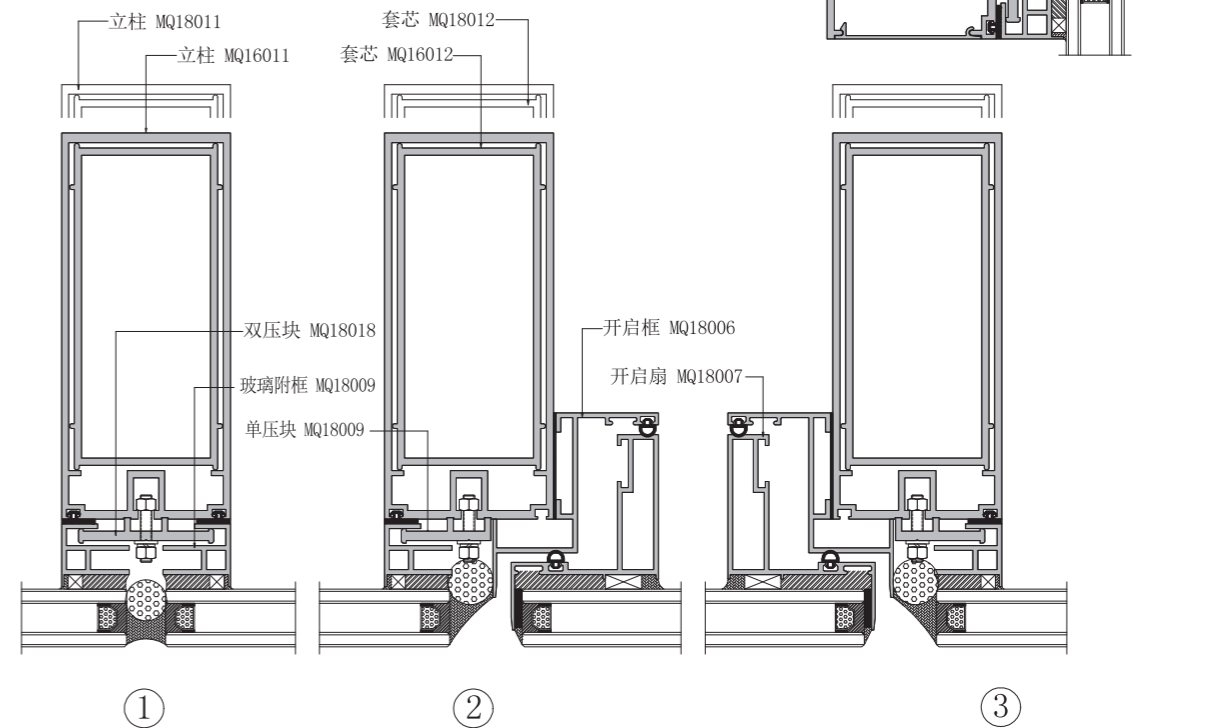
型号 Dwg NO.	
名称 Profile	
壁厚(mm) Thickness	重量(kg/m) Weight

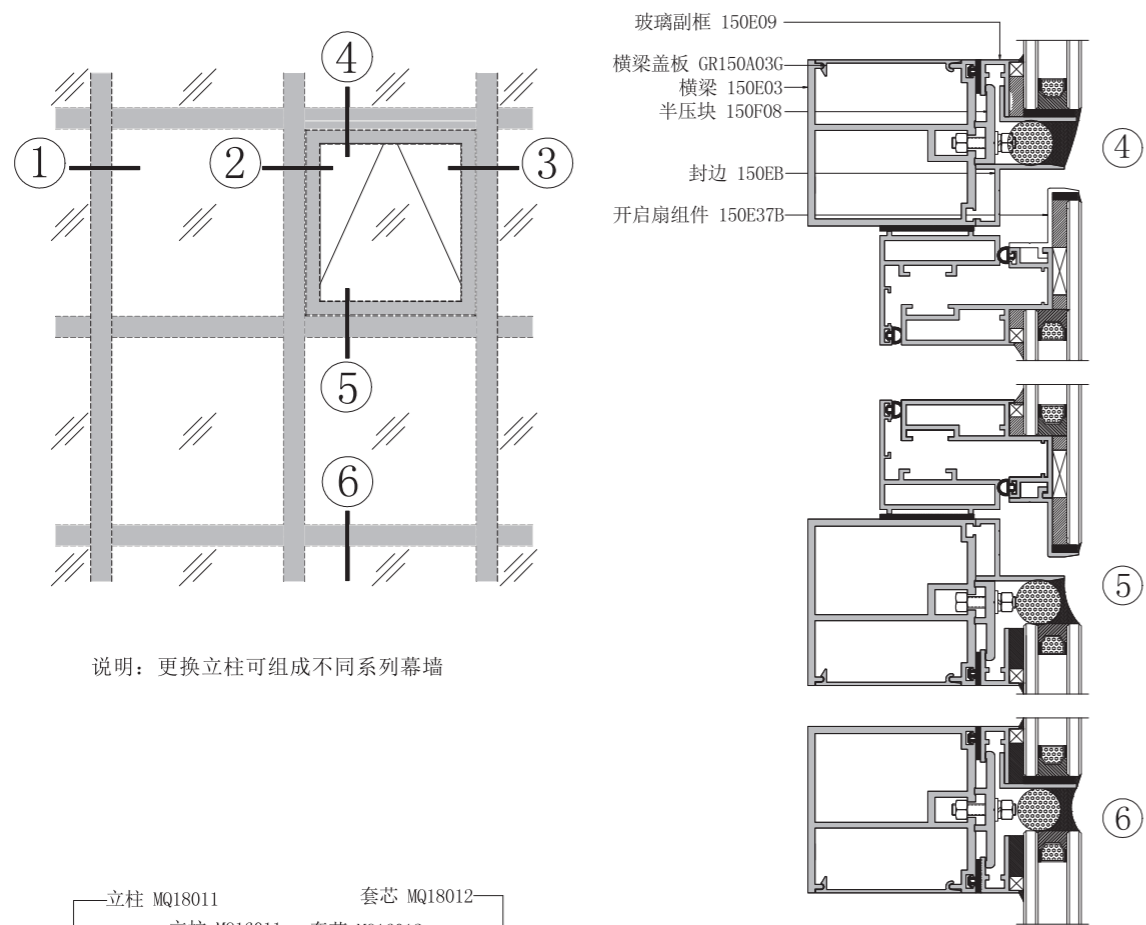


说明：更换立柱可组成不同系列幕墙

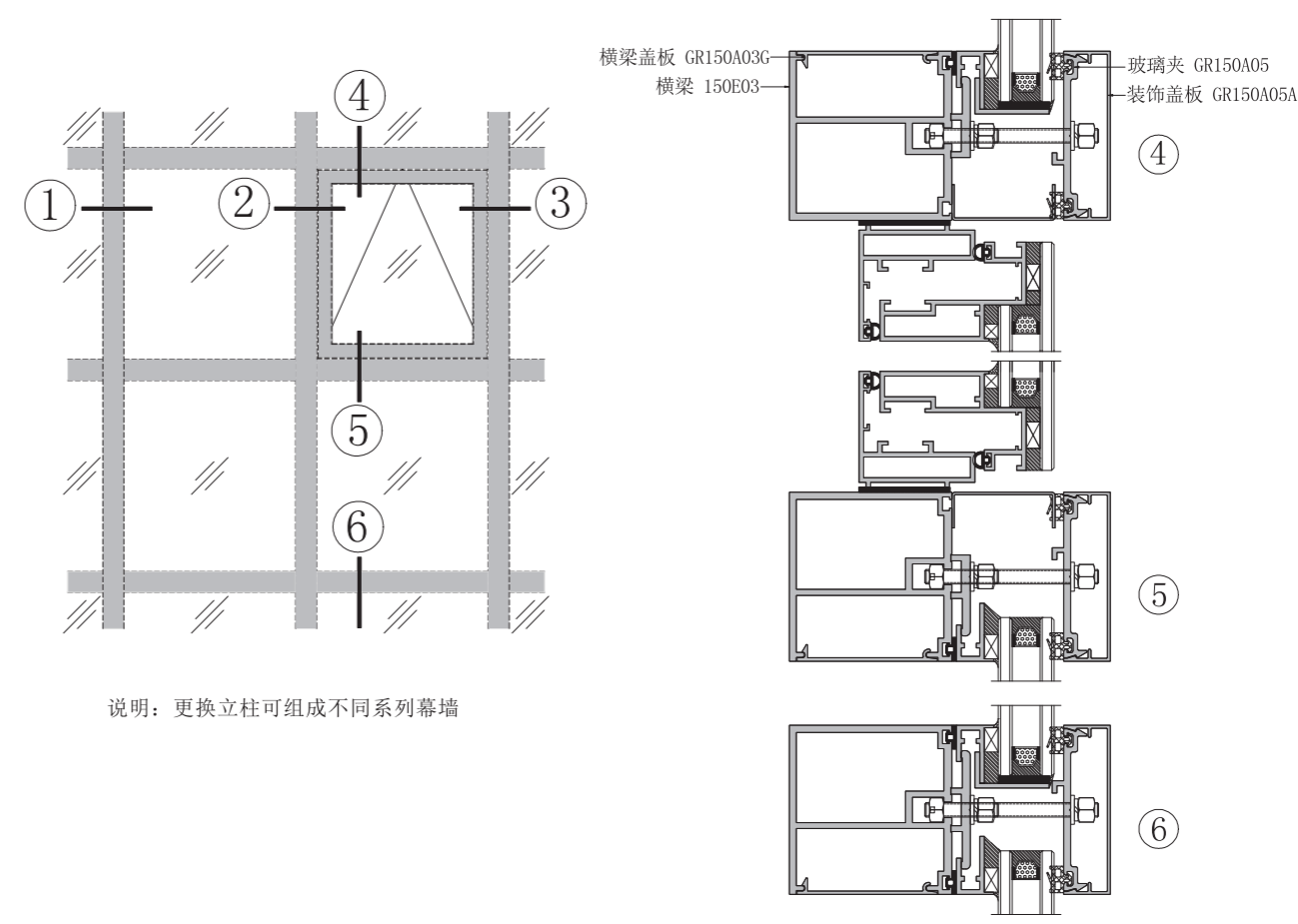


说明：更换立柱可组成不同系列幕墙

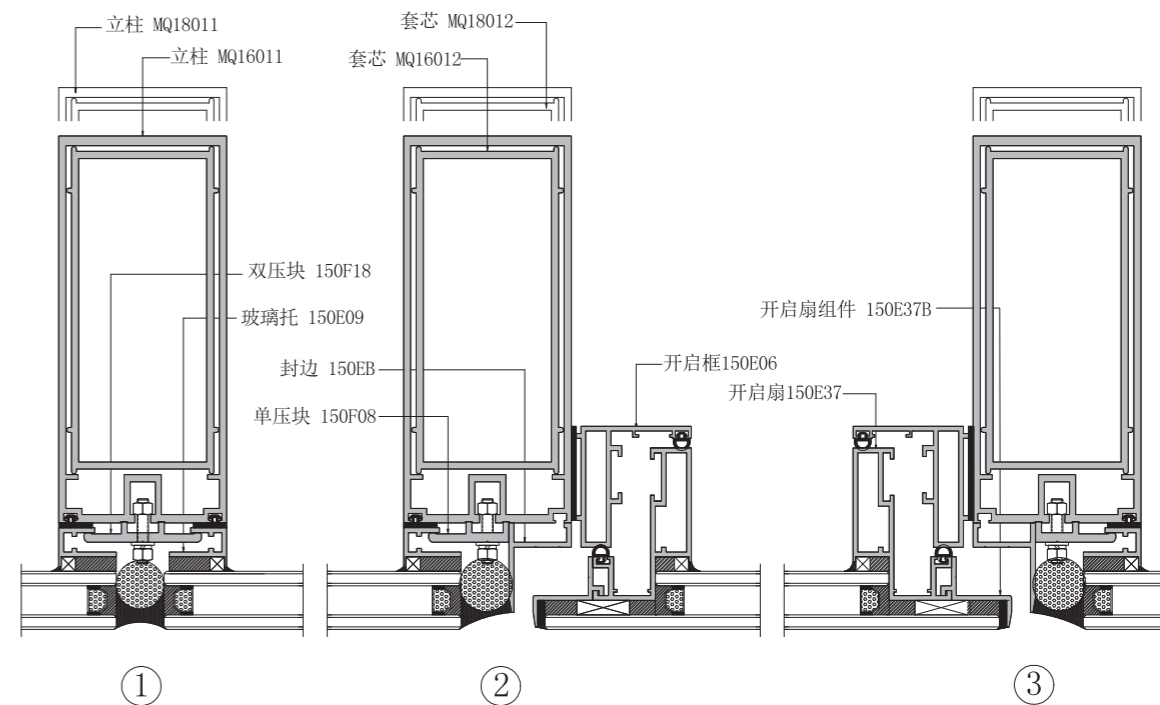
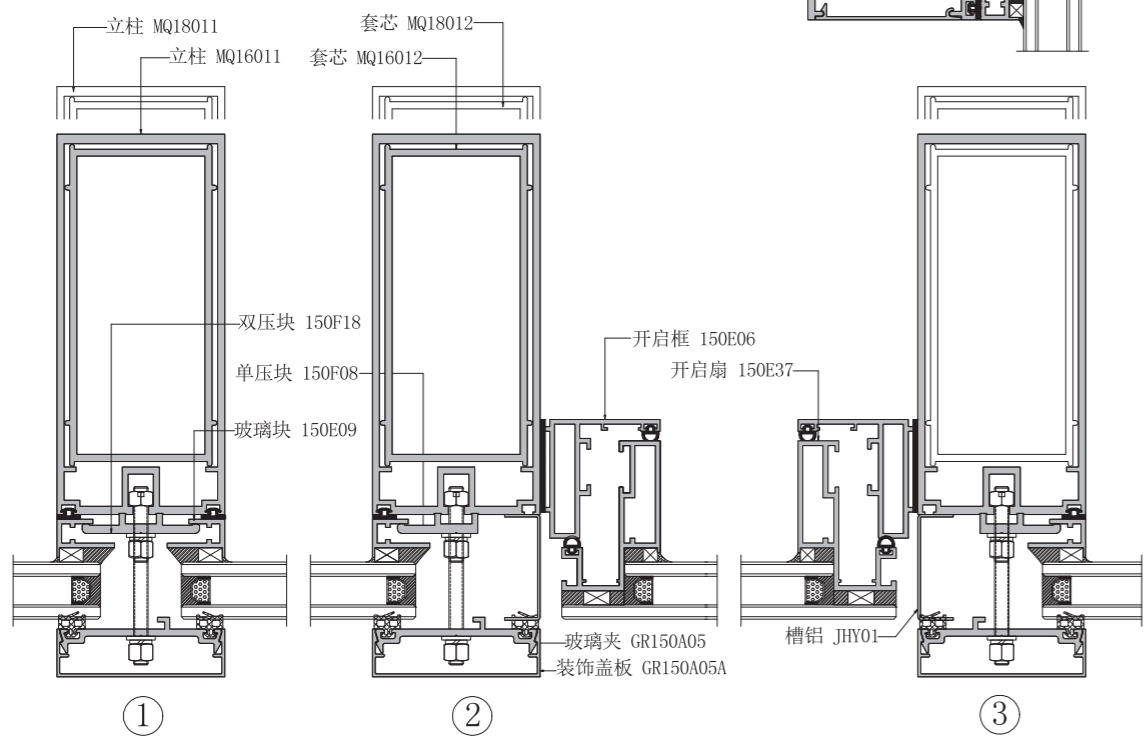




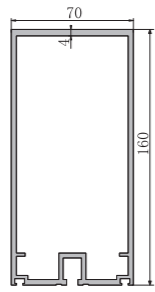
说明：更换立柱可组成不同系列幕墙



说明：更换立柱可组成不同系列幕墙

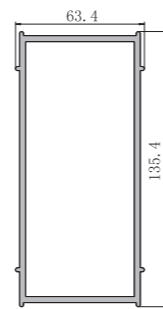


型号 Dwg NO.	MQ16011
名称 Profile	立柱
壁厚(mm) Thickness	重量(kg/m) Weight
3.0	4.190

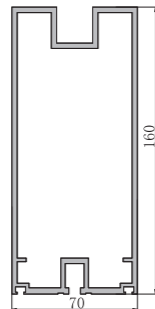


配套套管: MQ16012

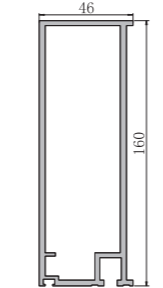
型号 Dwg NO.	MQ16012
名称 Profile	套管
壁厚(mm) Thickness	重量(kg/m) Weight
3.0	3.093



型号 Dwg NO.	MQ16011LTW
名称 Profile	立柱
壁厚(mm) Thickness	重量(kg/m) Weight
3.0	4.342

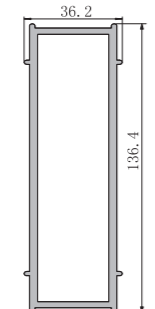


型号 Dwg NO.	MQ16021
名称 Profile	边立柱
壁厚(mm) Thickness	重量(kg/m) Weight
3.0	3.440

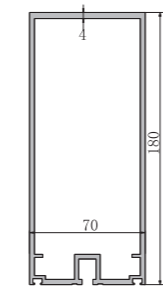


配套套管: MQ16022

型号 Dwg NO.	MQ16022
名称 Profile	套管
壁厚(mm) Thickness	重量(kg/m) Weight
3.0	2.666

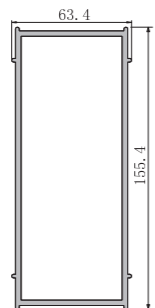


型号 Dwg NO.	MQ18011
名称 Profile	立柱
壁厚(mm) Thickness	重量(kg/m) Weight
3.0	4.516

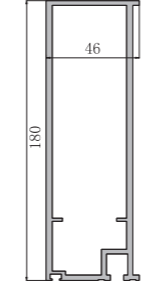


配套套管: MQ18012

型号 Dwg NO.	MQ18012
名称 Profile	套管
壁厚(mm) Thickness	重量(kg/m) Weight
3.0	3.420

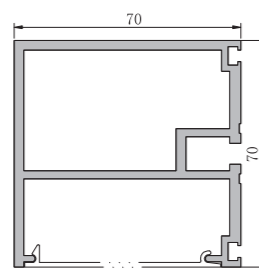


型号 Dwg NO.	MQ18021
名称 Profile	立柱
壁厚(mm) Thickness	重量(kg/m) Weight
3.0	3.793



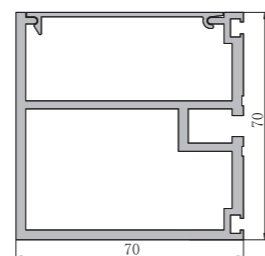
配套套管: MQ16022

型号 Dwg NO.	MQ18003
名称 Profile	横梁
壁厚(mm) Thickness	重量(kg/m) Weight
3.0	2.358



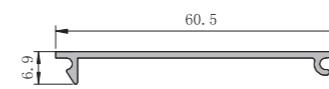
配套扣盖: MQ18003G

型号 Dwg NO.	150E03
名称 Profile	横梁
壁厚(mm) Thickness	重量(kg/m) Weight
3.0	2.352

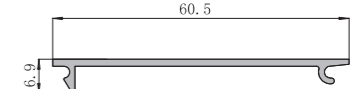


配套扣盖: GR150A03G

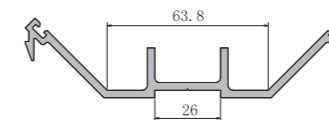
型号 Dwg NO.	MQ18003G
名称 Profile	装饰盖
壁厚(mm) Thickness	重量(kg/m) Weight
1.4	0.266



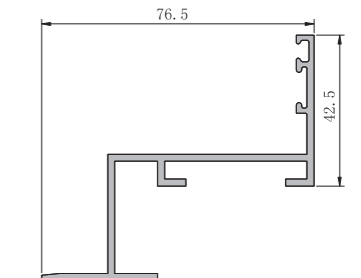
型号 Dwg NO.	GR150A03G
名称 Profile	横梁盖板
壁厚(mm) Thickness	重量(kg/m) Weight
1.4	0.266



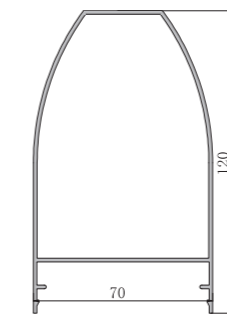
型号 Dwg NO.	GR150A10C
名称 Profile	转角玻璃夹
壁厚(mm) Thickness	重量(kg/m) Weight
3.0	1.652



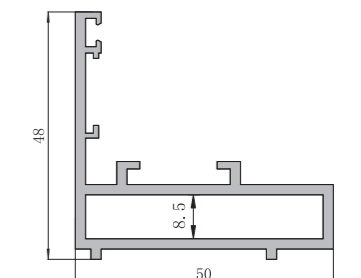
型号 Dwg NO.	MQ18006
名称 Profile	框料
壁厚(mm) Thickness	重量(kg/m) Weight
2.0	0.360



型号 Dwg NO.	MQ18015A
名称 Profile	装饰盖
壁厚(mm) Thickness	重量(kg/m) Weight
1.5	1.416

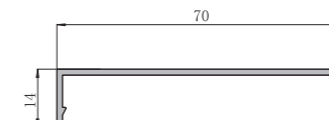


型号 Dwg NO.	150E06
名称 Profile	开启框
壁厚(mm) Thickness	重量(kg/m) Weight
2.0	0.947

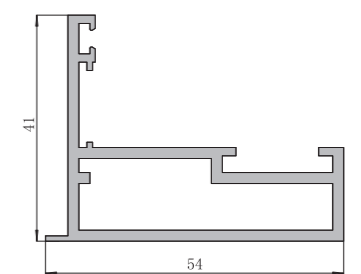


配套角码: JM5008

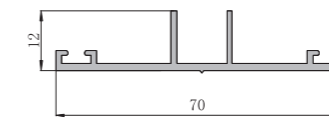
型号 Dwg NO.	MQ18005A
名称 Profile	装饰盖板
壁厚(mm) Thickness	重量(kg/m) Weight
1.4	0.367



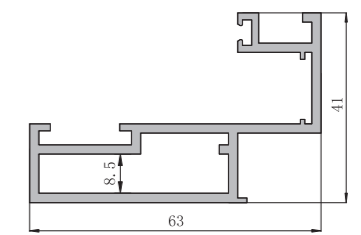
型号 Dwg NO.	150B27
名称 Profile	开启扇
壁厚(mm) Thickness	重量(kg/m) Weight
2.0	0.919



型号 Dwg NO.	MQ18004
名称 Profile	立柱组件
壁厚(mm) Thickness	重量(kg/m) Weight
1.4	0.396



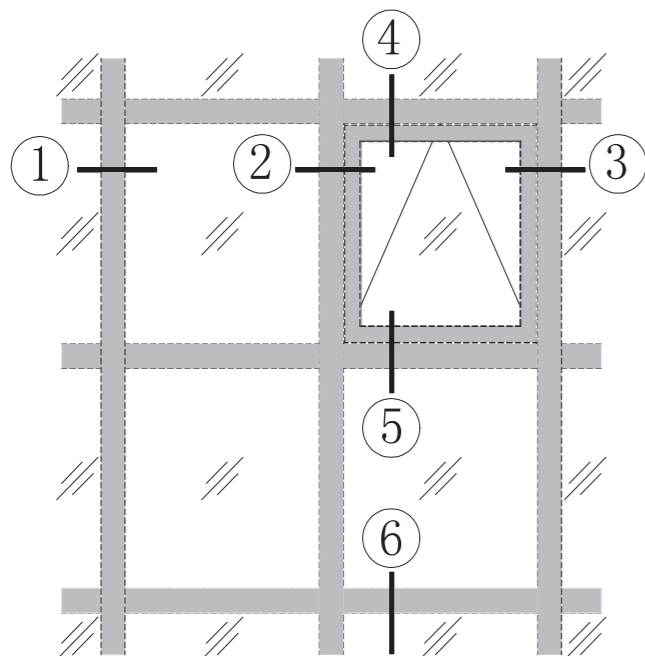
型号 Dwg NO.	150E37
名称 Profile	开启扇
壁厚(mm) Thickness	重量(kg/m) Weight
2.0	1.063



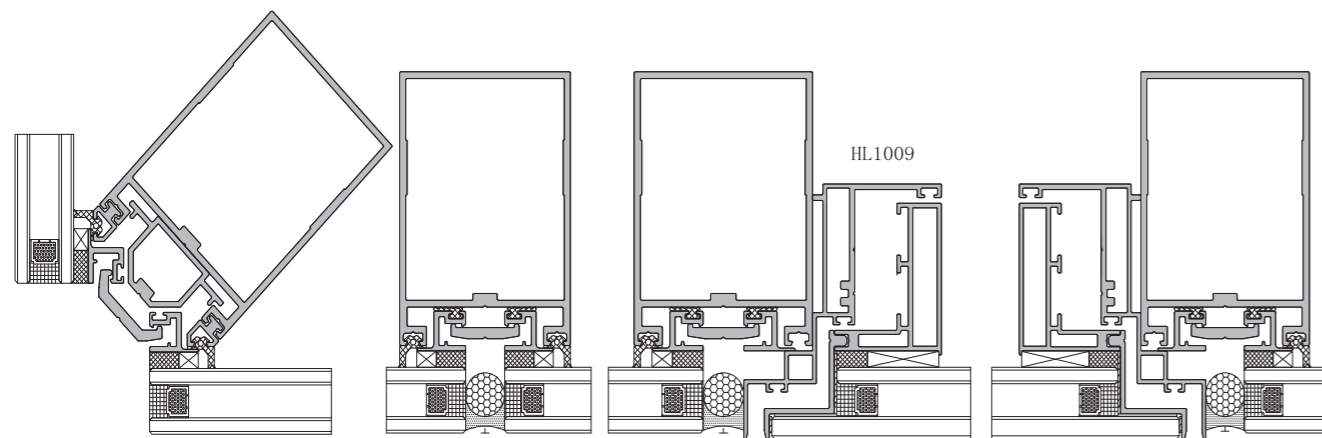
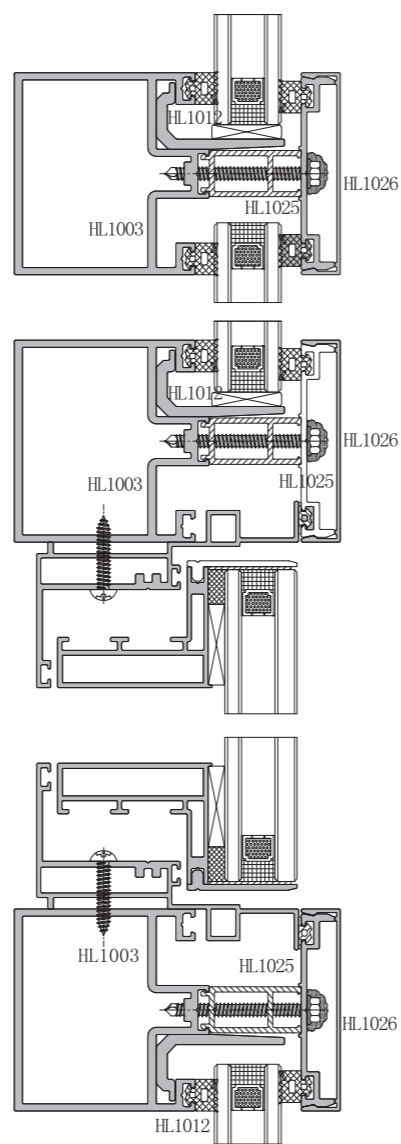
配套角码: JM5008

型号 Dwg NO.	MQ18008	型号 Dwg NO.	MQ18018
名称 Profile	单压块	名称 Profile	双压块
壁厚(mm) Thickness	重量(kg/m) Weight	壁厚(mm) Thickness	重量(kg/m) Weight
4.0	0.486	4.0	0.703
型号 Dwg NO.	MQ18028	型号 Dwg NO.	MQ18020
名称 Profile	阳角压块	名称 Profile	阳角组件
壁厚(mm) Thickness	重量(kg/m) Weight	壁厚(mm) Thickness	重量(kg/m) Weight
3.0	0.821	3.0	1.263
型号 Dwg NO.	GR150A05A	型号 Dwg NO.	150F18
名称 Profile	装饰盖板	名称 Profile	双压块
壁厚(mm) Thickness	重量(kg/m) Weight	壁厚(mm) Thickness	重量(kg/m) Weight
1.2	0.387	3.5	0.552
型号 Dwg NO.	150F08	型号 Dwg NO.	GR150A05
名称 Profile	单压块	名称 Profile	玻璃夹
壁厚(mm) Thickness	重量(kg/m) Weight	壁厚(mm) Thickness	重量(kg/m) Weight
4.0	0.404	3.0	0.674
型号 Dwg NO.	JHY01	型号 Dwg NO.	MQ18007
名称 Profile	槽铝	名称 Profile	扇料
壁厚(mm) Thickness	重量(kg/m) Weight	壁厚(mm) Thickness	重量(kg/m) Weight
1.1	0.212	2.0	1.200
配套角码: JM5008, JM5013			

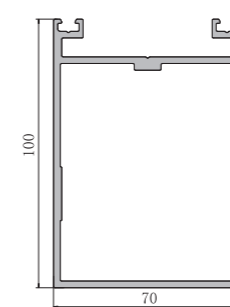
型号 Dwg NO.	MQ18009	型号 Dwg NO.	150EB
名称 Profile	玻璃附框	名称 Profile	封边
壁厚(mm) Thickness	重量(kg/m) Weight	壁厚(mm) Thickness	重量(kg/m) Weight
2.0	0.525	2.0	0.371
型号 Dwg NO.	150E37B	型号 Dwg NO.	150E09
名称 Profile	封边	名称 Profile	玻璃附框
壁厚(mm) Thickness	重量(kg/m) Weight	壁厚(mm) Thickness	重量(kg/m) Weight
2.0	0.309	2.0	0.283
型号 Dwg NO.	MQ18005	型号 Dwg NO.	
名称 Profile	玻璃夹	名称 Profile	
壁厚(mm) Thickness	重量(kg/m) Weight	壁厚(mm) Thickness	重量(kg/m) Weight
1.4	0.611		
型号 Dwg NO.		型号 Dwg NO.	
名称 Profile		名称 Profile	
壁厚(mm) Thickness	重量(kg/m) Weight	壁厚(mm) Thickness	重量(kg/m) Weight
型号 Dwg NO.		型号 Dwg NO.	
名称 Profile		名称 Profile	
壁厚(mm) Thickness	重量(kg/m) Weight	壁厚(mm) Thickness	重量(kg/m) Weight
型号 Dwg NO.		型号 Dwg NO.	
名称 Profile		名称 Profile	
壁厚(mm) Thickness	重量(kg/m) Weight	壁厚(mm) Thickness	重量(kg/m) Weight



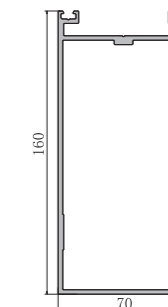
说明：更换立柱可更换不同的系列



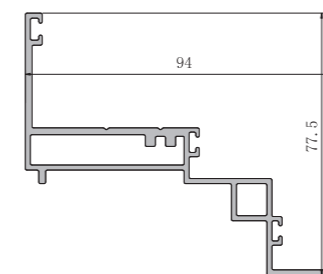
型号 Dwg NO.	HL1061
名称 Profile	立柱
壁厚(mm) Thickness	重量(kg/m) Weight
2.5	2.53



型号 Dwg NO.	HL1171
名称 Profile	立柱
壁厚(mm) Thickness	重量(kg/m) Weight
2.5	3.34

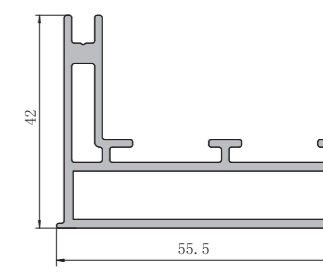


型号 Dwg NO.	HL1169
名称 Profile	立柱开启框
壁厚(mm) Thickness	重量(kg/m) Weight
1.5	1.275



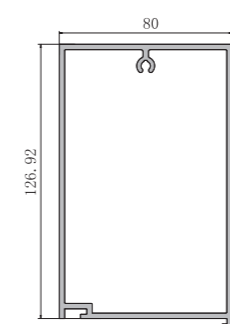
配套角码: PC1028

型号 Dwg NO.	HL1009
名称 Profile	立柱开启扇
壁厚(mm) Thickness	重量(kg/m) Weight
1.75	0.985

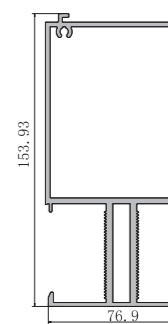


配套角码: JM4509

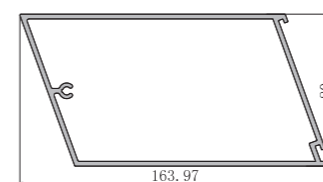
型号 Dwg NO.	HL2001
名称 Profile	装饰盖
壁厚(mm) Thickness	重量(kg/m) Weight
2.5	2.945



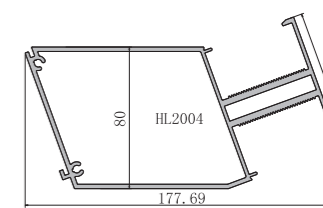
型号 Dwg NO.	HL2002
名称 Profile	装饰盖
壁厚(mm) Thickness	重量(kg/m) Weight
2.5	4.219



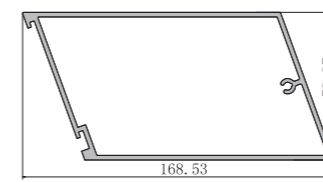
型号 Dwg NO.	HL2003
名称 Profile	装饰盖
壁厚(mm) Thickness	重量(kg/m) Weight
2.5	3.116



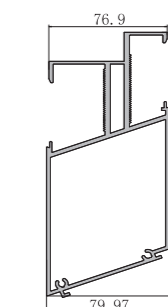
型号 Dwg NO.	HL2004
名称 Profile	装饰盖
壁厚(mm) Thickness	重量(kg/m) Weight
2.5	4.114



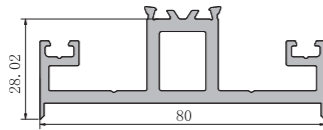
型号 Dwg NO.	HL2005
名称 Profile	装饰盖
壁厚(mm) Thickness	重量(kg/m) Weight
2.5	3.214



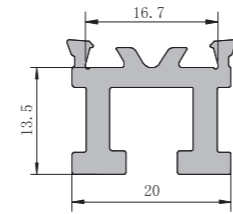
型号 Dwg NO.	HL2006
名称 Profile	装饰盖
壁厚(mm) Thickness	重量(kg/m) Weight
2.5	4.642



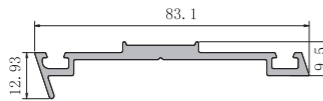
型号 Dwg NO.	HL2007B
名称 Profile	隔热底座
壁厚(mm) Thickness	重量(kg/m) Weight
2.5	1.699



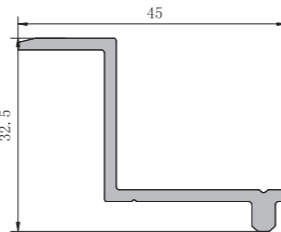
型号 Dwg NO.	HL2007A
名称 Profile	隔热底座
壁厚(mm) Thickness	重量(kg/m) Weight
3.0	0.446



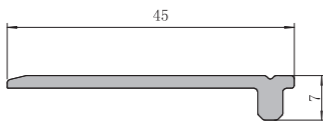
型号 Dwg NO.	HL2008
名称 Profile	玻璃夹
壁厚(mm) Thickness	重量(kg/m) Weight
2.0	0.699



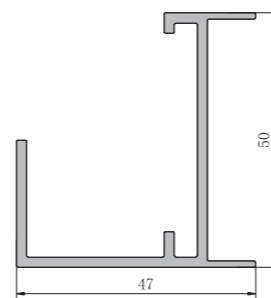
型号 Dwg NO.	HL2009
名称 Profile	玻璃护边
壁厚(mm) Thickness	重量(kg/m) Weight
2.0	0.43



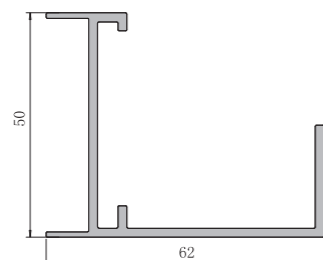
型号 Dwg NO.	HL2010
名称 Profile	玻璃护边
壁厚(mm) Thickness	重量(kg/m) Weight
2.0	0.292



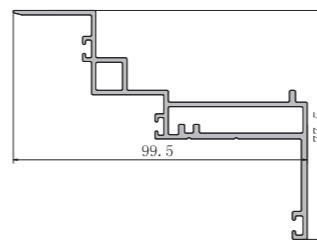
型号 Dwg NO.	HL2011
名称 Profile	百叶框1
壁厚(mm) Thickness	重量(kg/m) Weight
2.0	0.725



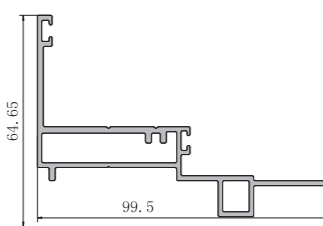
型号 Dwg NO.	HL2012
名称 Profile	百叶框2
壁厚(mm) Thickness	重量(kg/m) Weight
2.0	0.807



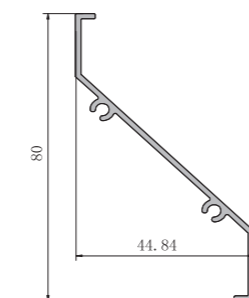
型号 Dwg NO.	HL1169G
名称 Profile	开启框料
壁厚(mm) Thickness	重量(kg/m) Weight
1.5	1.262



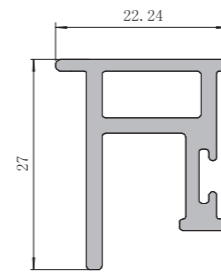
型号 Dwg NO.	HL1159G
名称 Profile	开启框料
壁厚(mm) Thickness	重量(kg/m) Weight
1.5	1.222



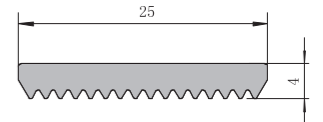
型号 Dwg NO.	HL2013
名称 Profile	百叶片
壁厚(mm) Thickness	重量(kg/m) Weight
1.4	0.467



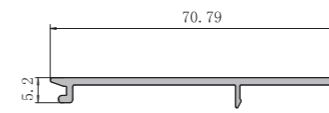
型号 Dwg NO.	HL2014
名称 Profile	玻璃附框
壁厚(mm) Thickness	重量(kg/m) Weight
1.5	0.451



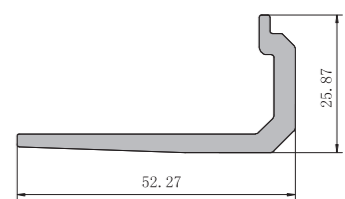
型号 Dwg NO.	HL2017
名称 Profile	垫块
壁厚(mm) Thickness	重量(kg/m) Weight
4.0	0.234



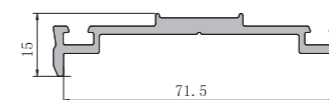
型号 Dwg NO.	HL2018
名称 Profile	装饰扣盖
壁厚(mm) Thickness	重量(kg/m) Weight
1.5	0.322



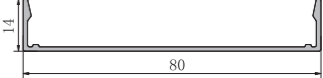
型号 Dwg NO.	HL1012G
名称 Profile	玻璃托
壁厚(mm) Thickness	重量(kg/m) Weight
	0.685



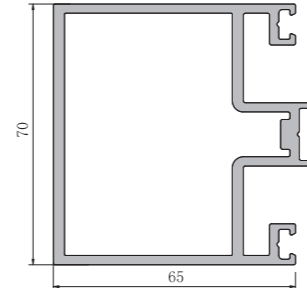
型号 Dwg NO.	HL1025G
名称 Profile	玻璃夹
壁厚(mm) Thickness	重量(kg/m) Weight
2.0	0.732



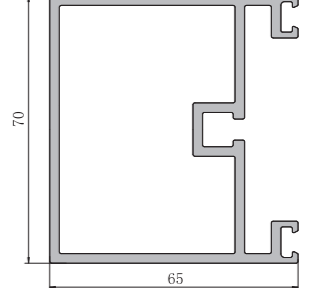
型号 Dwg NO.	HL1026G
名称 Profile	装饰盖
壁厚(mm) Thickness	重量(kg/m) Weight
1.2	0.365



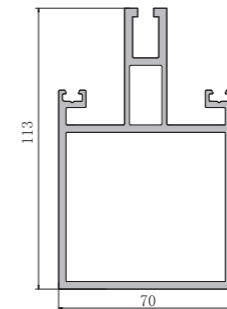
型号 Dwg NO.	HL1003
名称 Profile	横梁
壁厚(mm) Thickness	重量(kg/m) Weight
2.5	2.36



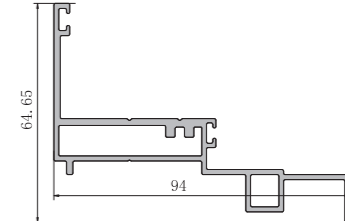
型号 Dwg NO.	HL1034
名称 Profile	横梁
壁厚(mm) Thickness	重量(kg/m) Weight
2.5	2.09



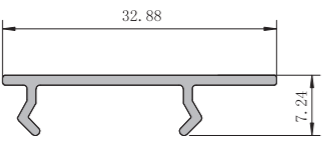
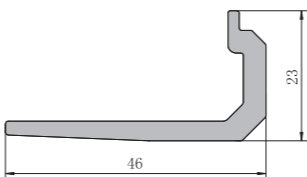
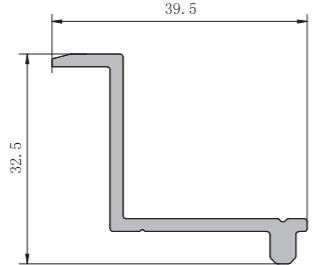
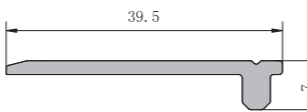
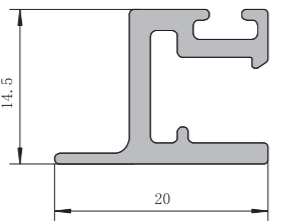
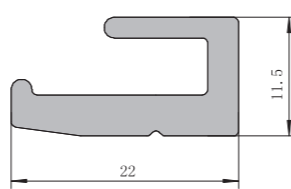
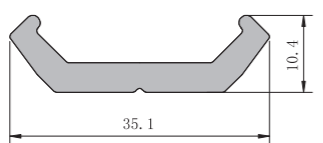
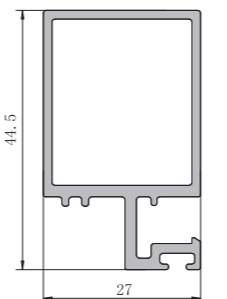
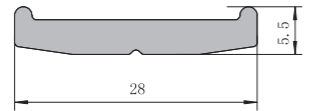
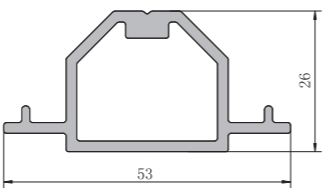
型号 Dwg NO.	ST-XC05
名称 Profile	横梁
壁厚(mm) Thickness	重量(kg/m) Weight
3.0	3.27

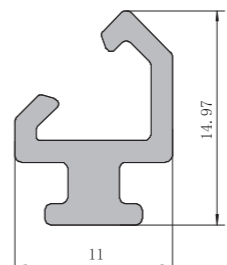
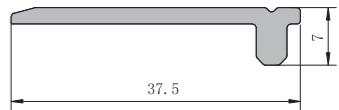
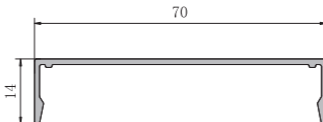
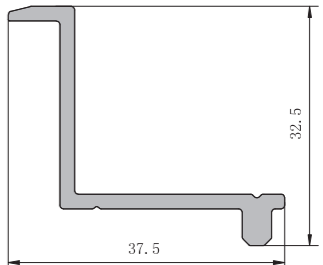
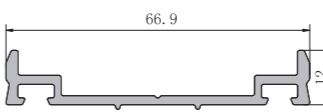
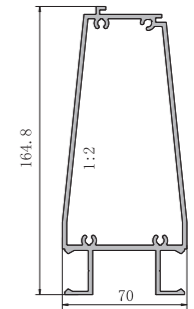
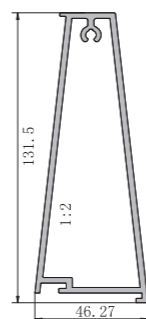


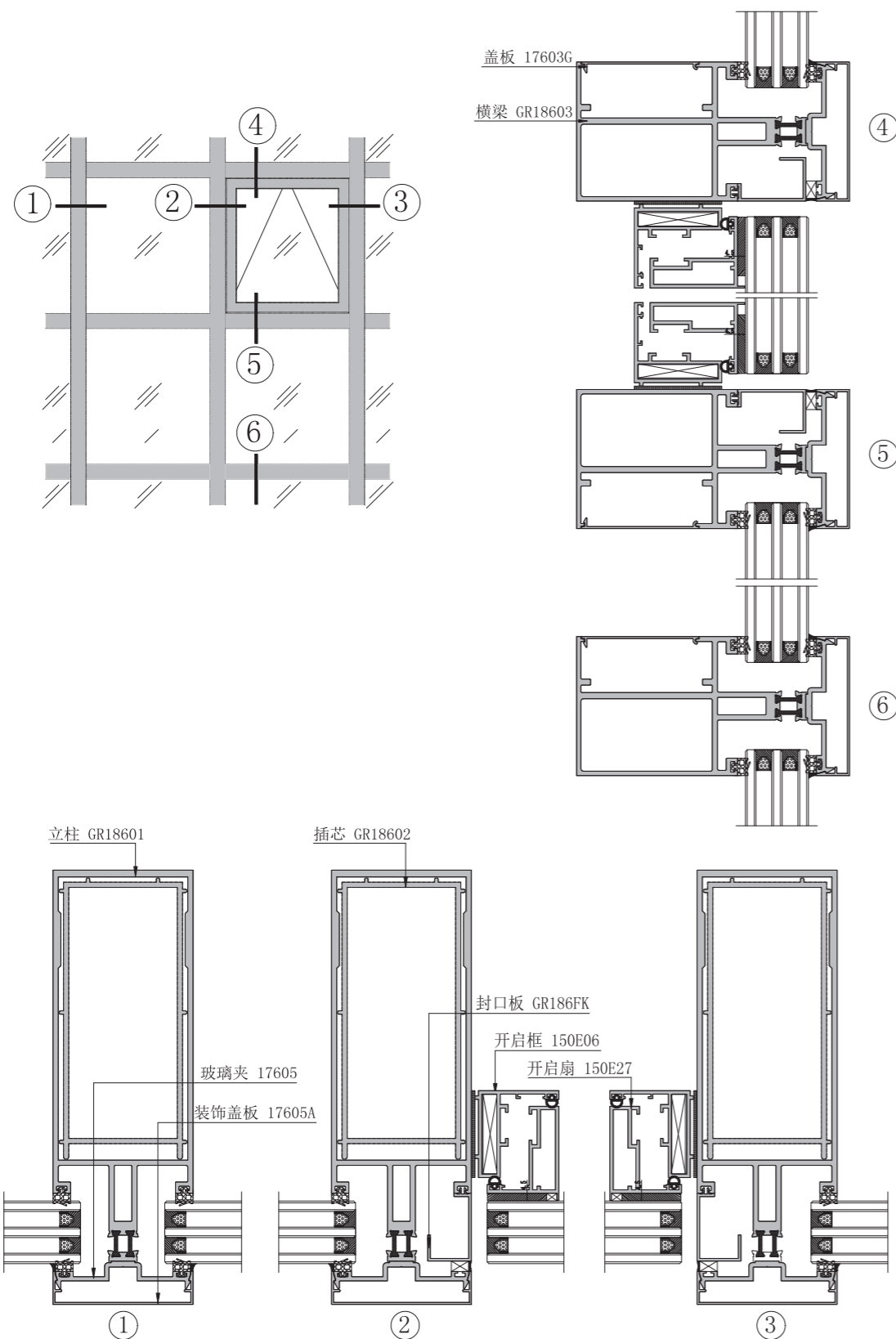
型号 Dwg NO.	HL1159
名称 Profile	横梁开启框
壁厚(mm) Thickness	重量(kg/m) Weight
1.5	1.236



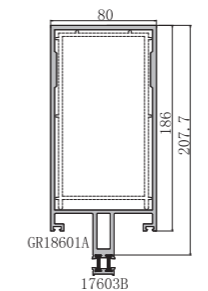
配套角码: PC1028

型号 Dwg NO.	ST-XC03		型号 Dwg NO.	HL1012	
名称 Profile	扣盖		名称 Profile	玻璃托	
壁厚(mm) Thickness	重量(kg/m) Weight		壁厚(mm) Thickness	重量(kg/m) Weight	
	1.2 0.146			0.603	
		配套角码: ST-XC02			
型号 Dwg NO.	HL1185		型号 Dwg NO.	HL1035	
名称 Profile	玻璃托		名称 Profile	玻璃托	
壁厚(mm) Thickness	重量(kg/m) Weight		壁厚(mm) Thickness	重量(kg/m) Weight	
	2.0 0.4			2.0 0.262	
型号 Dwg NO.	HL1036		型号 Dwg NO.	HL1006	
名称 Profile	玻璃副框		名称 Profile	半压块	
壁厚(mm) Thickness	重量(kg/m) Weight		壁厚(mm) Thickness	重量(kg/m) Weight	
	2.0 0.245			0.35	
型号 Dwg NO.	HL1095		型号 Dwg NO.	HL1002	
名称 Profile	转角压块		名称 Profile	玻璃档边	
壁厚(mm) Thickness	重量(kg/m) Weight		壁厚(mm) Thickness	重量(kg/m) Weight	
	0.422			1.5 0.655	
型号 Dwg NO.	HL1005		型号 Dwg NO.	HL1127	
名称 Profile	全压块		名称 Profile	转角压框	
壁厚(mm) Thickness	重量(kg/m) Weight		壁厚(mm) Thickness	重量(kg/m) Weight	
	0.3			2.0 0.727	

型号 Dwg NO.	HL1212		型号 Dwg NO.	ST-XC07	
名称 Profile	垫框		名称 Profile	玻璃托	
壁厚(mm) Thickness	重量(kg/m) Weight		壁厚(mm) Thickness	重量(kg/m) Weight	
	1.5 0.162			2.0 0.251	
型号 Dwg NO.	HL1026		型号 Dwg NO.	ST-XC06	
名称 Profile	装饰盖板		名称 Profile	玻璃托	
壁厚(mm) Thickness	重量(kg/m) Weight		壁厚(mm) Thickness	重量(kg/m) Weight	
	1.2 0.332			2.0 0.389	
型号 Dwg NO.	HL1025		型号 Dwg NO.	ST-XC02	
名称 Profile	压块		名称 Profile	装饰盖板	
壁厚(mm) Thickness	重量(kg/m) Weight		壁厚(mm) Thickness	重量(kg/m) Weight	
	0.552			2.5 3.48	
型号 Dwg NO.	STXC01		型号 Dwg NO.		
名称 Profile	装饰盖板		名称 Profile		
壁厚(mm) Thickness	重量(kg/m) Weight		壁厚(mm) Thickness	重量(kg/m) Weight	
	2.5 2.31				
型号 Dwg NO.			型号 Dwg NO.		
名称 Profile			名称 Profile		
壁厚(mm) Thickness	重量(kg/m) Weight		壁厚(mm) Thickness	重量(kg/m) Weight	

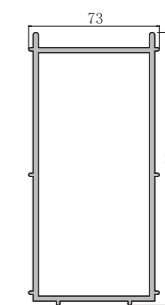


型号 Dwg NO.	GR18601
名称 Profile	立柱
壁厚(mm) Thickness	重量(kg/m) Weight
3.0	5.948

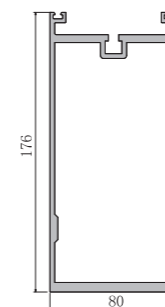


配套插芯: GR18602


型号 Dwg NO.	GR18602
名称 Profile	插芯
壁厚(mm) Thickness	重量(kg/m) Weight
3.0	3.709



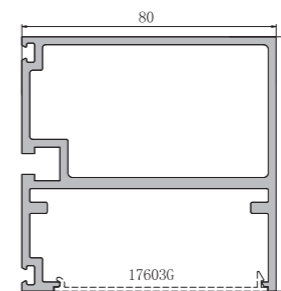
型号 Dwg NO.	17611
名称 Profile	立柱
壁厚(mm) Thickness	重量(kg/m) Weight
3.0	5.541



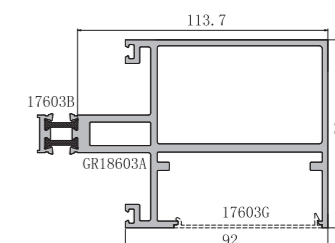
型号 Dwg NO.	17401
名称 Profile	立柱
壁厚(mm) Thickness	重量(kg/m) Weight
3.0	4.811



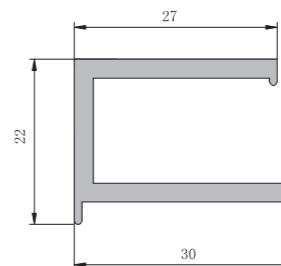
型号 Dwg NO.	17403
名称 Profile	横梁
壁厚(mm) Thickness	重量(kg/m) Weight
2.5	2.645



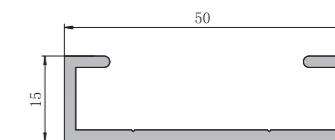
型号 Dwg NO.	GR18603
名称 Profile	横梁
壁厚(mm) Thickness	重量(kg/m) Weight
2.5	3.964



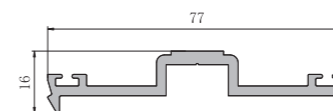
型号 Dwg NO.	17409
名称 Profile	玻璃附框
壁厚(mm) Thickness	重量(kg/m) Weight
2.5	0.493



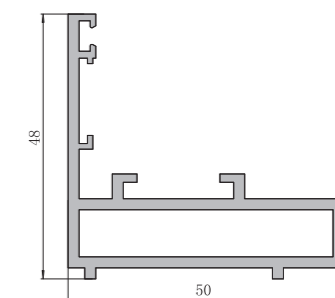
型号 Dwg NO.	KG5015
名称 Profile	开口管
壁厚(mm) Thickness	重量(kg/m) Weight
2.0	0.476



型号 Dwg NO.	17605
名称 Profile	玻璃夹
壁厚(mm) Thickness	重量(kg/m) Weight
2.5	0.784



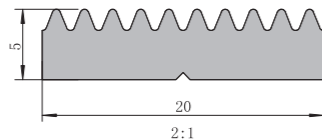
型号 Dwg NO.	150E06
名称 Profile	开启框
壁厚(mm) Thickness	重量(kg/m) Weight
2.0	0.95



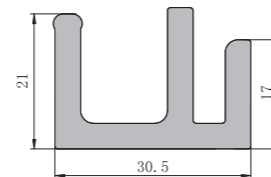
型号 Dwg NO.	17603G	名称 Profile	开启框	壁厚(mm) Thickness	重量(kg/m) Weight	1.2	0.248	
型号 Dwg NO.	17605A	名称 Profile	盖板	壁厚(mm) Thickness	重量(kg/m) Weight	1.2	0.413	
型号 Dwg NO.	150E27	名称 Profile	开启扇	壁厚(mm) Thickness	重量(kg/m) Weight	2.0	0.92	
型号 Dwg NO.	17419	名称 Profile	玻璃附框	壁厚(mm) Thickness	重量(kg/m) Weight	2.5	0.458	
型号 Dwg NO.	174TB1	名称 Profile	玻璃托板	壁厚(mm) Thickness	重量(kg/m) Weight	3.0	0.711	
型号 Dwg NO.	174TB1	名称 Profile	玻璃托板	壁厚(mm) Thickness	重量(kg/m) Weight	1.8	0.638	
型号 Dwg NO.	174FK2	名称 Profile	封口板	壁厚(mm) Thickness	重量(kg/m) Weight	1.5	0.381	
型号 Dwg NO.	17429	名称 Profile	玻璃托	壁厚(mm) Thickness	重量(kg/m) Weight	2.5	0.467	
型号 Dwg NO.	174FK1	名称 Profile	封口料	壁厚(mm) Thickness	重量(kg/m) Weight	1.5	0.808	
型号 Dwg NO.	174TJ	名称 Profile	玻璃托角	壁厚(mm) Thickness	重量(kg/m) Weight	3.0	0.583	

型号 Dwg NO.	17401LJ	名称 Profile	隐框立柱组件	壁厚(mm) Thickness	重量(kg/m) Weight	1.5	0.133	
型号 Dwg NO.	17439A	名称 Profile	转角玻璃托	壁厚(mm) Thickness	重量(kg/m) Weight	2.5	0.31	
型号 Dwg NO.	17439B	名称 Profile	转角玻璃托组件	壁厚(mm) Thickness	重量(kg/m) Weight	2.5	0.217	
型号 Dwg NO.	17439C	名称 Profile	转角玻璃托组件	壁厚(mm) Thickness	重量(kg/m) Weight	2.5	0.251	
型号 Dwg NO.	200201A	名称 Profile	铝包钢立柱组件	壁厚(mm) Thickness	重量(kg/m) Weight	2.0	1.371	
型号 Dwg NO.	200201B	名称 Profile	铝包钢立柱组件	壁厚(mm) Thickness	重量(kg/m) Weight	2.5	1.162	
型号 Dwg NO.	GR186FK	名称 Profile	封口板	壁厚(mm) Thickness	重量(kg/m) Weight	1.5	0.362	
型号 Dwg NO.	200201C	名称 Profile	铝包钢立柱组件	壁厚(mm) Thickness	重量(kg/m) Weight	3.0	1.916	
型号 Dwg NO.	GJ6853	名称 Profile	挂件	壁厚(mm) Thickness	重量(kg/m) Weight	4.0	1.858	
型号 Dwg NO.	GJ3122A	名称 Profile	挂件	壁厚(mm) Thickness	重量(kg/m) Weight	4.0	0.809	

型号 Dwg NO.	YB2005
名称 Profile	压板
壁厚(mm) Thickness	重量(kg/m) Weight
4.0	0.231



型号 Dwg NO.	GJ3122B
名称 Profile	挂件
壁厚(mm) Thickness	重量(kg/m) Weight
4.0	0.856



型号 Dwg NO.	
名称 Profile	
壁厚(mm) Thickness	重量(kg/m) Weight

型号 Dwg NO.	
名称 Profile	
壁厚(mm) Thickness	重量(kg/m) Weight

型号 Dwg NO.	
名称 Profile	
壁厚(mm) Thickness	重量(kg/m) Weight

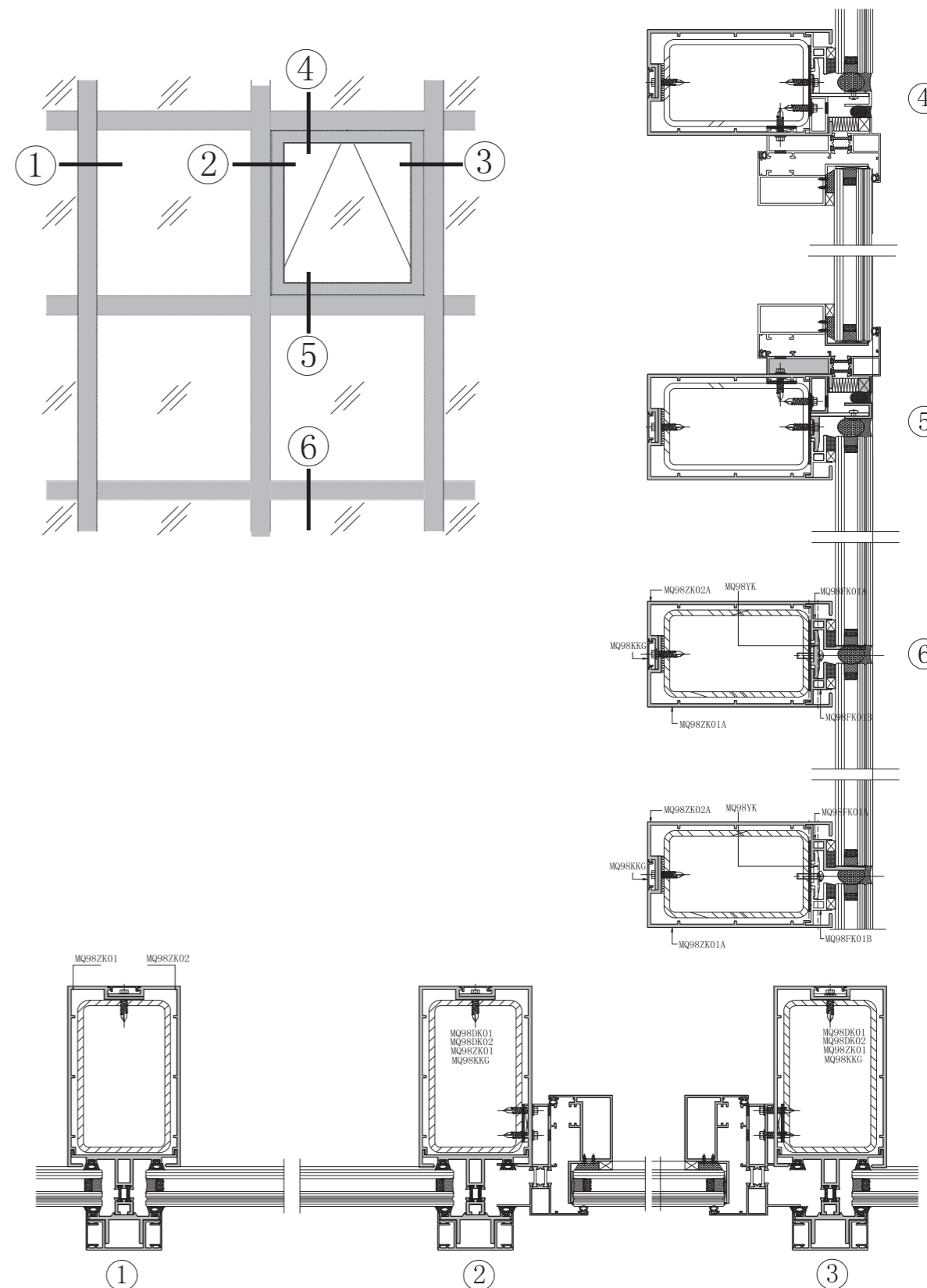
型号 Dwg NO.	
名称 Profile	
壁厚(mm) Thickness	重量(kg/m) Weight

型号 Dwg NO.	
名称 Profile	
壁厚(mm) Thickness	重量(kg/m) Weight

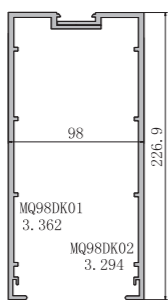
型号 Dwg NO.	
名称 Profile	
壁厚(mm) Thickness	重量(kg/m) Weight

型号 Dwg NO.	
名称 Profile	
壁厚(mm) Thickness	重量(kg/m) Weight

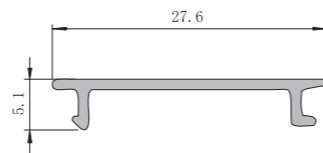
型号 Dwg NO.	
名称 Profile	
壁厚(mm) Thickness	重量(kg/m) Weight



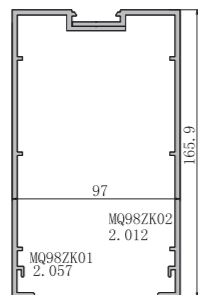
型号 Dwg NO.	
名称 Profile	铝包钢构件
壁厚(mm) Thickness	重量(kg/m) Weight
4.0	6.656



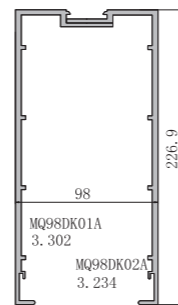
型号 Dwg NO.	MQ98KKG
名称 Profile	铝包钢扣盖
壁厚(mm) Thickness	重量(kg/m) Weight
1.1	0.108



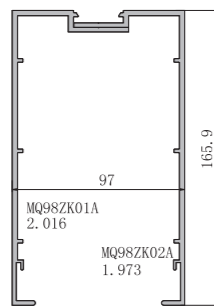
型号 Dwg NO.	
名称 Profile	铝包钢构件
壁厚(mm) Thickness	重量(kg/m) Weight
3.0	4.069



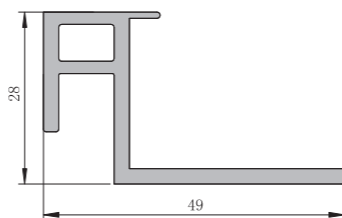
型号 Dwg NO.	
名称 Profile	铝包钢构件
壁厚(mm) Thickness	重量(kg/m) Weight
4.0	6.536



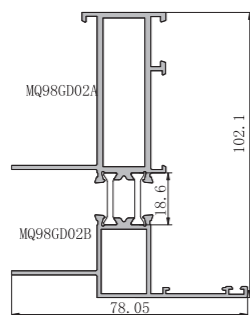
型号 Dwg NO.	
名称 Profile	铝包钢构件
壁厚(mm) Thickness	重量(kg/m) Weight
3.0	3.989



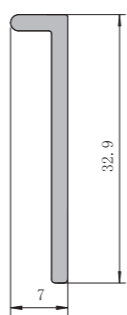
型号 Dwg NO.	MQ98FK01C
名称 Profile	玻璃附框C
壁厚(mm) Thickness	重量(kg/m) Weight
2.5	0.672



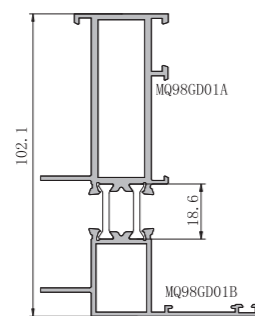
型号 Dwg NO.	M098GD02
名称 Profile	左右开启固定
壁厚(mm) Thickness	重量(kg/m) Weight
	1.83



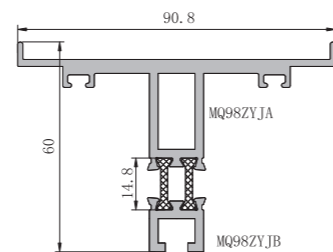
型号 Dwg NO.	MQ98JL
名称 Profile	专用固定件
壁厚(mm) Thickness	重量(kg/m) Weight
2.0	0.205



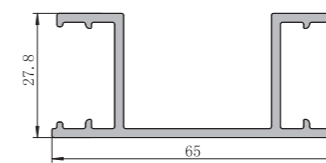
型号 Dwg NO.	MQ98GD01
名称 Profile	上下开启固定
壁厚(mm) Thickness	重量(kg/m) Weight
	1.721



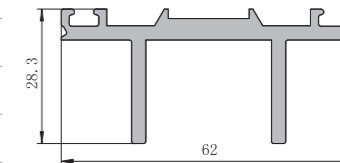
型号 Dwg NO.	MQ98ZYJ
名称 Profile	明框玻璃压座
壁厚(mm) Thickness	重量(kg/m) Weight
2.5	1.86



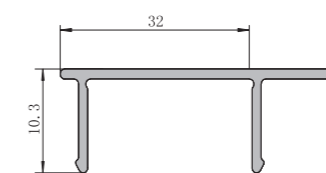
型号 Dwg NO.	MQ98MKG
名称 Profile	铝包钢竖向构件
壁厚(mm) Thickness	重量(kg/m) Weight
2.0	0.815



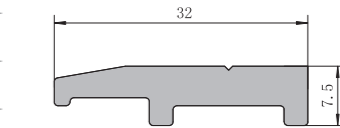
型号 Dwg NO.	MQ98YB
名称 Profile	铝包钢竖向构件
壁厚(mm) Thickness	重量(kg/m) Weight
2.0	1.03



型号 Dwg NO.	MQ98FKT
名称 Profile	铝合金封口条
壁厚(mm) Thickness	重量(kg/m) Weight
1.0	0.137



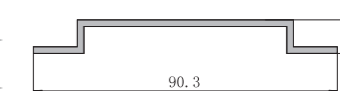
型号 Dwg NO.	MQ98BYK
名称 Profile	铝合金半压板
壁厚(mm) Thickness	重量(kg/m) Weight
5.0	0.428



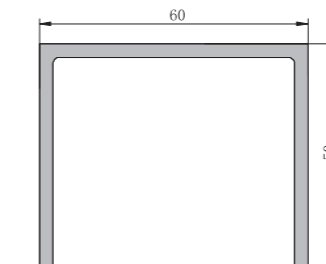
型号 Dwg NO.	MQ98YK
名称 Profile	铝合金压板
壁厚(mm) Thickness	重量(kg/m) Weight
5.0	0.545



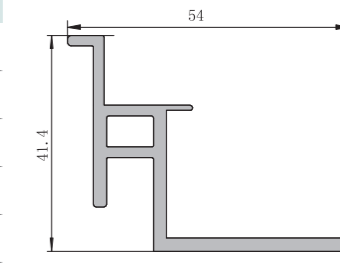
型号 Dwg NO.	MQ98DLB
名称 Profile	玻璃附框A
壁厚(mm) Thickness	重量(kg/m) Weight
2.0	0.578



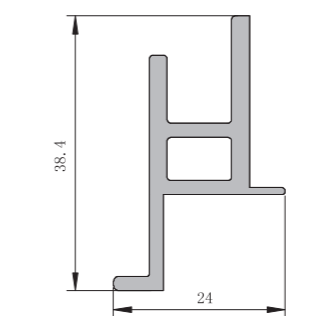
型号 Dwg NO.	MQ98SK
名称 Profile	铝合金竖框
壁厚(mm) Thickness	重量(kg/m) Weight
3.0	1.259



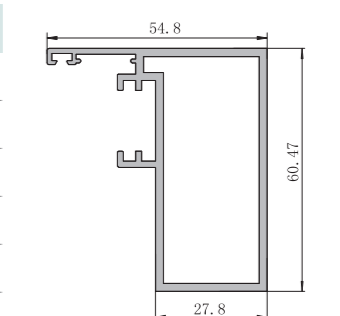
型号 Dwg NO.	MQ98FK01A
名称 Profile	玻璃附框A
壁厚(mm) Thickness	重量(kg/m) Weight
2.5	0.772



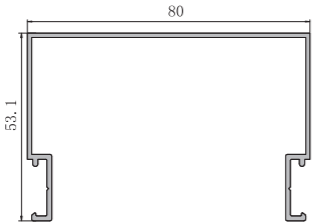
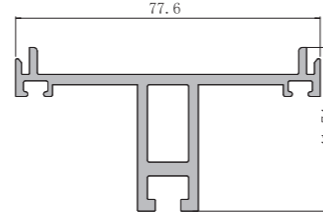
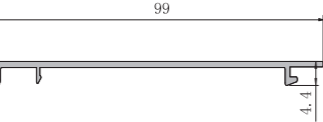
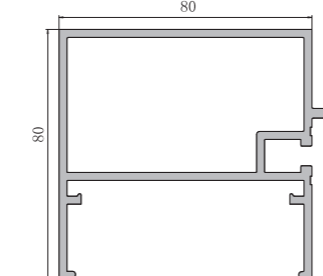
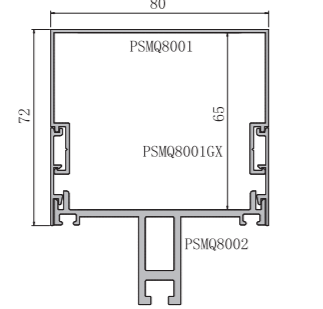
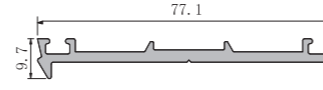
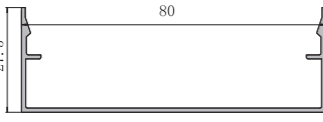
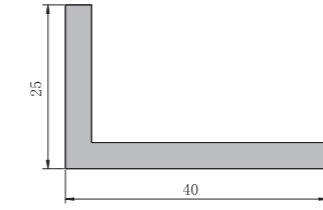
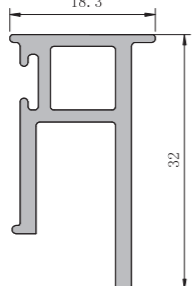
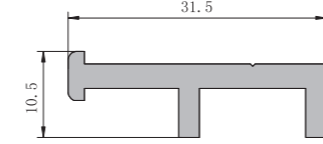
型号 Dwg NO.	MQ98FK01B
名称 Profile	玻璃附框B
壁厚(mm) Thickness	重量(kg/m) Weight
2.5	0.515

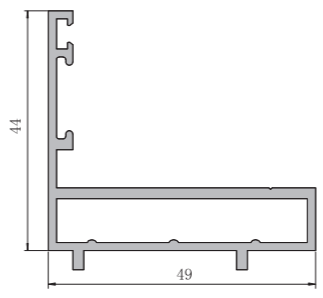
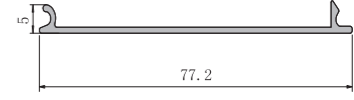
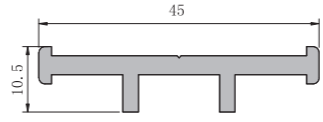
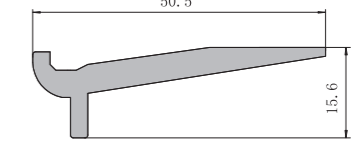
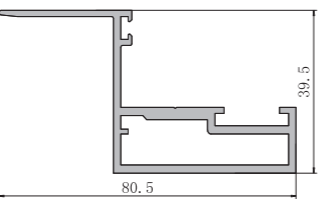
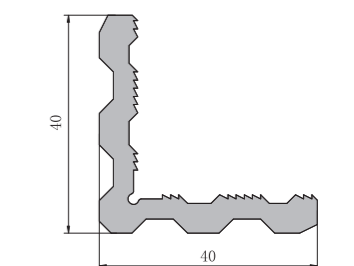
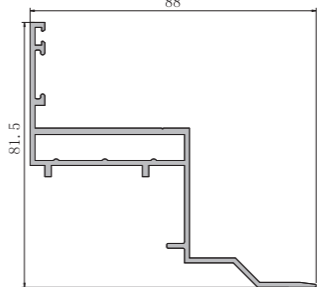
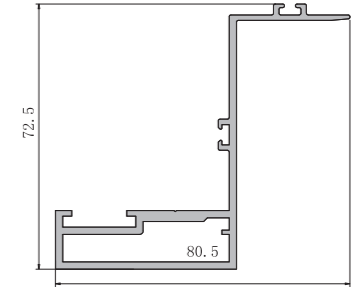
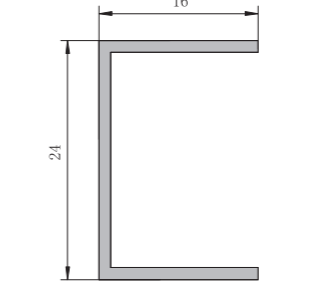
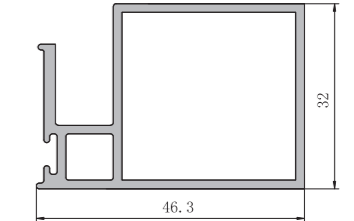


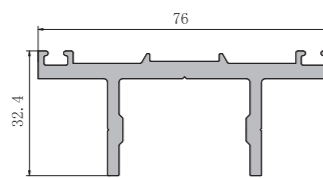
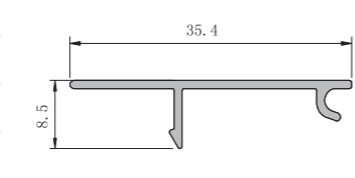
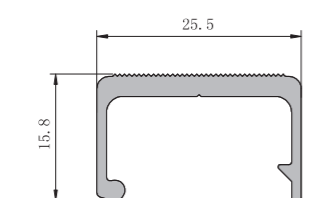
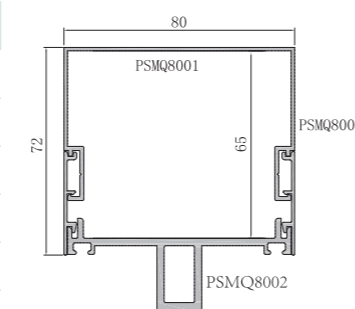
型号 Dwg NO.	MQ98SL
名称 Profile	铝合金开启扇料
壁厚(mm) Thickness	重量(kg/m) Weight
2.0	1.084

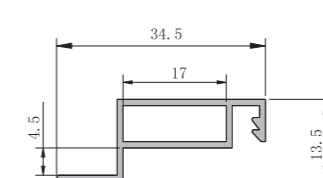
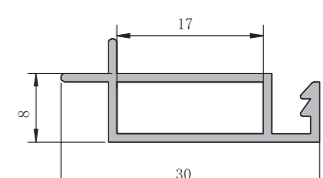
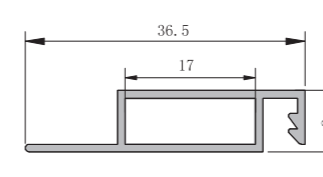
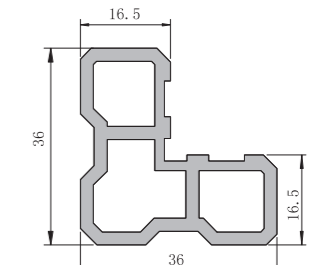
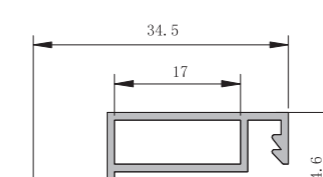
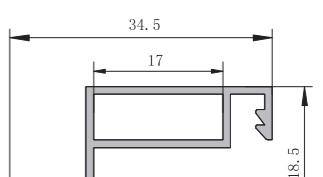
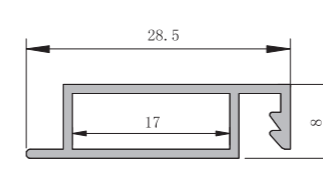
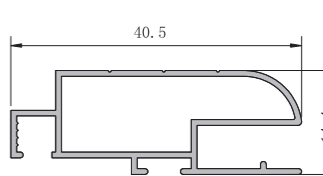
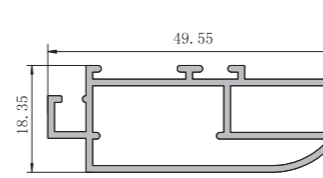




型号 Dwg NO.	PSMQ8001		型号 Dwg NO.	PSMQ8002	
名称 Profile	立柱组件		名称 Profile	立柱组件	
壁厚(mm) Thickness	重量(kg/m) Weight		壁厚(mm) Thickness	重量(kg/m) Weight	
1.2	0.712		2.5	1.257	
型号 Dwg NO.	PSMQ8001G		型号 Dwg NO.	PSMQ8003	
名称 Profile	立柱组件		名称 Profile	横梁	
壁厚(mm) Thickness	重量(kg/m) Weight		壁厚(mm) Thickness	重量(kg/m) Weight	
1.1	0.337		2.5	2.355	
型号 Dwg NO.	PSMQ8001GX		型号 Dwg NO.	PSMQ8005	
名称 Profile	横梁组件		名称 Profile	玻璃夹	
壁厚(mm) Thickness	重量(kg/m) Weight		壁厚(mm) Thickness	重量(kg/m) Weight	
1.1	0.148		2.5	0.655	
型号 Dwg NO.	PSMQ8005A		型号 Dwg NO.	PSMQ4025	
名称 Profile	装饰盖板		名称 Profile	角铝	
壁厚(mm) Thickness	重量(kg/m) Weight		壁厚(mm) Thickness	重量(kg/m) Weight	
1.1	0.443		4.0	0.663	
型号 Dwg NO.	PSMQ8009		型号 Dwg NO.	PSMQ8018	
名称 Profile	玻璃托		名称 Profile	单压块	
壁厚(mm) Thickness	重量(kg/m) Weight		壁厚(mm) Thickness	重量(kg/m) Weight	
2.0	0.41		3.0	0.353	

型号 Dwg NO.	PSMQ8006		型号 Dwg NO.	PSMQ8003G	
名称 Profile	开启框		名称 Profile	盖板	
壁厚(mm) Thickness	重量(kg/m) Weight		壁厚(mm) Thickness	重量(kg/m) Weight	
1.5	0.764		1.05	0.257	
型号 Dwg NO.	PSMQ8008		型号 Dwg NO.	PSMQ8019	
名称 Profile	双压块		名称 Profile	玻璃托板	
壁厚(mm) Thickness	重量(kg/m) Weight		壁厚(mm) Thickness	重量(kg/m) Weight	
3.0	0.479		2.5	0.629	
型号 Dwg NO.	PSMQ8007		型号 Dwg NO.	JM8018	
名称 Profile	开启扇		名称 Profile	角码	
壁厚(mm) Thickness	重量(kg/m) Weight		壁厚(mm) Thickness	重量(kg/m) Weight	
2.0	1.047		2.5	1.019	
型号 Dwg NO.	PSMQ8016		型号 Dwg NO.	PSMQ8017	
名称 Profile	开启框		名称 Profile	开启扇	
壁厚(mm) Thickness	重量(kg/m) Weight		壁厚(mm) Thickness	重量(kg/m) Weight	
1.5	1.076		2.0	1.243	
型号 Dwg NO.	CL2416		型号 Dwg NO.	PSMQ8029	
名称 Profile	槽铝		名称 Profile	玻璃附框	
壁厚(mm) Thickness	重量(kg/m) Weight		壁厚(mm) Thickness	重量(kg/m) Weight	
2.4	0.175		1.5	0.733	

型号 Dwg NO.	PSMQ8012	名称 Profile	玻璃夹	壁厚(mm) Thickness	重量(kg/m) Weight	1.369	
型号 Dwg NO.	PSMQ800AG	名称 Profile	盖板	壁厚(mm) Thickness	重量(kg/m) Weight	0.133	
型号 Dwg NO.	PSMQ800A	名称 Profile	压座	壁厚(mm) Thickness	重量(kg/m) Weight	0.287	
型号 Dwg NO.	PSMQ8001GX	名称 Profile	横梁组件	壁厚(mm) Thickness	重量(kg/m) Weight	0.148	
型号 Dwg NO.		名称 Profile		壁厚(mm) Thickness	重量(kg/m) Weight		
型号 Dwg NO.		名称 Profile		壁厚(mm) Thickness	重量(kg/m) Weight		
型号 Dwg NO.		名称 Profile		壁厚(mm) Thickness	重量(kg/m) Weight		
型号 Dwg NO.		名称 Profile		壁厚(mm) Thickness	重量(kg/m) Weight		
型号 Dwg NO.		名称 Profile		壁厚(mm) Thickness	重量(kg/m) Weight		

型号 Dwg NO.	GR63CS-A	名称 Profile	竖纱	壁厚(mm) Thickness	重量(kg/m) Weight	0.215	
型号 Dwg NO.	GR63CS-F	名称 Profile	下横纱	壁厚(mm) Thickness	重量(kg/m) Weight	0.199	
型号 Dwg NO.	GR63CS-B	名称 Profile	上横纱	壁厚(mm) Thickness	重量(kg/m) Weight	0.207	
型号 Dwg NO.	GR63CS-C	名称 Profile	纱窗角码	壁厚(mm) Thickness	重量(kg/m) Weight	0.967	
型号 Dwg NO.	GR63CS-D	名称 Profile	竖纱	壁厚(mm) Thickness	重量(kg/m) Weight	0.219	
型号 Dwg NO.	GR63CS-G	名称 Profile	竖纱	壁厚(mm) Thickness	重量(kg/m) Weight	0.23	
型号 Dwg NO.	GR63CS-E	名称 Profile	下横纱	壁厚(mm) Thickness	重量(kg/m) Weight	0.184	
型号 Dwg NO.	GR838SC	名称 Profile	纱窗	壁厚(mm) Thickness	重量(kg/m) Weight	0.265	
型号 Dwg NO.	GR7006A	名称 Profile	纱窗	壁厚(mm) Thickness	重量(kg/m) Weight	0.493	
型号 Dwg NO.	XT-SC	名称 Profile	纱窗	壁厚(mm) Thickness	重量(kg/m) Weight	0.316	