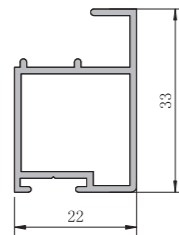
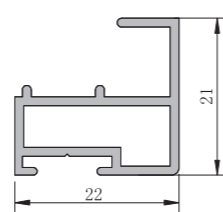


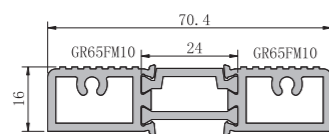
型号 Dwg NO.	GR65FM09
名称 Profile	门封
壁厚(mm) Thickness	重量(kg/m) Weight
1.2	0.357



型号 Dwg NO.	GR65FM19
名称 Profile	门封
壁厚(mm) Thickness	重量(kg/m) Weight
1.2	0.279



型号 Dwg NO.	GR7065FM10
名称 Profile	门槛
壁厚(mm) Thickness	重量(kg/m) Weight
2.0	1.18



型号 Dwg NO.	
名称 Profile	
壁厚(mm) Thickness	重量(kg/m) Weight

型号 Dwg NO.	
名称 Profile	
壁厚(mm) Thickness	重量(kg/m) Weight

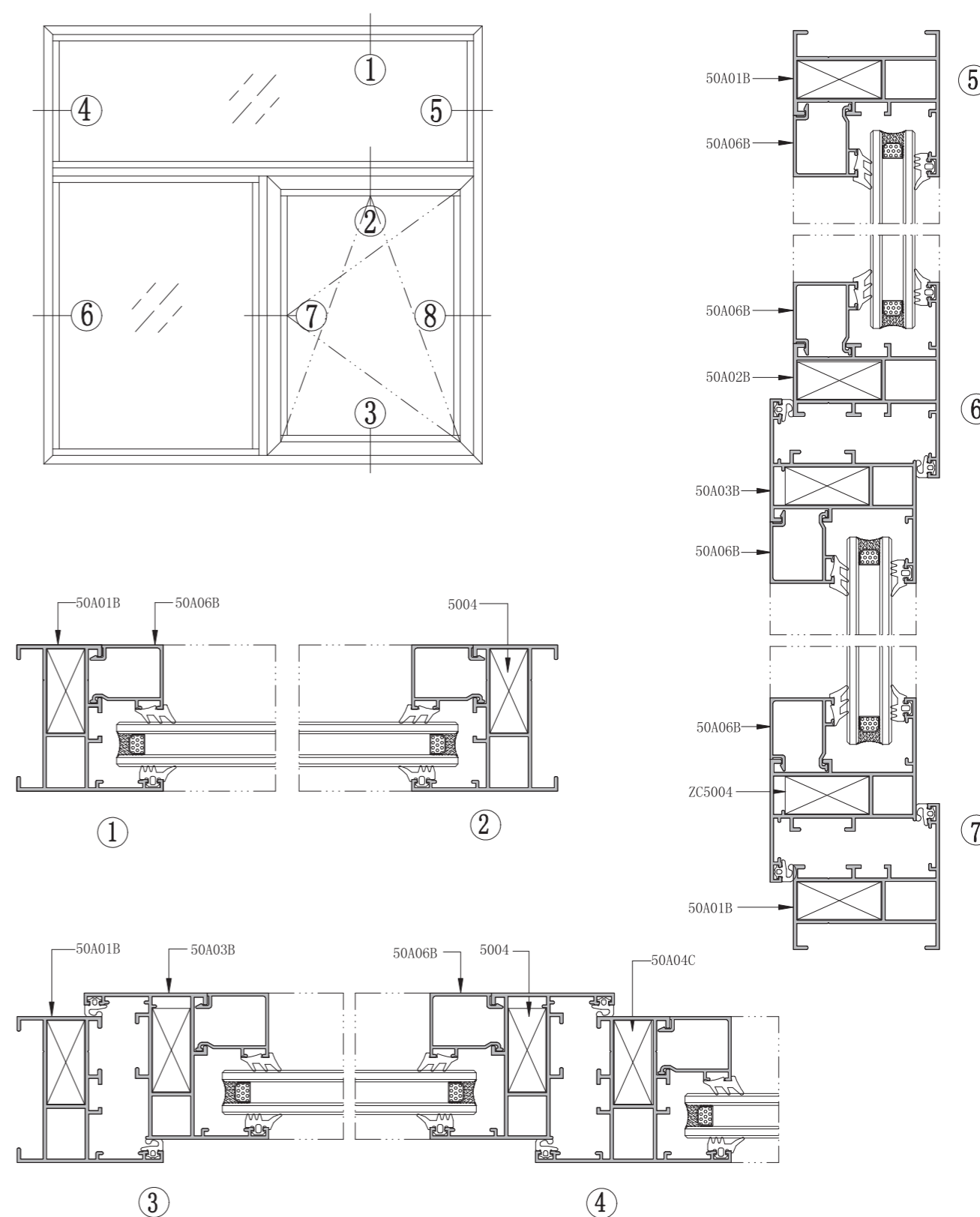
型号 Dwg NO.	
名称 Profile	
壁厚(mm) Thickness	重量(kg/m) Weight

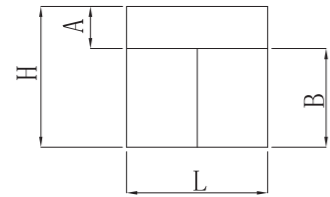
型号 Dwg NO.	
名称 Profile	
壁厚(mm) Thickness	重量(kg/m) Weight

型号 Dwg NO.	
名称 Profile	
壁厚(mm) Thickness	重量(kg/m) Weight

型号 Dwg NO.	
名称 Profile	
壁厚(mm) Thickness	重量(kg/m) Weight

型号 Dwg NO.	
名称 Profile	
壁厚(mm) Thickness	重量(kg/m) Weight



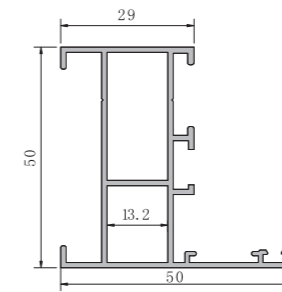


H=1500mm
L=1500mm
A=500mm
B=1000mm

用料清单 (仅供参考)

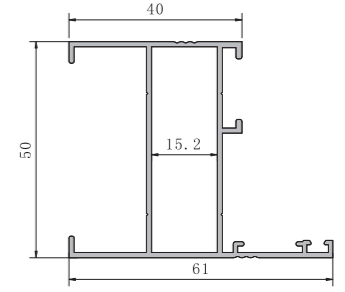
名称	型号	公式	长度 (mm)	每米重量	数量	重量(kg)
横边框	50A01B	L	1500	0.728	2	2.184
竖边框	50A01B	H	1500	0.728	2	2.184
横中挺	50A02B	L-49	1451	0.84	1	1.219
竖中挺	50A02B	B-32.5	967.5	0.84	1	0.813
上固窗横压线	50A06B	L-58	1442	0.225	2	0.649
上定窗竖压线	50A06B	A-83.5	416.5	0.225	2	0.187
侧固窗横压线	50A06B	L/2-41.5	708.5	0.225	2	0.319
侧固窗竖压线	50A06B	B-83.5	916.5	0.225	2	0.412
窗扇横料	50A03B	L/2-29.5	720.5	0.772	2	1.112
窗扇竖料	50A03B	B-29.5	970.5	0.772	2	1.498
窗扇横压线	50A06B	L/2-113.7	636.3	0.225	2	0.286
窗扇竖压线	50A06B	B-155.7	844.3	0.225	2	0.380
框角码	GR5009	28.6	28.6	1.9	4	0.217
扇角码	GR5507A	47.2	47.2	1.847	4	0.349
中挺插件	50A04C	12.8	12.8	1.216	4	0.062
合计 (kg)						11.873
铝窗面积	宽1.5米		高1.5米		2.25m ²	
单位重量	11.873/2.25≈5.277kg/m ²					

型号 Dwg NO.	50A01B
名称 Profile	边框
壁厚(mm) Thickness	重量(kg/m) Weight
1.2	0.728



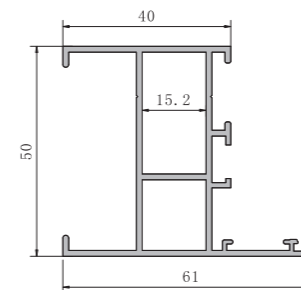
配套角码: GR5009

型号 Dwg NO.	50A01F
名称 Profile	边框
壁厚(mm) Thickness	重量(kg/m) Weight
1.2	0.728



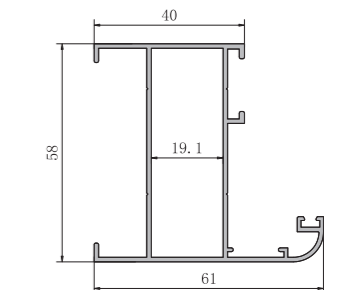
配套角码: GR5507A

型号 Dwg NO.	50A01C
名称 Profile	边框
壁厚(mm) Thickness	重量(kg/m) Weight
1.4	0.917



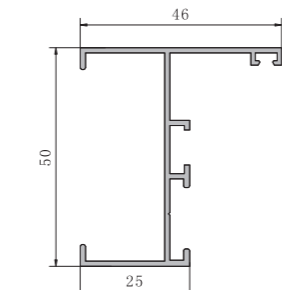
配套角码: GR5507A

型号 Dwg NO.	50A01H
名称 Profile	边框
壁厚(mm) Thickness	重量(kg/m) Weight
1.2	0.819

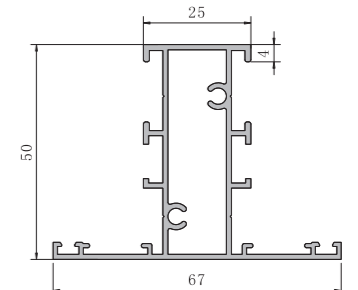


配套角码: 50A18

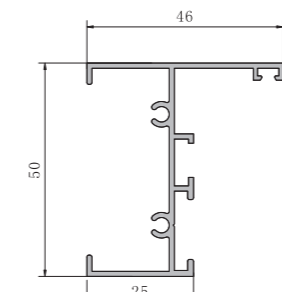
型号 Dwg NO.	50A01L
名称 Profile	边框
壁厚(mm) Thickness	重量(kg/m) Weight
1.2	0.49



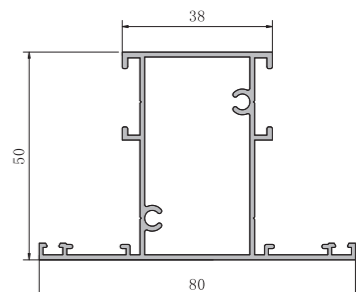
型号 Dwg NO.	50A02E
名称 Profile	中挺
壁厚(mm) Thickness	重量(kg/m) Weight
1.2	0.858



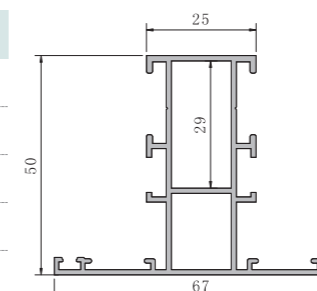
型号 Dwg NO.	50A01K
名称 Profile	边框
壁厚(mm) Thickness	重量(kg/m) Weight
1.2	0.55



型号 Dwg NO.	50A02H
名称 Profile	中挺
壁厚(mm) Thickness	重量(kg/m) Weight
1.2	0.894

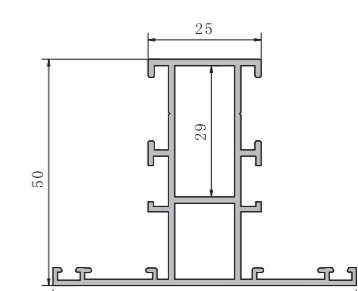


型号 Dwg NO.	50A02B
名称 Profile	中挺
壁厚(mm) Thickness	重量(kg/m) Weight
1.2	0.84

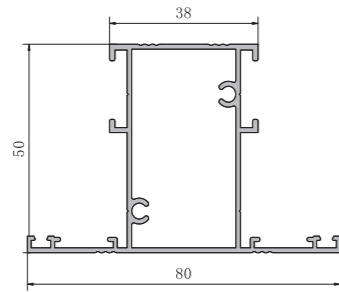


配套角码: 50A04C

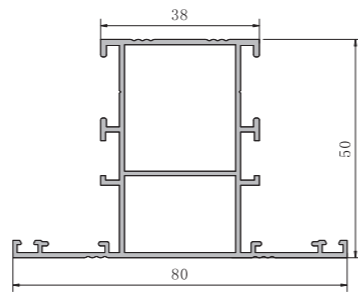
型号 Dwg NO.	50A02C
名称 Profile	中挺
壁厚(mm) Thickness	重量(kg/m) Weight
1.4	0.938



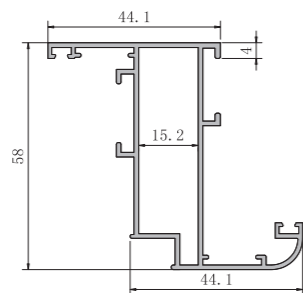
型号 Dwg NO.	50A02F
名称 Profile	中梃
壁厚(mm) Thickness	重量(kg/m) Weight
1.2	0.886



型号 Dwg NO.	50A02D
名称 Profile	中梃
壁厚(mm) Thickness	重量(kg/m) Weight
1.2	0.945

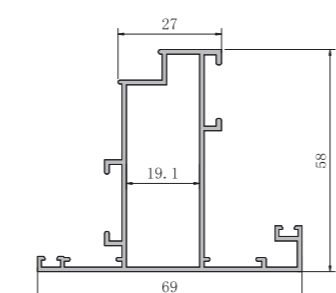


型号 Dwg NO.	50A03E
名称 Profile	内开扇
壁厚(mm) Thickness	重量(kg/m) Weight
1.2	0.83



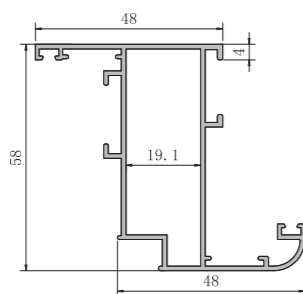
配套角码: GR5507A

型号 Dwg NO.	50A23-1
名称 Profile	外开窗
壁厚(mm) Thickness	重量(kg/m) Weight
1.2	0.87



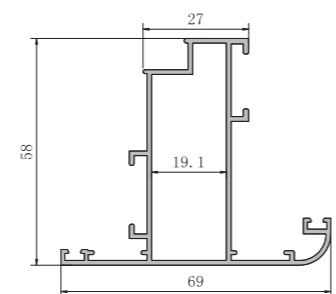
配套角码: 50A18

型号 Dwg NO.	50A03D
名称 Profile	内开扇
壁厚(mm) Thickness	重量(kg/m) Weight
1.2	0.855



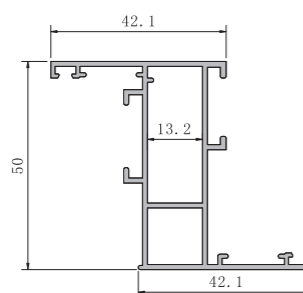
配套角码: 50A18

型号 Dwg NO.	50A23
名称 Profile	外开窗扇
壁厚(mm) Thickness	重量(kg/m) Weight
1.2	0.855



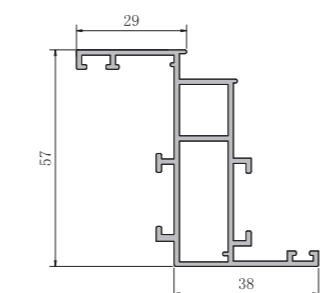
配套角码: 50A18

型号 Dwg NO.	50A03B
名称 Profile	内开扇
壁厚(mm) Thickness	重量(kg/m) Weight
1.2	0.772



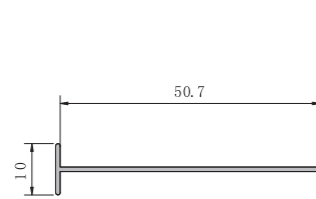
配套角码: GR5009

型号 Dwg NO.	50A03
名称 Profile	内开窗扇
壁厚(mm) Thickness	重量(kg/m) Weight
1.4	0.923

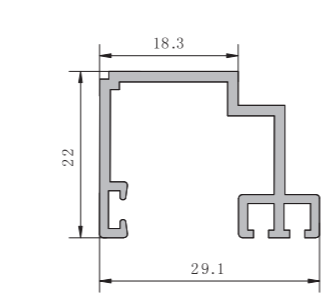


配套角码: JM5013

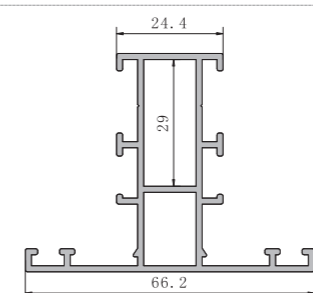
型号 Dwg NO.	50A38
名称 Profile	工字铝
壁厚(mm) Thickness	重量(kg/m) Weight
0.9	0.172



型号 Dwg NO.	50A30
名称 Profile	门封
壁厚(mm) Thickness	重量(kg/m) Weight
1.4	0.333

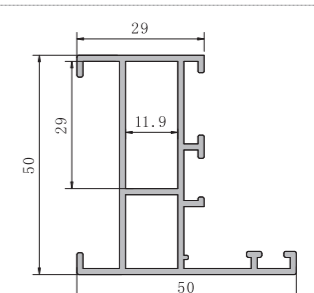


型号 Dwg NO.	50A02
名称 Profile	中梃
壁厚(mm) Thickness	重量(kg/m) Weight
1.4	0.967



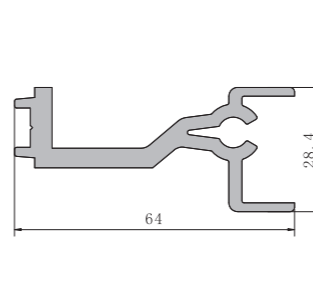
配套插件: 50A04C

型号 Dwg NO.	50A01
名称 Profile	边框
壁厚(mm) Thickness	重量(kg/m) Weight
1.4	0.839

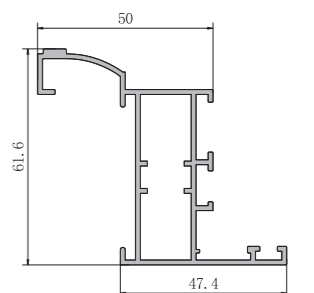


配套角码: GR60A10

型号 Dwg NO.	50A04C
名称 Profile	中梃连接件
壁厚(mm) Thickness	重量(kg/m) Weight
3.0	1.216

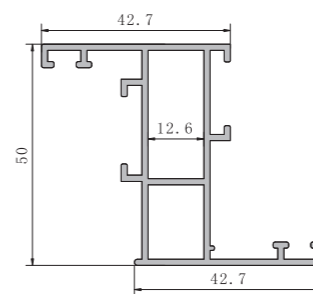


型号 Dwg NO.	50A31
名称 Profile	边框
壁厚(mm) Thickness	重量(kg/m) Weight
1.4	0.998



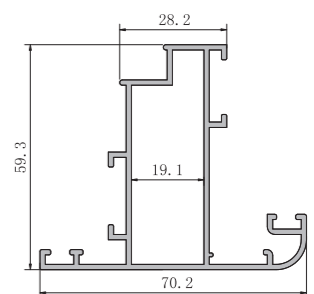
配套角码: LBM677

型号 Dwg NO.	50A33
名称 Profile	内开扇
壁厚(mm) Thickness	重量(kg/m) Weight
1.4	0.908



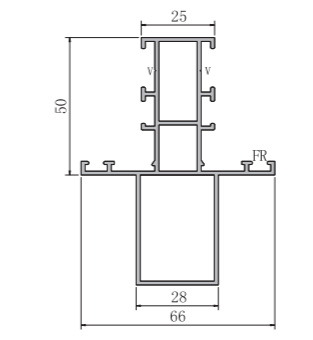
配套角码: PC5012

型号 Dwg NO.	50A43
名称 Profile	外开扇
壁厚(mm) Thickness	重量(kg/m) Weight
1.4	1.053

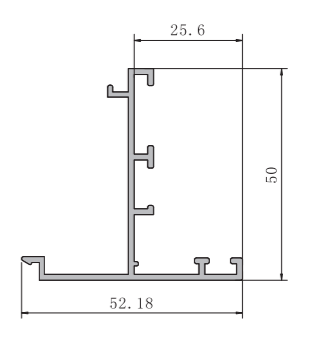


配套角码: 50A18

型号 Dwg NO.	50A04
名称 Profile	加强中梃
壁厚(mm) Thickness	重量(kg/m) Weight
1.4	1.362



型号 Dwg NO.	50A11Z
名称 Profile	转换料
壁厚(mm) Thickness	重量(kg/m) Weight
1.4	0.542

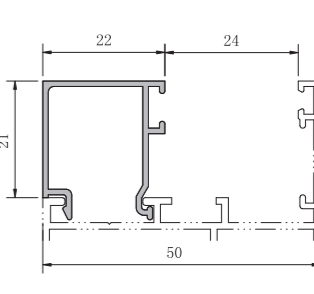


型号 Dwg NO.	50A12
名称 Profile	压线
壁厚(mm) Thickness	重量(kg/m) Weight
1.0	0.234



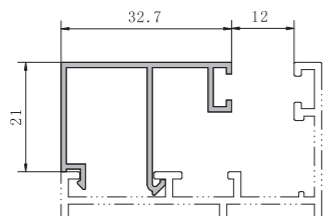
配套角码: 50A01

型号 Dwg NO.	50A06B
名称 Profile	压线
壁厚(mm) Thickness	重量(kg/m) Weight
1.0	0.225



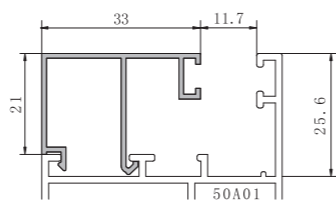
此压线不能与50A31装配

型号 Dwg NO.	50A16
名称 Profile	压线
壁厚(mm) Thickness	重量(kg/m) Weight
1.0	0.278

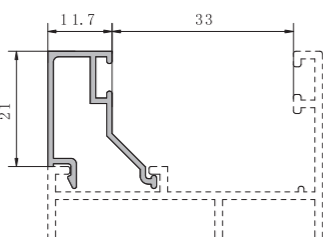


此压线只能与50A31装配

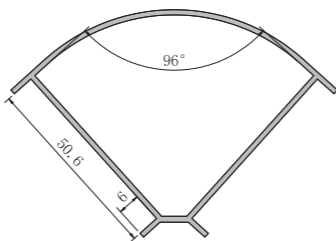
型号 Dwg NO.	50A26
名称 Profile	压线
壁厚(mm) Thickness	重量(kg/m) Weight
1.0	0.279



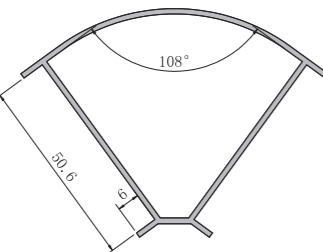
型号 Dwg NO.	50A35
名称 Profile	压线
壁厚(mm) Thickness	重量(kg/m) Weight
1.0	0.203



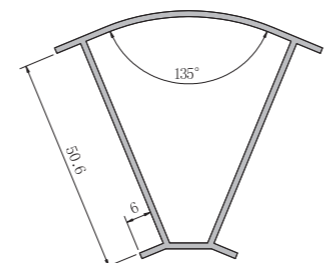
型号 Dwg NO.	50A96
名称 Profile	96° 转角
壁厚(mm) Thickness	重量(kg/m) Weight
1.4	0.851



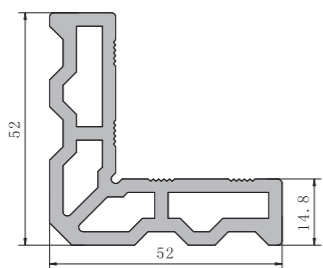
型号 Dwg NO.	50A108
名称 Profile	108° 转角
壁厚(mm) Thickness	重量(kg/m) Weight
1.4	0.813



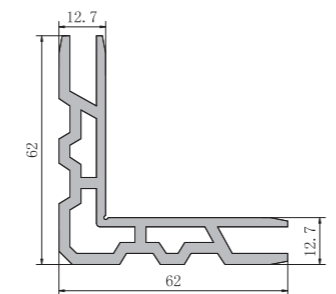
型号 Dwg NO.	50AZJ
名称 Profile	135° 转角
壁厚(mm) Thickness	重量(kg/m) Weight
1.4	0.723



型号 Dwg NO.	GR5507A
名称 Profile	角码
壁厚(mm) Thickness	重量(kg/m) Weight
3.0	1.847

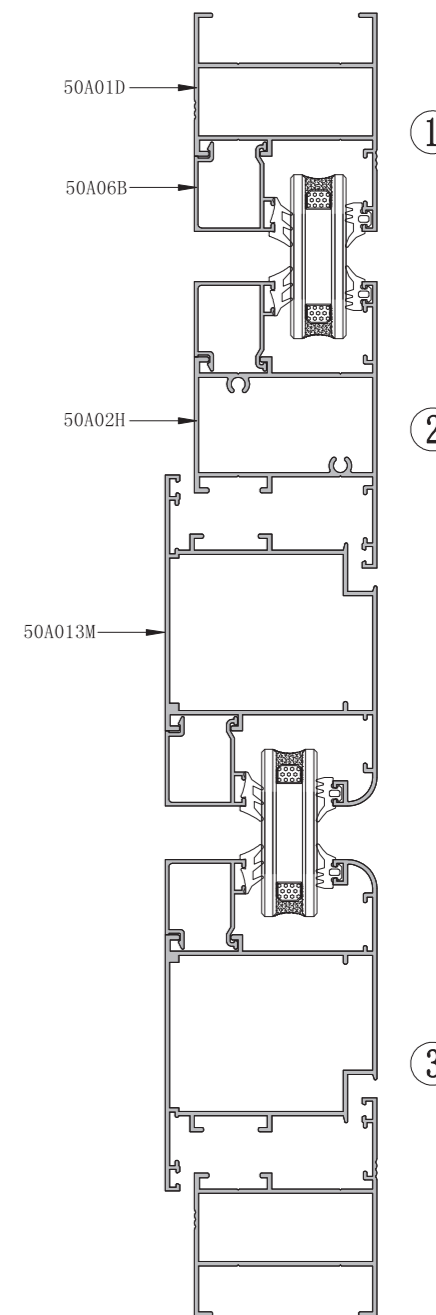
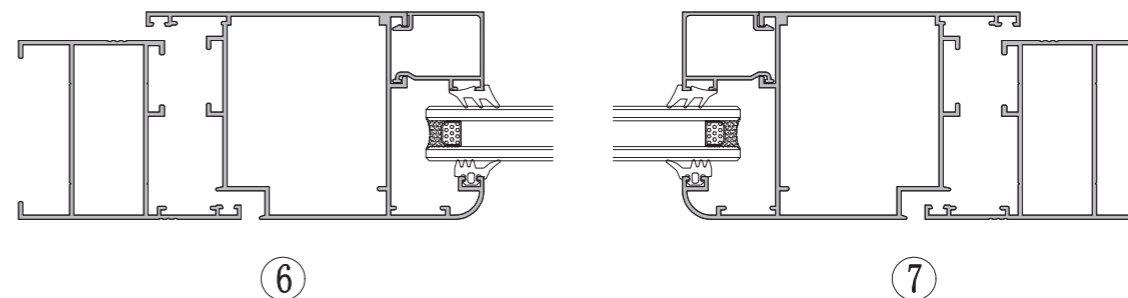
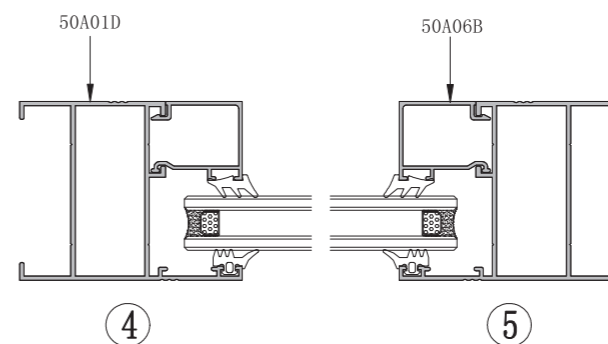
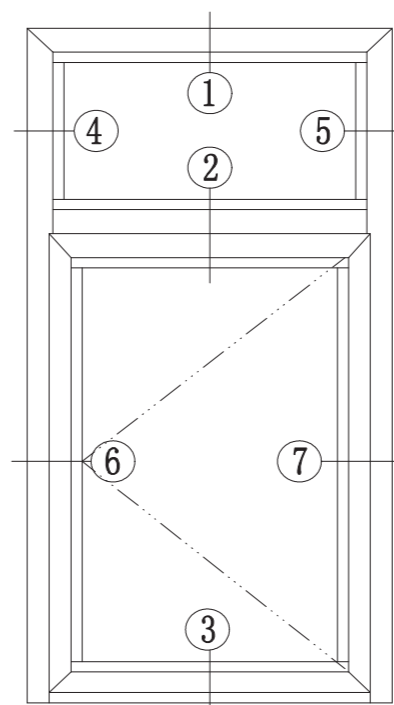


型号 Dwg NO.	GR5009
名称 Profile	角码
壁厚(mm) Thickness	重量(kg/m) Weight
3.0	1.9

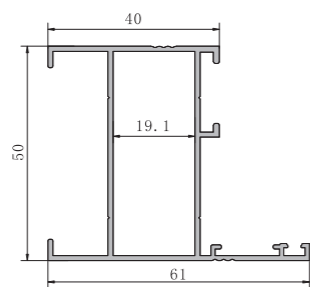


型号 Dwg NO.	
名称 Profile	
壁厚(mm) Thickness	重量(kg/m) Weight

型号 Dwg NO.	
名称 Profile	
壁厚(mm) Thickness	重量(kg/m) Weight

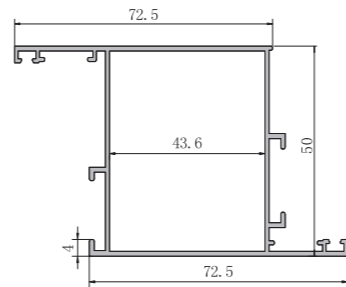


型号 Dwg NO.	50A01D
名称 Profile	边框
壁厚(mm) Thickness	重量(kg/m) Weight
1.2	0.728



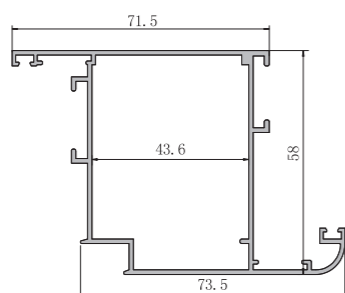
配套角码: 50A18

型号 Dwg NO.	50A03M
名称 Profile	内开门扇
壁厚(mm) Thickness	重量(kg/m) Weight
1.2	0.924



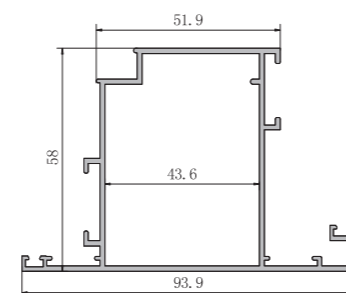
配套角码: GR65M19

型号 Dwg NO.	50A13M
名称 Profile	内开门扇
壁厚(mm) Thickness	重量(kg/m) Weight
1.2	1.037



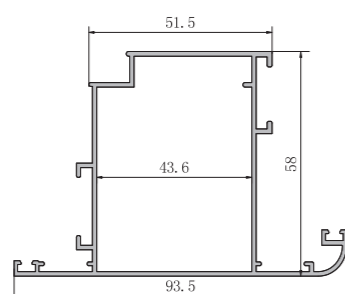
配套角码: GR65M19

型号 Dwg NO.	50A23M-1
名称 Profile	外开门扇
壁厚(mm) Thickness	重量(kg/m) Weight
1.4	1.17



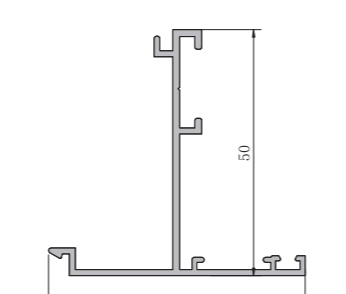
配套角码: GR65M19

型号 Dwg NO.	50A23M
名称 Profile	外开门扇
壁厚(mm) Thickness	重量(kg/m) Weight
1.2	1.023

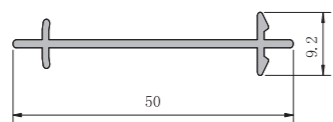


配套角码: GR65M19

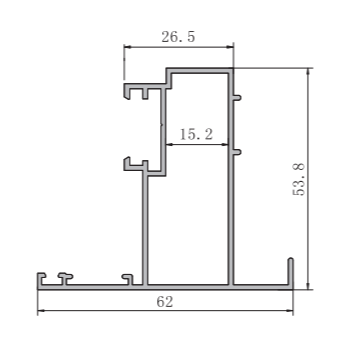
型号 Dwg NO.	50A21
名称 Profile	转换料
壁厚(mm) Thickness	重量(kg/m) Weight
1.2	0.477



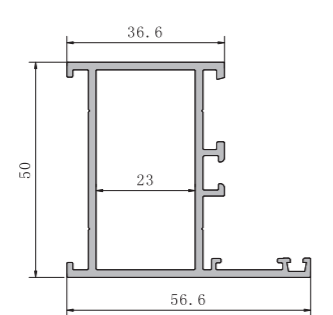
型号 Dwg NO.	50A28
名称 Profile	拼管
壁厚(mm) Thickness	重量(kg/m) Weight
1.2	0.211



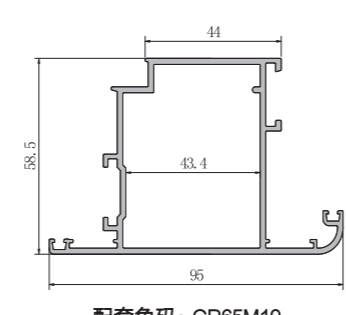
型号 Dwg NO.	50A05M
名称 Profile	假中梃
壁厚(mm) Thickness	重量(kg/m) Weight
1.2	0.751



型号 Dwg NO.	DPC50A31
名称 Profile	门框
壁厚(mm) Thickness	重量(kg/m) Weight
1.8	1.019

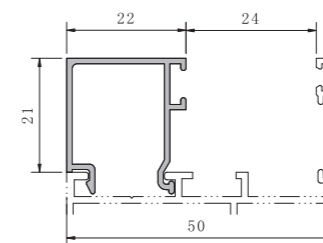


型号 Dwg NO.	DPC50A34
名称 Profile	外开门扇
壁厚(mm) Thickness	重量(kg/m) Weight
1.8	1.474



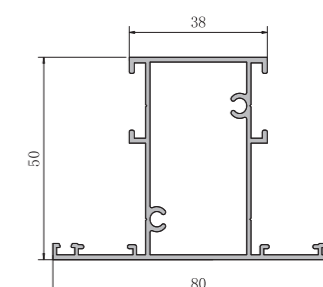
配套角码: GR65M19

型号 Dwg NO.	50A06B
名称 Profile	压线
壁厚(mm) Thickness	重量(kg/m) Weight
1.0	0.225

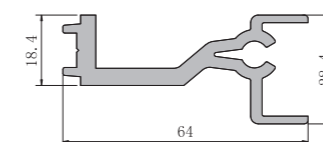


此压线不能与50A31装配

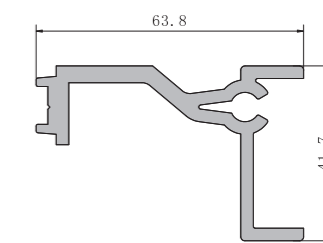
型号 Dwg NO.	50A02H
名称 Profile	中梃
壁厚(mm) Thickness	重量(kg/m) Weight
1.2	0.894



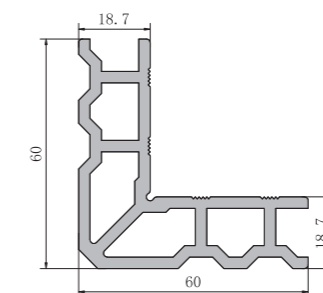
型号 Dwg NO.	50A04C
名称 Profile	中梃插件
壁厚(mm) Thickness	重量(kg/m) Weight
	1.216



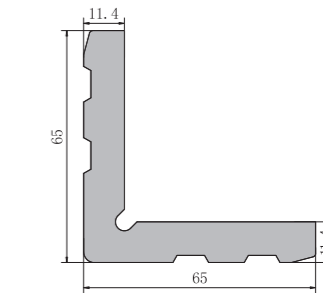
型号 Dwg NO.	50A08
名称 Profile	中梃插件
壁厚(mm) Thickness	重量(kg/m) Weight
	1.352



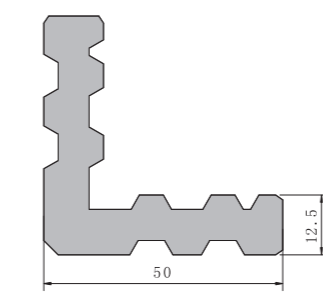
型号 Dwg NO.	50A18
名称 Profile	角码
壁厚(mm) Thickness	重量(kg/m) Weight
3.0	2.18



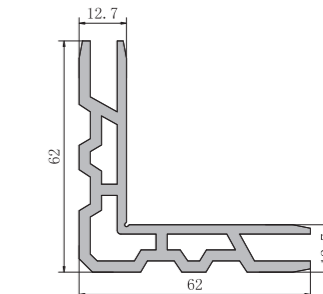
型号 Dwg NO.	GR5620
名称 Profile	角码
壁厚(mm) Thickness	重量(kg/m) Weight
	3.403



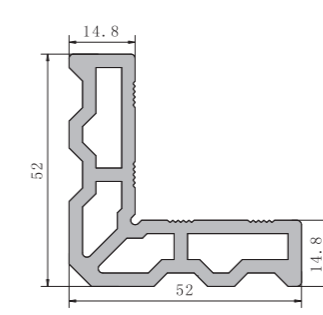
型号 Dwg NO.	JM5013
名称 Profile	角码
壁厚(mm) Thickness	重量(kg/m) Weight
	2.396



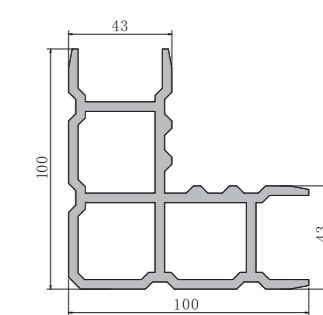
型号 Dwg NO.	GR5009
名称 Profile	角码
壁厚(mm) Thickness	重量(kg/m) Weight
3.0	1.9

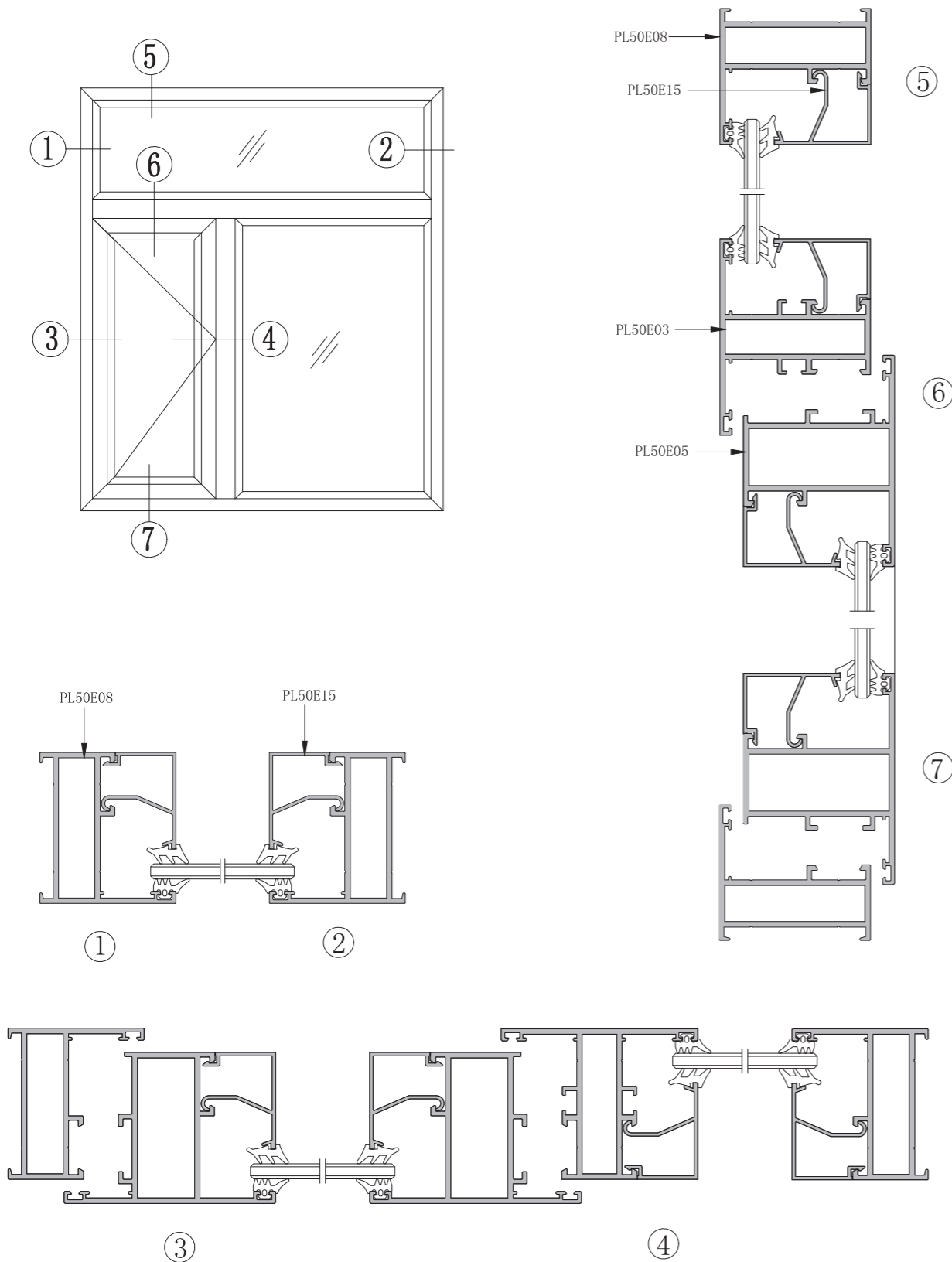


型号 Dwg NO.	GR5007A
名称 Profile	角码
壁厚(mm) Thickness	重量(kg/m) Weight
3.0	1.847

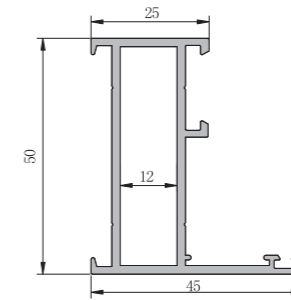


型号 Dwg NO.	GR65M19
名称 Profile	角码
壁厚(mm) Thickness	重量(kg/m) Weight
4.0	4.985

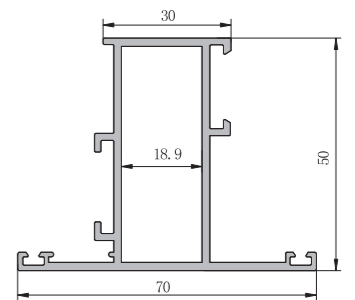




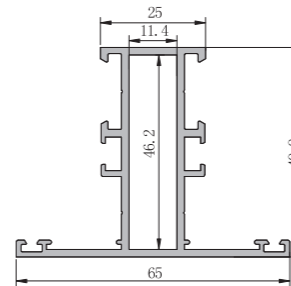
型号 Dwg NO.	PL50E08
名称 Profile	边框
壁厚(mm) Thickness	重量(kg/m) Weight
1.8	0.849



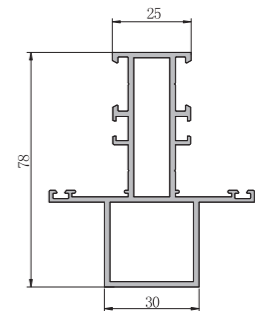
型号 Dwg NO.	PL50E05
名称 Profile	外开扇
壁厚(mm) Thickness	重量(kg/m) Weight
1.8	1.056



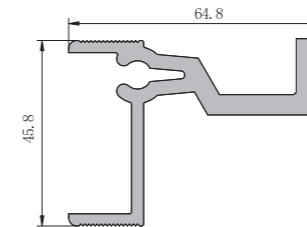
型号 Dwg NO.	PL50E03
名称 Profile	中梃
壁厚(mm) Thickness	重量(kg/m) Weight
1.8	1.048



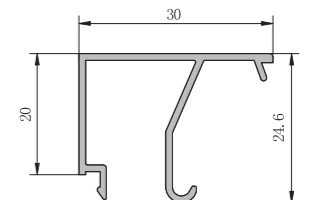
型号 Dwg NO.	PL50E03A
名称 Profile	加强中梃
壁厚(mm) Thickness	重量(kg/m) Weight
1.8	1.453



型号 Dwg NO.	PL50E13
名称 Profile	连接件
壁厚(mm) Thickness	重量(kg/m) Weight
5.0	1.56



型号 Dwg NO.	PL50E15
名称 Profile	压线
壁厚(mm) Thickness	重量(kg/m) Weight
1.1	0.272



型号 Dwg NO.	
名称 Profile	
壁厚(mm) Thickness	重量(kg/m) Weight

型号 Dwg NO.	
名称 Profile	
壁厚(mm) Thickness	重量(kg/m) Weight

型号 Dwg NO.	
名称 Profile	
壁厚(mm) Thickness	重量(kg/m) Weight

型号 Dwg NO.	
名称 Profile	
壁厚(mm) Thickness	重量(kg/m) Weight